

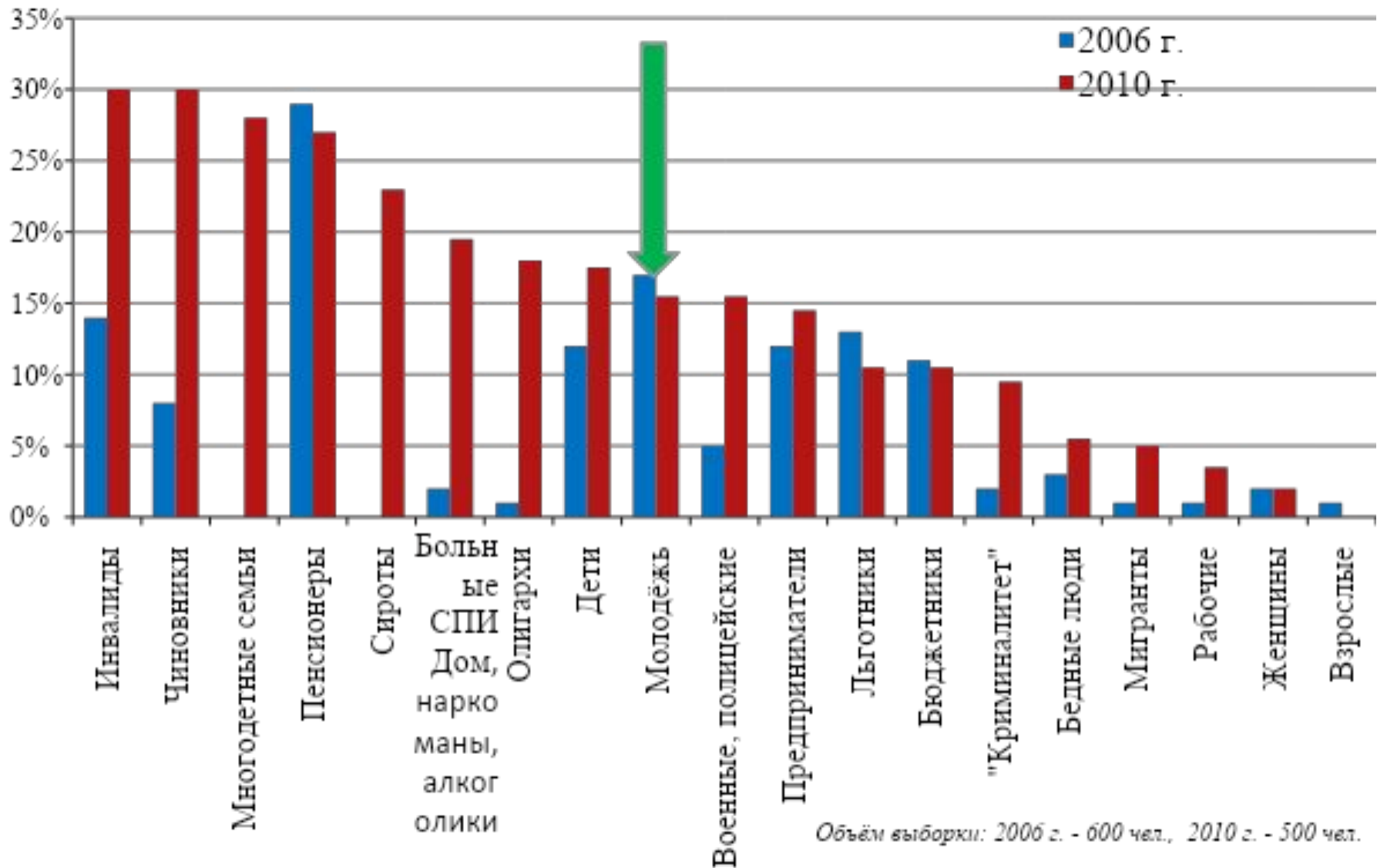
СОЦИАЛЬНЫЙ ПОРТРЕТ МОЛОДЁЖИ УЛЬЯНОВСКОЙ ОБЛАСТИ

По материалам исследований ГУ УлГУ
НИЦ «Регион», ЦМИ НИУ ВШЭ, кафедры
политологии и социологии УлГТУ

Мнение молодёжи Ульяновска о себе

- «Сейчас говорят, молодежь – ресурс. Это, наверное, очень грубое понятие, но молодежь это и есть. Факт в том, что все равно должны приходиться какие-то новые ученые, умные люди так же и в политику, правительство, и так далее, которые должны сменить предыдущее поколение, которые будут продвигать, развивать нашу страну»
- «Мы, молодёжь, нужны своей стране и городу, потому что хочется, чтобы было светлое, перспективное будущее»
- «Именно я составляю часть большинства молодёжи, которая действует, стремится к развитию, готова к переменам»
- «... среди молодежи очень много некомпетентных, слабых, не желающих абсолютно ничего, не то, чтобы движения. Они не согласны прислушиваться к мнению другого человека. Они не идут на диалог, живут стереотипами. В Ульяновске таких большинство. Это застой!»
- «Делю современную молодежь на четыре группы: 1) «зомби», 2) с богатыми родителями, 3) люди, которых нужно расталкивать и 4) люди, которые сами стремятся. Ульяновск – это родина «зомбей», у которых... мышление - напиться, прийти домой пьяным. Они сами не понимают, что ими легко управлять»

Самопозиционирование молодёжи Ульяновска в поле государственных приоритетов



Опыт обращение молодежи Ульяновска в органы местной власти за помощью в решении социальных проблем

	Учащаяся молодёжь	Работающая молодёжь
Обращались за помощью и получили её	11%	14%
Обращались за помощью, но в ней было отказано	7%	4%
Не обращались за помощью	83%	82%

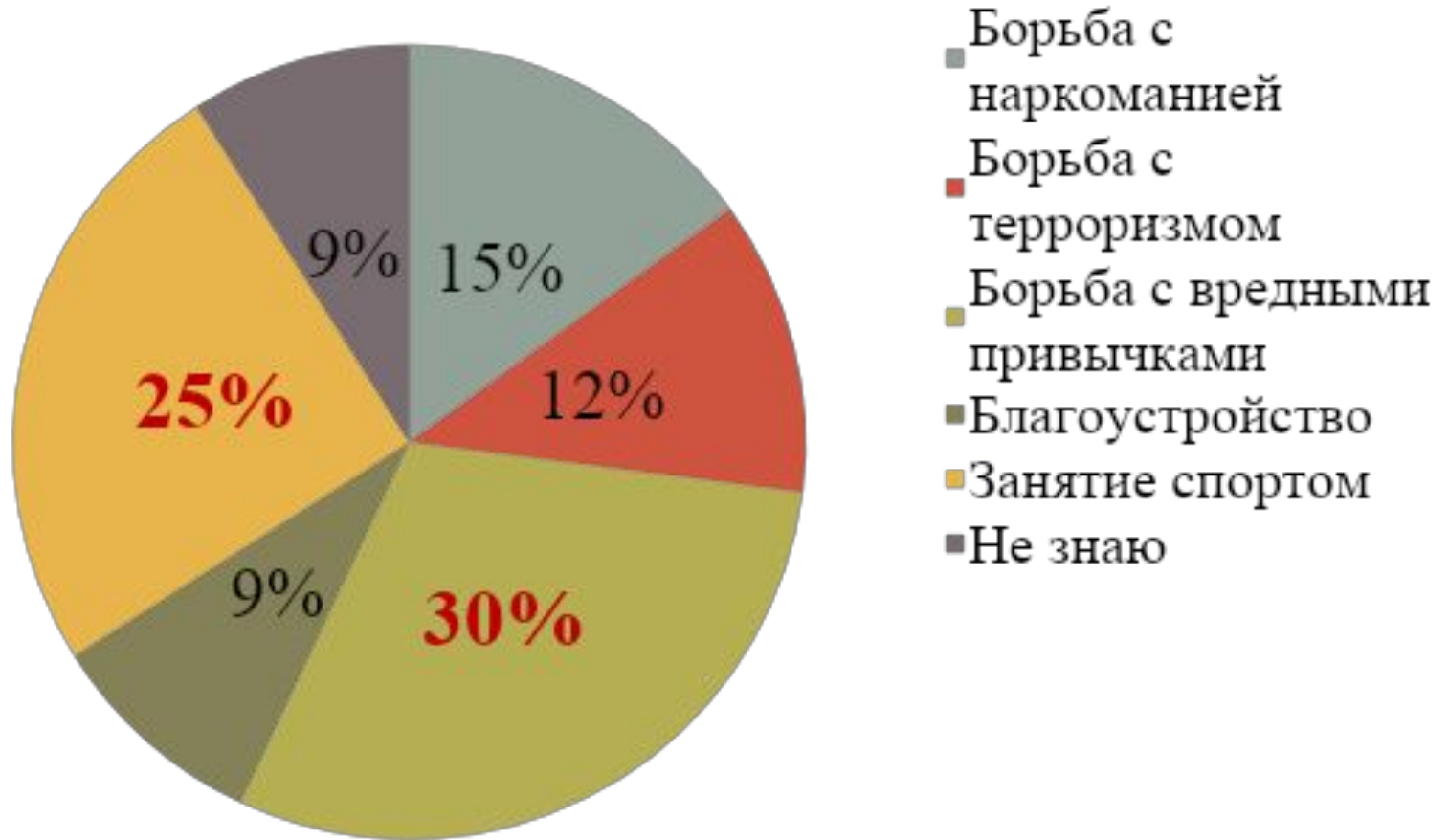
Готовность молодежи Ульяновска обращаться за помощью в общественную организацию за защитой своих прав

	Учащаяся молодёжь	Работающая молодёжь
Скорее всего, обращусь за помощью	55%	40%
Скорее всего, не обращусь за помощью	35%	42%
Не знаю, плохо представляю себе работу общественных организаций	10%	18%

Популярность различных объединений среди учащейся молодёжи Ульяновска



Предпочтения молодежи в выборе сфер для молодежных объединений



Альтернативный взгляд на сферу деятельности молодёжных объединений

- «... какой-то живой струи даже в молодёжных организациях я не вижу... Со всех сторон только и слышишь наркомания, да здоровый образ жизни. Скучно! Почему никто не придумает что-то новенькое»
- «... в правительстве сидят пожилые люди, и они не совсем понимают молодежь. Они сваливают на нас то, что сами не могут решить. А сейчас и так много проблем у каждого, и найти время для таких дел трудно и людей найти трудно, потому что не все согласятся на это и спросят ради чего, смысл есть какой-то? ... Как напивались все на День молодёжи, так и напиваются, улицы всё так же захламлены бутылками, драки во дворах»

Роль органов власти и общественных организации в решении разных проблем

<i>Объём выборки - 1150 чел., 2010 г.</i>	Органы власти	Общественные организации	И те, и другие
Плохое благоустройство населённых пунктов	46%	14%	19%
Низкий уровень доходов	49%	15%	26%
Недостаток хороших школ, вузов	36%	16%	15%
Низкий уровень здоровья, занятий спортом	13%	43%	21%
Недоступность хорошего медицинского обслуживания	32%	15%	19%
Проблемы трудоустройства, занятости	50%	23%	31%
Пьянство, алкоголизм	19%	38%	39%
Распространение наркомании	17%	34%	38%
Плохая экология	23%	23%	20%
Плохая организация культурного досуга	15%	41%	20%
Кризис семьи, большое количество разводов	11%	15%	15%
Низкая политическая культура граждан	19%	21%	16%
Произвол, коррупция властей	34%	15%	16%
Рост преступности	23%	21%	21%
Жилищная проблема	24%	11%	21%

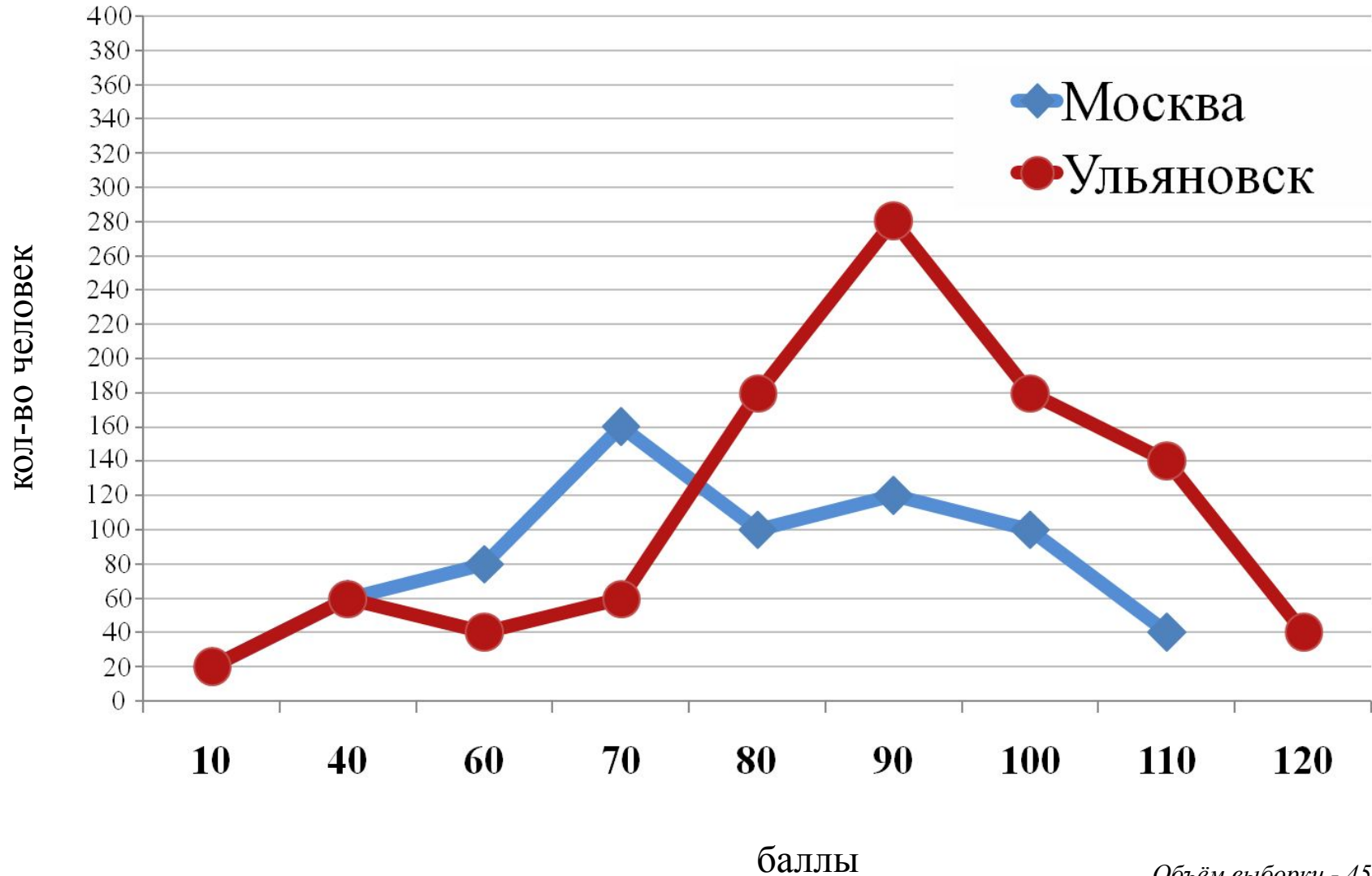
Понимание учащейся молодёжью Ульяновска «справедливости»

© НИЦ «Регион»,
ЦМИ НИУ ВШЭ

<i>Объём выборки: - 700 человек, 2010 г.</i>	Всего, в %	Ранг
Равные возможности для всех	39%	1
Одинаковое отношение ко всем	29%	2
Учёт всех мнений	24%	3
Должная оценка любым поступкам	19%	4
Выполнение взятых обещаний	16%	5
Соблюдение гражданских прав, закреплённых в Конституции	15%	6
Помощь всем, кто в ней нуждается	15%	7
Возможность защитить свою точку зрения	15%	8

	Всего, в %	Ранг
Неотвратимость наказания за плохие поступки	14%	9
Отсутствие блага, взяточничества и других обходных путей	12%	10
Строгое следование законам	8%	11
Терпимость к тем, кто не похож на тебя	8%	12
Непредвзятость	8%	13
Общественный контроль за действиями властей и руководства	5%	14
Справедливости не существует	4%	15
Затрудняюсь ответить	3%	16

Уровень оптимизма среди студенческой молодежи Москвы и Ульяновска



Объем выборки - 450чел.

Жизненные цели учащейся молодёжи

© НИЦ «Регион»,
ЦМИ НИУ ВШЭ

Ульяновска и оценка трудности их достижения

<i>Объём выборки: - 700 человек, 2010 г.</i>	Самые важные цели	Труднодостижимые для <u>Ульяновска</u> цели
Сделать карьеру	53%	27%
Получить хорошее образование	41%	6%
Воспитать детей достойными людьми	40%	4%
Удачно выйти замуж/жениться	37%	6%
Открыть собственное дело	35%	20%
Стать специалистом в своём деле	34%	6%
Найти хороших и верных друзей	29%	4%
Встретить любимого человека	29%	4%
Заботиться о родителях	28%	1%
Попутешествовать, увидеть мир	28%	7%
Жить самостоятельно, отдельно от родителей	26%	5%

	Самые важные цели	Труднодостижимые для <u>Ульяновска</u> цели
Разбогатеть	19%	16%
Реализовать свои таланты и способности	16%	10%
Обеспечить безопасность себе и родным	15%	9%
Выучить в совершенстве иностранный язык	14%	4%
Жить в своё удовольствие	13%	10%
Приносить пользу людям	12%	5%
Достичь духовного самосовершенствования	10%	3%
Самому создать что-то стоящее: сочинить книгу, снять фильм и т.п.	9%	8%
Стать знаменитым	8%	20%
Стать губернатором, президентом	8%	23%
Бороться за справедливость	7%	18%

Миграционные планы молодежи Ульяновска

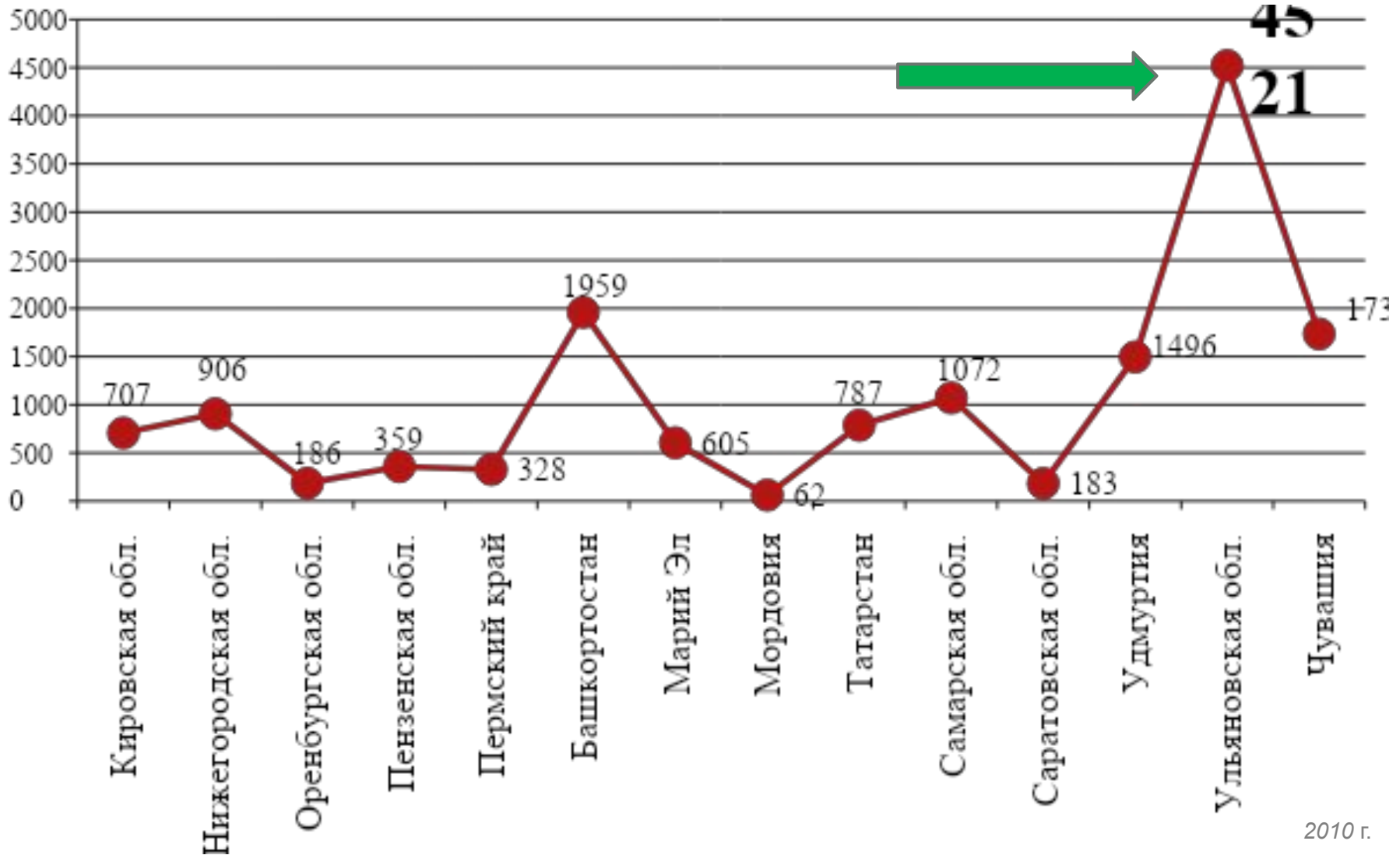
Объем выборки - 1500 чел., 2011 г.



Удовлетворенность работающей молодежи Ульяновской области аспектами труда



Количество экспонатов молодых ученых Ульяновской области на научных форумах



Ценности молодежи Ульяновской области

из разных типов населенных пунктов

Объем выборки в 2010 г. - 1150 чел.

Каким ты видишь себя через 10 лет?	Всего	Тип населенного пункта			
		Областной центр	Малый город	ПГТ	Село, деревня
Человеком с крепкой семьей	64	45	63	66	66
Материально обеспеченным	57	63	57	45	37
Здоровым, сильным	50	52	50	45	40
Свободным, независимым	39	46	33	34	36
Профессионалом в работе	38	43	39	40	24
Образованным человеком	34	45	35	31	29
Общительным	33	40	33	28	21
Инициативным человеком	20	20	26	17	16
Патриотом своей страны	10	8	13	10	16
Справедливым	9	11	7	10	6

Предпочтения молодых семей Ульяновской области в деторождении

