

# Электронная торговая площадка

[www.ElectroTorgi.ru](http://www.ElectroTorgi.ru)

# Регистрация на ЭТП «ElectroTorgi.ru»

## Этап 1

- Получение электронной цифровой подписи (ЭЦП) в одном из удостоверяющих центров (УЦ), список которых размещен на сайте [www.electrotorgi.ru](http://www.electrotorgi.ru) в разделе «ЭЦП»

# Информация об удостоверяющих центрах

Публичные предложения

Регистрация

Статистика торгов

Регламент

Тарифы

**ЭЦП**

Контакты

## ЭЦП

### Перечень удостоверяющих центров, ЭЦП которых признаются оператором торговой площадки.

Удостоверяющий центр	Количество пунктов выдачи	Покрытых регионов
<a href="#">ЗАО «Орбита»</a>	3	Краснодарский край, Ростовская область, Ставропольский край
<a href="#">ООО «Кордон»</a>	4	Ростовская область, Ставропольский край, Республика Северная Осетия - Алания.
<a href="#">ЗАО «Удостоверяющий центр». eKey</a>	101	47

- Для перехода на сайт УЦ необходимо нажать на ссылку с наименованием удостоверяющего центра. ЭЦП выдается на условиях определенных Регламентом УЦ.

# Регистрация на ЭТП «ElectroTorgi.ru»

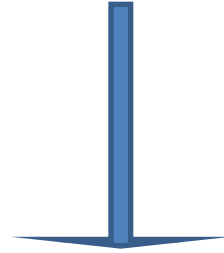
## Этап 2

- Заполнение заявления на регистрацию

Регистрация Заявителя в системе состоит из нескольких шагов, которые необходимо выполнить, прежде чем приступить к работе на ЭТП.

- **Создание учетной записи и активация пользователя**
- **Введение информации об участнике**
- **Предоставление документов, подтверждающих введенную информацию**
- **Активация возможностей**

# Необходимо выбрать направление регистрации



- Регистрация организатора торгов
- Регистрация участника торгов

# Создание учетной записи

- Необходимо заполнить обязательные поля отмеченные знаком (\*)

## Регистрация - Шаг 1 из 4 - Создание пользователя

### Создание нового пользователя

Имя пользователя (\*):

Пароль (\*):

Проверка пароля (\*):

Адрес электронной почты (\*):

Сертификат (\*): [\(Выбрать\)](#)

Сертификат действителен до:

Фамилия (\*):

Имя (\*):

Отчество (\*):

Подтверждение: Пожалуйста, введите код с картинки.



*(Если вы не можете прочитать цифры на картинке, пожалуйста, обновите страницу, чтобы сгенерировать другую картинку.)*

Продолжить

Отмена

# активация пользователя

## Регистрация - Шаг 1 из 4 - Создание пользователя



Пользователь создан.

На Ваш адрес электронной почты был выслан код подтверждения, который Вы должны ввести на следующей странице для того, чтобы получить доступ к дополнительным возможностям системы.

Пожалуйста, **обратите внимание**, полноценно воспользоваться возможностями системы Вы сможете только после того, как **Администратор** системы проверит и подтвердит данные Вашей организации и полномочия.


  
[Продолжить](#)

## Регистрация - Шаг 2 из 4 - Подтверждение адреса электронной почты пользователя

На адрес электронной почты, указанный Вами при регистрации пользователя, был выслан код подтверждения. Пожалуйста, введите его в поле ниже для продолжения процесса регистрации.

### Подтверждение адреса электронной почты пользователя

Код подтверждения (\*):

  
[Активировать пользователя](#)

[Мне не пришел код подтверждения](#)

# Введение информации об участнике

- Вводится во все обязательные поля достоверная информация

## Регистрация - Шаг 3 из 4 - Данные организатора торгов

Выбор существующей организации  Ввод данных новой организации

[Форма договора](#)

Тип (\*):

Индивидуальный предприниматель  Юридическое лицо

### Сведения

ИНН (\*):

Сокращенное наименование (\*):

Адрес регистрации (\*):

Фактическое местонахождение (\*):

КПП (\*):

Полное наименование (\*):

Дополнительные сведения:

ОГРН (\*):



# Предоставление документов, подтверждающих введенную информацию

## Регистрация - Шаг 4 из 4 - Документы и сведения

Для регистрации на электронной площадке заявитель представляет оператору электронной площадки следующие документы и сведения:

1. копию действительной на день представления заявления на регистрацию выписки из Единого государственного реестра юридических лиц;
2. копии учредительных документов, надлежащим образом заверенный перевод на русский язык документов о государственной регистрации юридического лица или государственной регистрации физического лица в качестве индивидуального предпринимателя в соответствии с законодательством соответствующего государства (для иностранного лица);
3. сведения об идентификационном номере налогоплательщика;
4. копии документов, подтверждающих полномочия руководителя.


Указанные документы и сведения должны быть подписаны руководителем или уполномоченным им лицом и заверены печатью юридического лица или индивидуального предпринимателя (для заявителей - юридических лиц или индивидуальных предпринимателей) или собственноручно подписаны физическим лицом (для заявителей - физических лиц), либо должны быть представлены в форме электронного сообщения, подписанного электронной цифровой подписью (далее - электронный документ).

### Документы

Добавить документ


№	Дата поступления	Название документа	Комментарии	Тип	Действие
0003016	11.11.2010	 <a href="#">Устав.docx</a>		Копия учредительного документа	<input type="button" value="Удалить"/>
0003017	11.11.2010	 <a href="#">Сведения об ИНН.docx</a>		Сведения об ИНН	<input type="button" value="Удалить"/>
0003019	11.11.2010	 <a href="#">Полномочия руководителя.docx</a>		Копии документов, подтверждающих полномочия руководителя	<input type="button" value="Удалить"/>
0003021	11.11.2010	 <a href="#">Документ удостоверяющий личность.docx</a>		Копия документа, удостоверяющего личность	<input type="button" value="Удалить"/>
0003022	11.11.2010	 <a href="#">Выписка ЕГРЮ.docx</a>		Копия выписки из Единого государственного реестра юридических лиц	<input type="button" value="Удалить"/>

# Подписание ЭЦП загруженных документов

- Документы и сведения прилагаемые к заявлению должны быть представлены в форме электронного сообщения, подписанного электронной цифровой подписью (ЭЦП).
- Для эго необходимо:
- Нажать на значо  [Устав.docx](#) рядом с загруженным документом
- Появится следующее окно в котором необходимо нажать кнопку «Подписать»

**Информация о документе**



№ документа:	0003016
Дата поступления:	11.11.2010 15:26
Тип:	Копия учредительного документа
Название документа:	<a href="#">Устав.docx</a>
Комментарии:	



# Подтверждение окончания регистрации

- После подписания документы выглядят следующим образом:


**Документы**  
Добавить документ

№	Дата поступления	Название документа	Комментарии	Тип
0003016	11.11.2010	 <a href="#">Устав.docx</a>		Копия учредительного документа
0003017	11.11.2010	 <a href="#">Сведения об ИНН.docx</a>		Сведения об ИНН
0003019	11.11.2010	 <a href="#">Полномочия руководителя.docx</a>		Копии документов, подтверждающих полномочия руководителя

- Далее необходимо подтвердить окончание регистрации путем проставления галочки и нажатии на кнопку «Подтвердить»

**Подтверждение окончания регистрации**

Все необходимые документы предоставлены.



# Завершение регистрации

- После подписания Договора между Оператором ЭТП и Организатором торгов, Оператор предоставляет доступ к системе торгов, позволяющая Организатору торгов проводить неограниченное количество торгов на электронной торговой площадке «ElectroTorgi.ru».

Если остались вопросы, можно обратиться к оператором ЭТП «ElectroTorgi.ru» по следующим телефонам: **(495) 739 63 50**

E-mail: [info@electro-torgi.ru](mailto:info@electro-torgi.ru)