


контрольный тест по русскому языку в 5 классе

Повторение изученного в начальной школе

Автор презентации:
Печказова Светлана Петровна
МОУ «Многопрофильный лицей №1»
Чамзинского района Республики Мордовия



Часть А

1.

В каком слове все согласные звуки


а) язык;

б) пешка;

в) берёза;

г) порог.

Правильный ответ:




Часть А 2.

В каком ряду во всех словах пишется разделительный

- а) п_еса, в_езд, в_юга, сер_ёзный;
- б) с_езд, под_езд, об_явление.

Правильный ответ:



Часть А


3.

В каком ряду во всех словах мягкий знак не пишется?

а) ткач __, остров сокровищ __, грач __;

б) тиш __, печ __, шалаш __, ноч __.

Правильный ответ:



Часть А


4.

В каком предложении в глаголе мягкий знак не пишется?

а) Ученик старает_ся, и всё у него получает_ся.

б) Всё получит_ся, если ученик будет старат_ся.

Правильный ответ:



Часть А


5.

**В окончаниях слов как
ряда пишется буква И.**

а) в деревн_, в детств_, в постел_;

б) в тетрад_, о дочер_, без памят_.

Правильный ответ:




Часть А б.

В окончаниях слов как
ряда пишется буква Е.

а) дума_т, пиш_т, дыш_т.

б) слуша_т, улыба_тся, паш_т.

Правильный ответ:



Часть А

7.

В каком слове *н* пишется слитно


а) (не)читать;

б) (не)дышать;

в) (не)годовать;

г) (не)любить.

Правильный ответ:



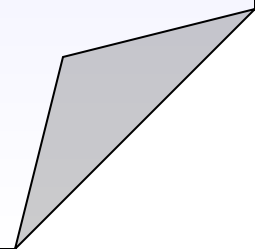
Часть В




Прочитайте текст

и выполните задания В 1-

(1) За окном сентябрь. (2) Озябла за окном и захворала осинка. (3) Пригорюнилась, свесила листы. (4) Вскоре занедужила берёзка. (5) Поникли к земле её жёлтые прядки. (6) Побледнела с испуга рябина. (7) Пригнула свои пылающие гроздья и стала ронять резные листы. (8) Жгучий осенний утренник ошпарил и клёны. (9) Наступила осень.






Часть В

1.

Укажите предложение, в котором содержится основная мысль текста.

- (1) За окном сентябрь. (2) Озябла за окном и захворала осинка. (3) Пригорюнилась, свесила листья. (4) Вскоре занедужила берёзка. (5) Поникли к земле её жёлтые прядки. (6) Побледнела с испуга рябина. (7) Пригнула свои пылающие гроздья и стала ронять резные листья. (8) Жгучий осенний утренник ошпарил и клёны. (9) Наступила осень.

Правильный ответ




Часть В

2.

**Укажите предложения,
осложнённые однородными сказуе**

(1) За окном сентябрь. (2) Озябла за окном и захворала осинка. (3) Пригорюнилась, свесила листья. (4) Вскоре занедужила берёзка. (5) Поникли к земле её жёлтые прядки. (6) Побледнела с испуга рябина. (7) Пригнула свои пылающие гроздья и стала ронять резные листья. (8) Жгучий осенний утренник ошпарил и клёны. (9) Наступила осень.

Правильный ответ
2 3 7



Часть В


3.

Укажите предложения, в которых глаголы употреблены в переносном значении.

- (1) За окном сентябрь. (2) Озябла за окном и захворала осинка. (3) Пригорюнилась, свесила листья. (4) Вскоре занедужила берёзка. (5) Поникли к земле её жёлтые прядки. (6) Побледнела с испуга рябина. (7) Пригнула свои пылающие гроздья и стала ронять резные листья. (8) Жгучий осенний утренник ошпарил и клёны. (9) Наступила осень.

Правильный ответ

2 3 4 6 8




Часть В

4.

Укажите предложение, в котором содержится основная мысль текста.

- (1) За окном сентябрь. (2) Озябла за окном и захворала осинка. (3) Пригорюнилась, свесила листья. (4) Вскоре занедужила берёзка. (5) Поникли к земле её жёлтые прядки. (6) Побледнела с испуга рябина. (7) Пригнула свои пылающие гроздья и стала ронять резные листья. (8) Жгучий осенний утренник ошпарил и клёны. (9) Наступила осень.

Правильный ответ




Часть В

5.

Укажите предложения, в котором И не служит для связи однородных членов простых предложений в составе словосочетания.

- (1) За окном сентябрь. (2) Озябла за окном и захворала осинка. (3) Пригорюнилась, свесила листы. (4) Вскоре занедужила берёзка. (5) Поникли к земле её жёлтые прядки. (6) Побледнела с испуга рябина. (7) Пригнула свои пылающие гроздья и стала ронять резные листы. (8) Жгучий осенний утренник ошпарил и клёны. (9) Наступила осень.


Правильный ответ



Часть С

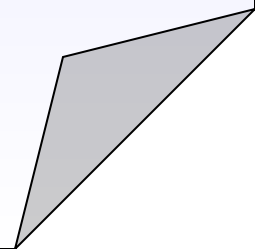
Попробуйте, сохранив интонацию и стиль текста, продолжить его и рассказать о том, как встречают осень лесные обитатели.


Будьте внимательны и бережны к с



МОЛОДЦЫ!

5





Использованный материал

Кадашникова Н.Ю., Пташкина В.
Русский язык, 5 класс:
тесты, проверочные задания,
контрольные работы. -
Волгоград: Учитель, 2009. - 143 с.