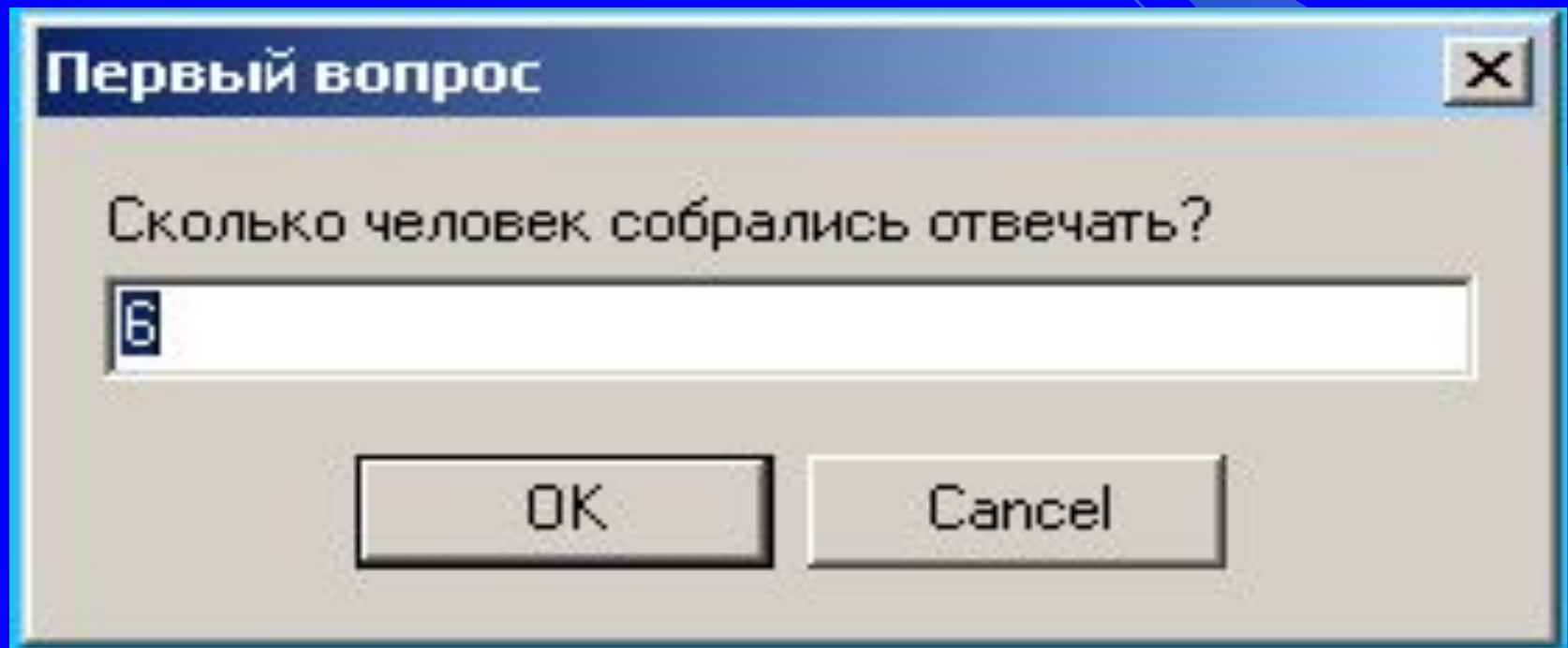


IRINTESTOR

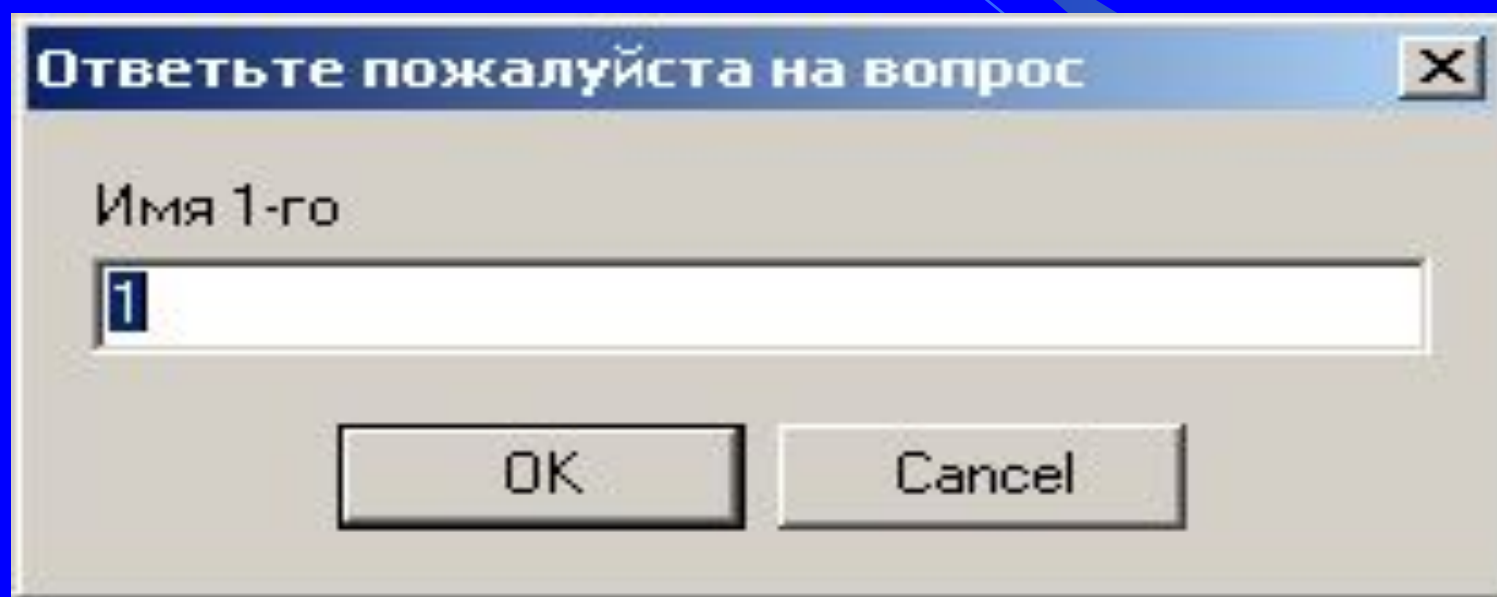
Ириновская школа

После запуска программы, появляется окно с вопросом о количестве отвечающих.

По умолчанию программа предлагает 6 человек



Следующий шаг: ввод имен отвечающих



Английский текст в заголовке: Answer the question please

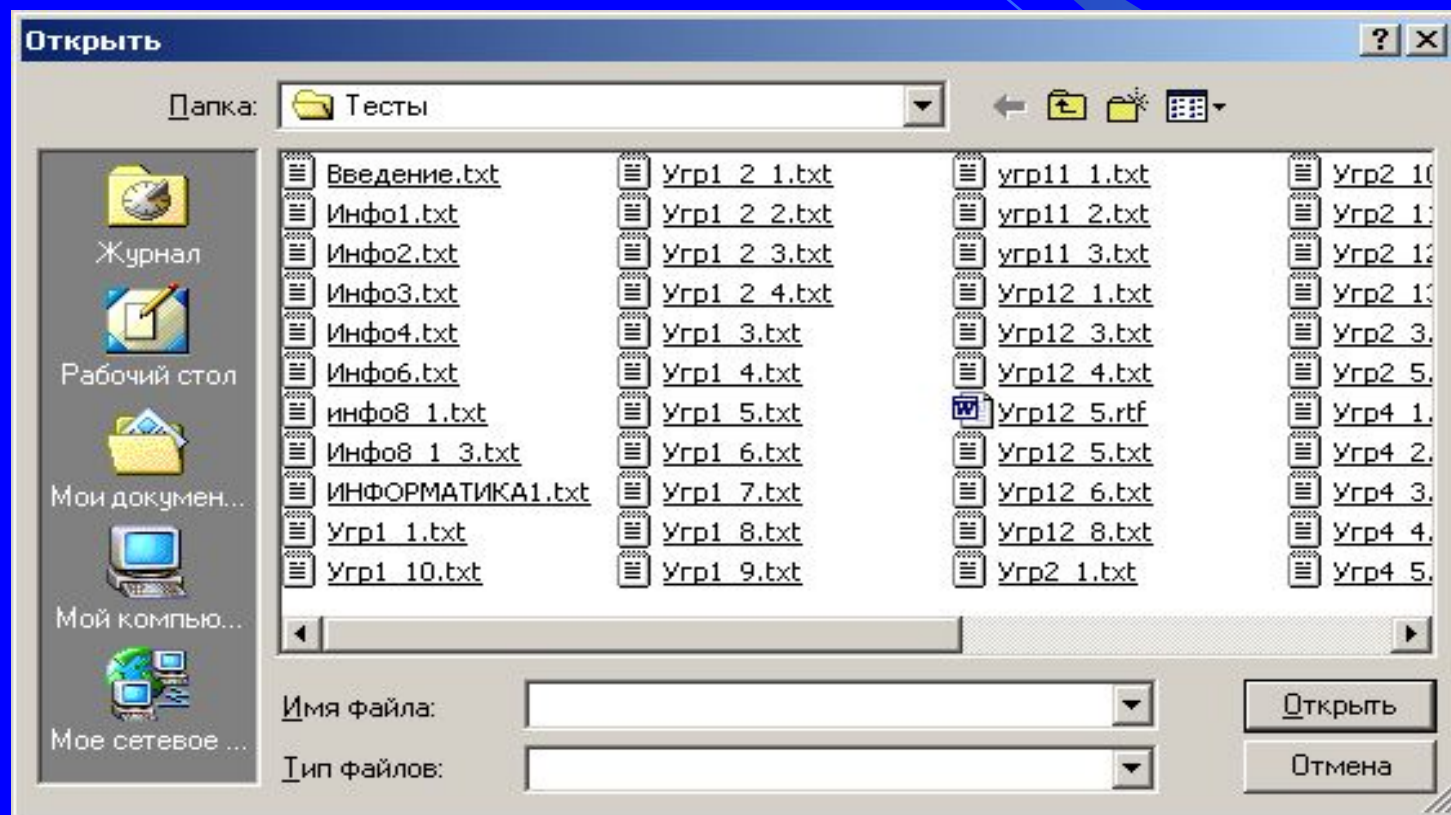
Имя 1-го

1

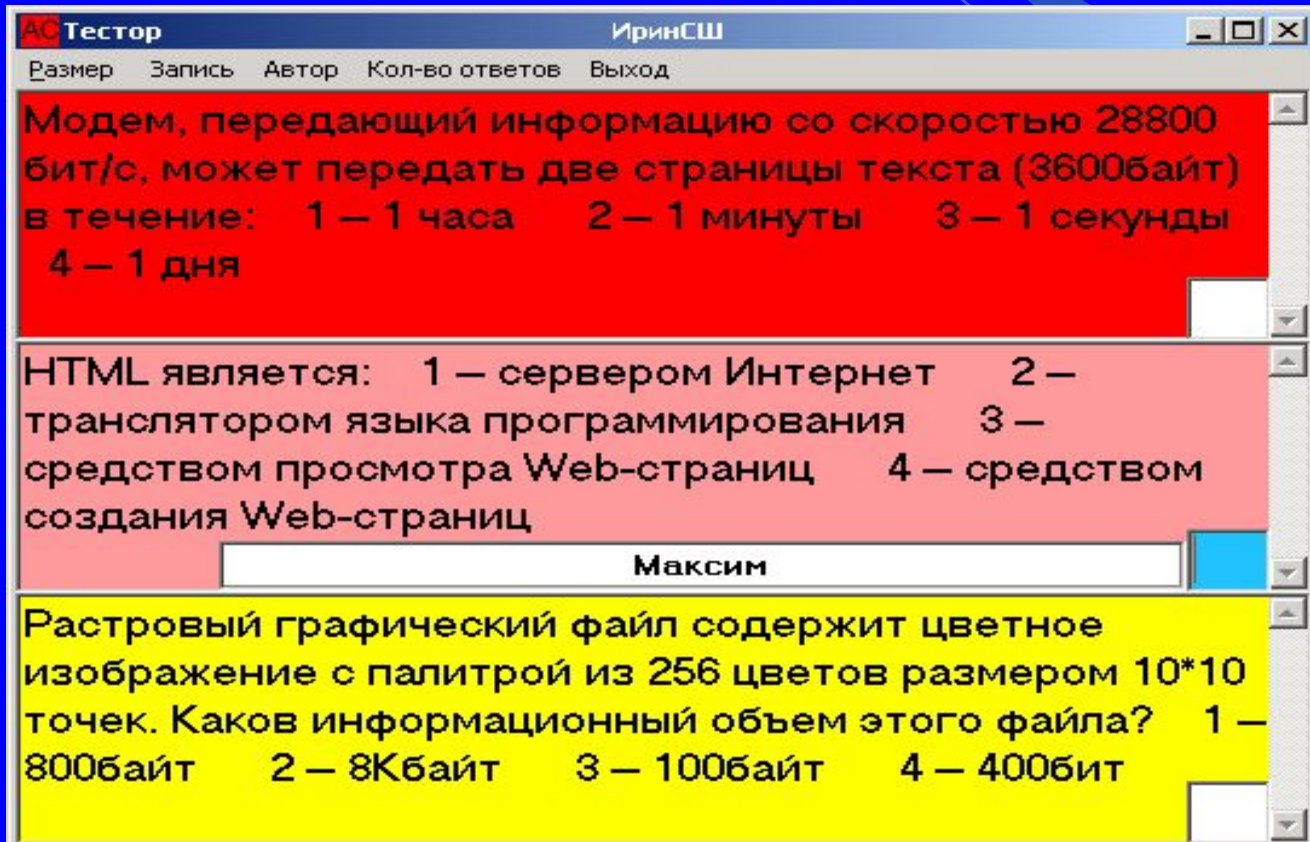
OK Cancel

The image shows a standard Windows dialog box with a title bar containing the text "Ответьте пожалуйста на вопрос" and a close button (X). Below the title bar, the text "Имя 1-го" is displayed above a text input field. The input field contains the number "1". At the bottom of the dialog, there are two buttons: "OK" and "Cancel".

Каждому отвечающему предлагается свой тест.



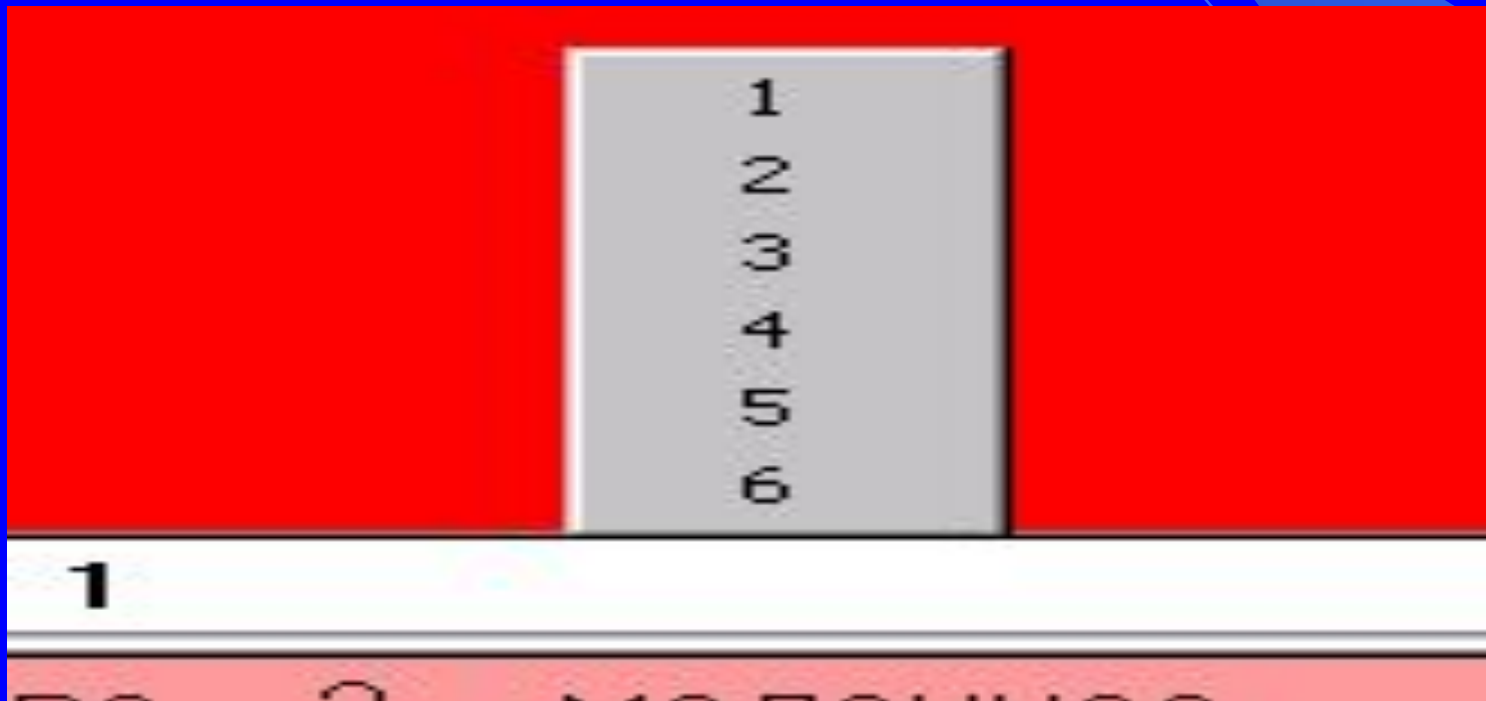
Итак начинаем отвечать.



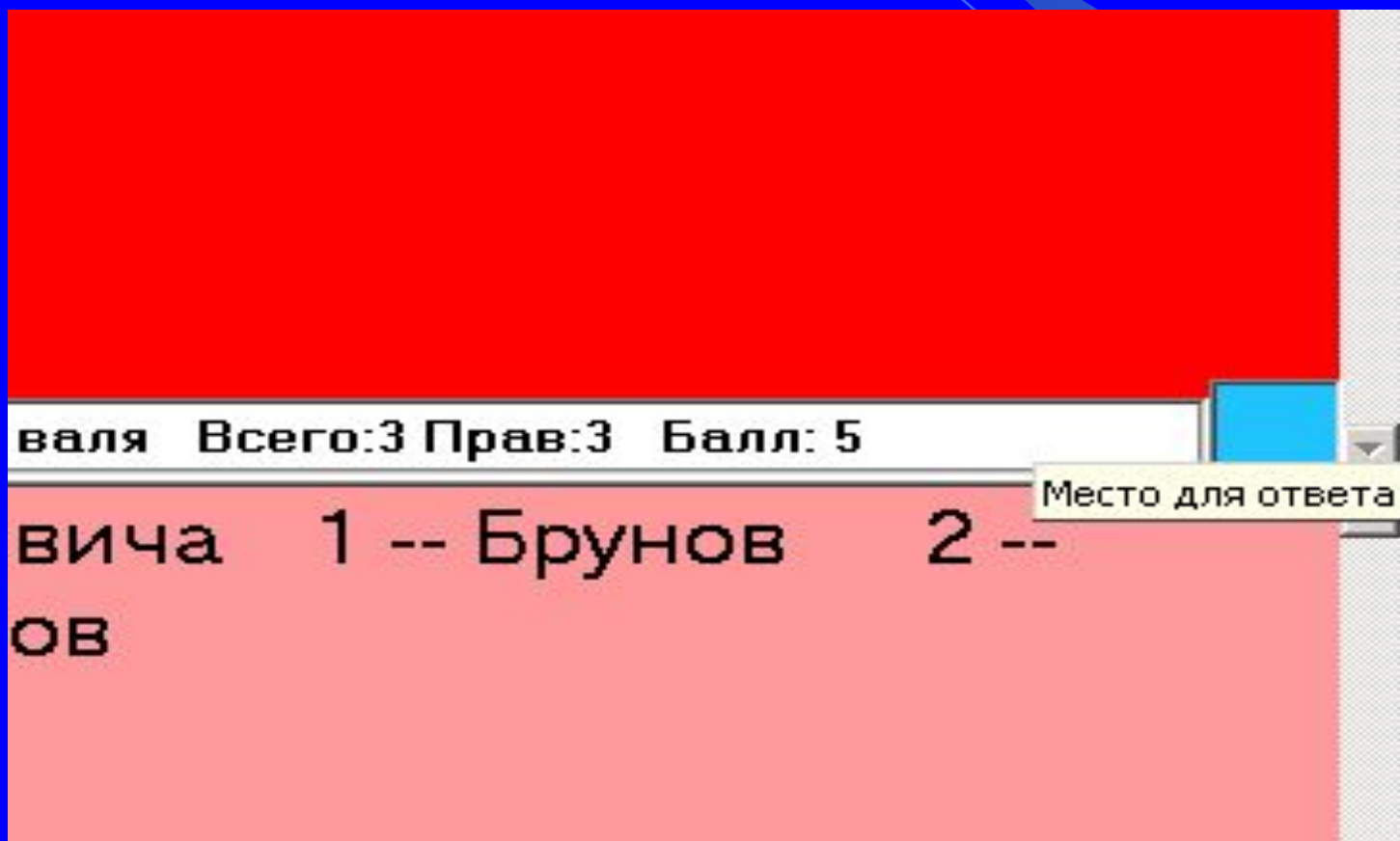
Можно отвечать 2-мя способами:

1. Ввод ответа с клавиатуры

2. Выбор ответа в *всплывающем меню*.



При наведении курсора мыши на окно для ответа
появляется надпись «Место для ответа»



Чтобы изменить кегль шрифта надо выбрать в меню “размер” и щёлкнуть соответствующую строчку (12, 14, 16, 18, 20)
Выбранный пункт меню отмечается чёрным кружком.



С ПОМОЩЬЮ КОМАНДЫ МЕНЮ «Количество вопросов» можно выбрать два способа проведения тестирования:

1. «Один вопрос – один ответ»
2. «До победы»

Тестор

ИринСШ

мер

Запись

Автор

Кол-во ответов

Выход

амилия Сухарева Максима Алексее

олодцов

3 – Сухарев

4 – Брун

Через каждые 3 вопроса появляется сведение об оценке на текущее время

валя Всего:3 Прав:3 Балл: 5

ма Алексеевича 1 -- Брунов 2 --
4 -- Молодцов

Окно для
ввода

вопросов

Окна для
ввода ответов
на вопрос

Редактор тестов Ириновская СШ

Файл Правка Шрифт Цвет

Вопрос № [red box]

Вперед Назад Новый Удалить

The screenshot shows a software window titled "Редактор тестов" (Test Editor) from "Ириновская СШ" (Irinovskaya School). It features a menu bar with "Файл", "Правка", "Шрифт", and "Цвет". The main area contains a list of six questions, each with a radio button and a text input field. At the bottom, there are five buttons: "Вопрос №" (with a red box), "Вперед", "Назад", "Новый", and "Удалить".

Кнопка для
прокрутки
списка
вопросов
вперед

Кнопка для
прокрутки
списка
вопросов
назад

Кнопка для
создания
нового
вопроса

Кнопка
удаления
текущего
вопроса

**Спасибо
за
внимание !!!**