



Самарский филиал СЮИ МВД России  
контрольная работа по предмету

История

Large empty rectangular box for text entry.

Medium empty rectangular box for text entry.

Medium empty rectangular box for text entry.

Для выхода из программы  
нажмите кнопку "STOP"



Для выполнения работы нажмите кнопки "Задание №1 и №2", а затем "Задание №3 (письменное)"

Задания №1 и №2

Повторное выполнение задания №1 и №2

Задание №3 (письменное)

Начните работу с этой кнопки

## Регистрация

Перед выполнением контрольной работы необходимо зарегистрироваться. Для чего выберите и выставите в соответствующее окно номер своего варианта внесите в соответствующие графы необходимые данные, и нажмите кнопку "Зарегистрировать". Для продолжения нажмите кнопку соответствующую номеру Вашего варианта в левой части формы.

1. Выберите свой вариант

Если № Вашего удостоверения оканчивается на цифру

1 или 6 - то Ваш вариант -

Вариант № 1

2 или 7 - то Ваш вариант -

Вариант № 2

3 или 8 - то Ваш вариант -

Вариант № 3

4 или 9 - то Ваш вариант -

Вариант № 4

5 или 0 - то Ваш вариант -

Вариант № 5

Вариант №

1

Найти вариант



Фамилия

Имя

Отчество

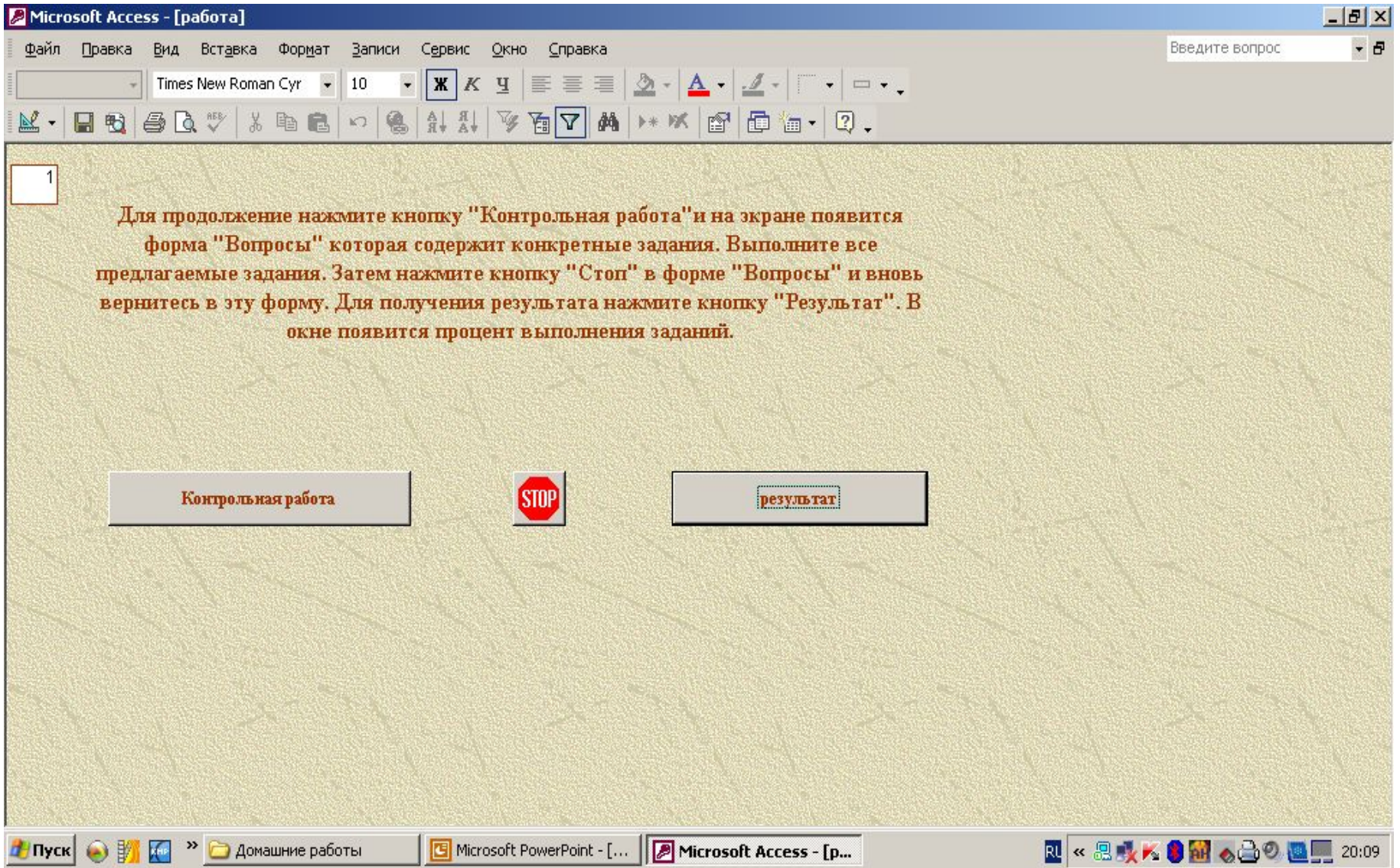
группа

Дата

Зарегистрировать

3. Нажмите соответствующую кнопку

2. Введите свои данные в соответствующие поля



Нажмите эту кнопку

# Ответы на все вопросы

Microsoft Access - [вопросы]

Файл Правка Вид Вставка Формат Записи Сервис Окно Справка

Введите вопрос

предмет: История

Задание :

Иллюстрация к заданию

Инструкция: Отметьте номера всех правильных ответов

Первая русская революция началась с:

- 1) Обуховской обороны.
- 2) Декабрьского вооруженного восстания.
- 3) стачки в Иваново-Вознесенске.
- 4) Кровавого воскресенья.

№

1

И

STOP

▶

Установите соответствие или правильную последовательность

Отметьте номера правильных ответов

1:  2:  3:  4:  5:  6:

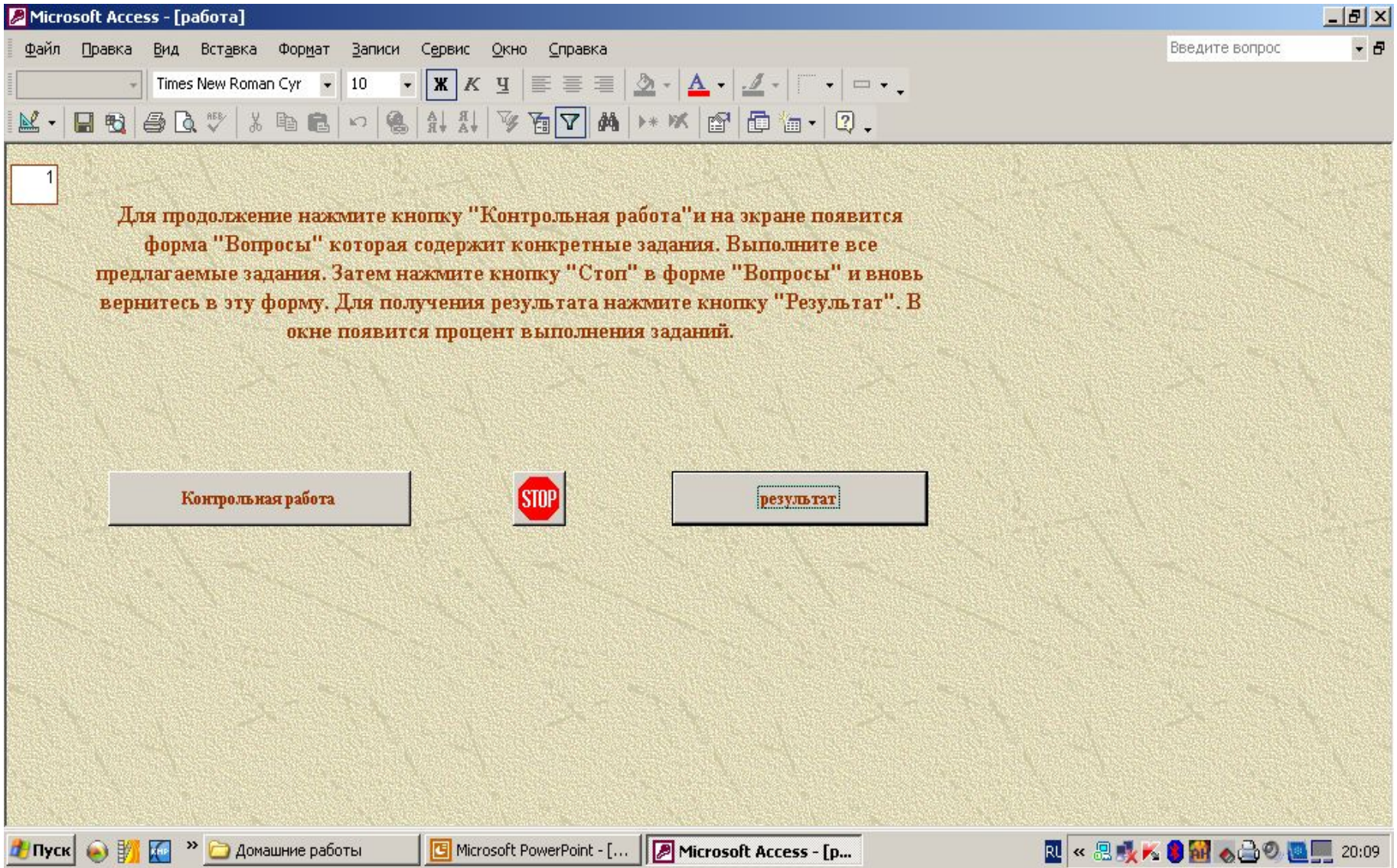
1 2 3 4 5 6

впишите недостающее слово или словосочетание

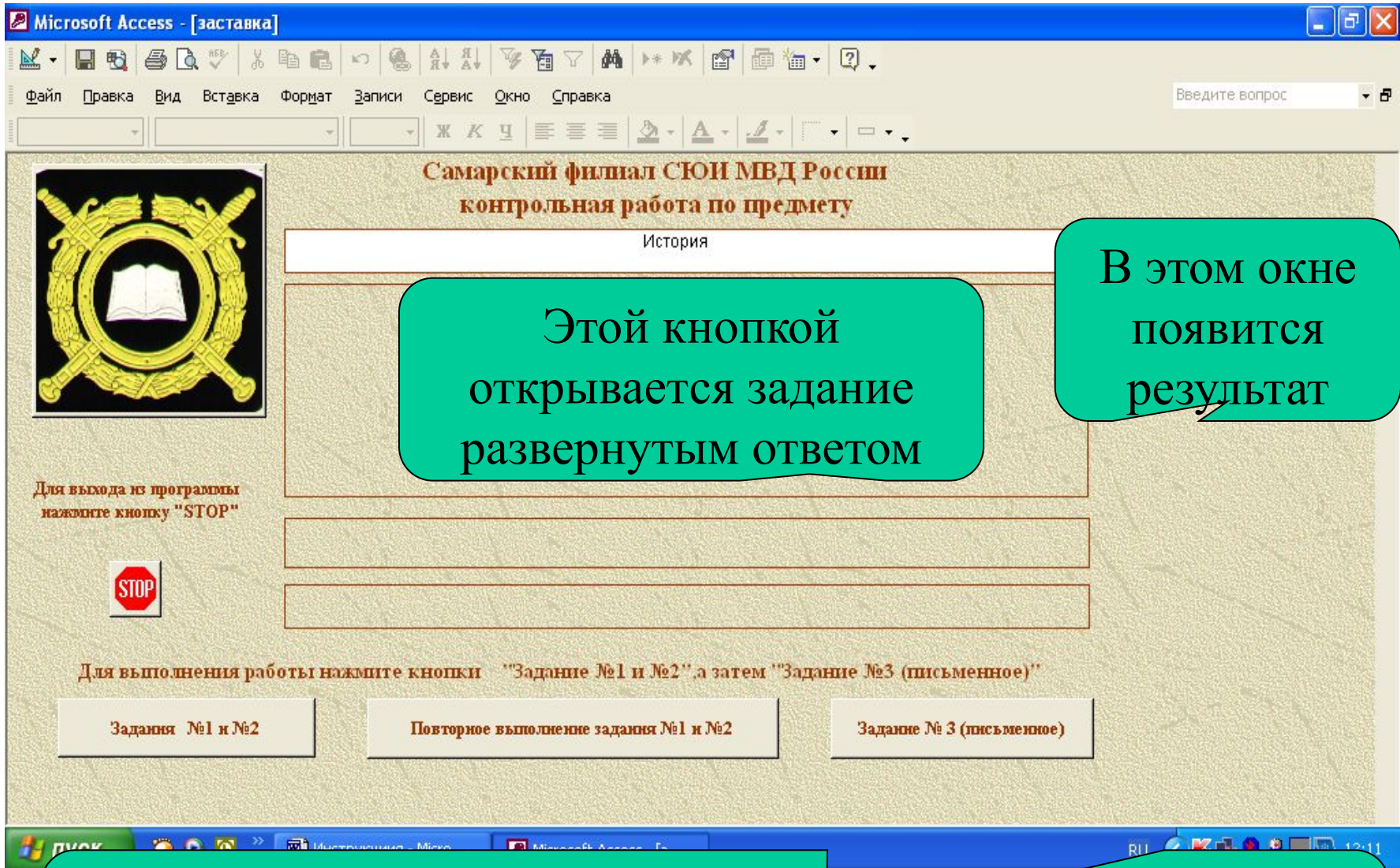
Осталось неотвеченных вопросов 10

Пуск Домашние работы Microsoft PowerPoint - [...] Microsoft Access - [в...] 20:12

В заключении нажмите кнопку «Стоп»



Нажмите эту кнопку для получения результата



Этой кнопкой  
открывается задание  
развернутым ответом

В этом окне  
появится  
результат

Если появившейся результат не соответствует  
удовлетворительному повторное выполнение работы  
начните работу с этой кнопки