

RUметрика 3.0 – новые ВОЗМОЖНОСТИ

Новая концепция

- Контент
- Аналитика по Rambler's Top 100
- Тренды поисковых запросов

Данные Top 100

- Аудитория: модель поведения, география.
- Владельцы сайтов: динамика открытия-закрытия тематических сайтов.

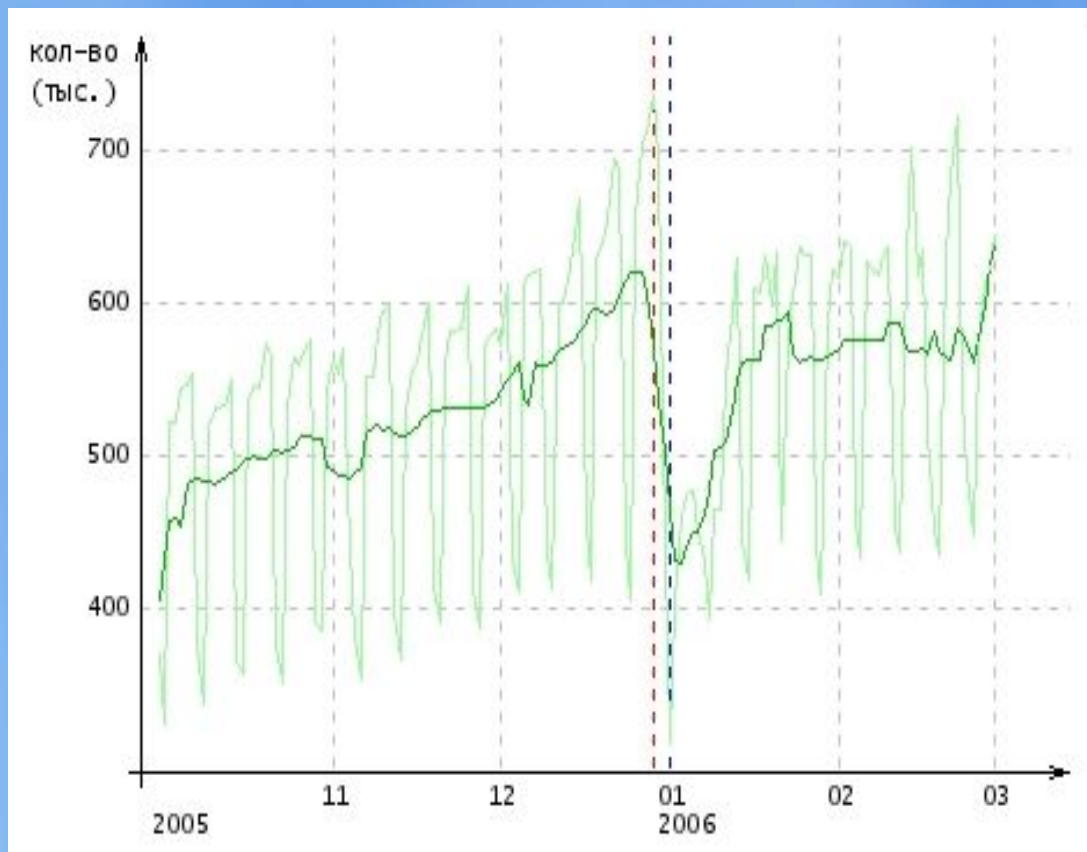
Поведение интернет-населения в Новый год

29 декабря – взлет рубрики «Юмор».

31 декабря падение «Медицина», «Фармацевтика», «Компании» и «Администрация».

1 января «Бизнес и финансы», «Банки», «Транспорт», «Электроника» и «Электронная коммерция».

14 февраля – взлет рубрик «Отдых», «Развлечения».

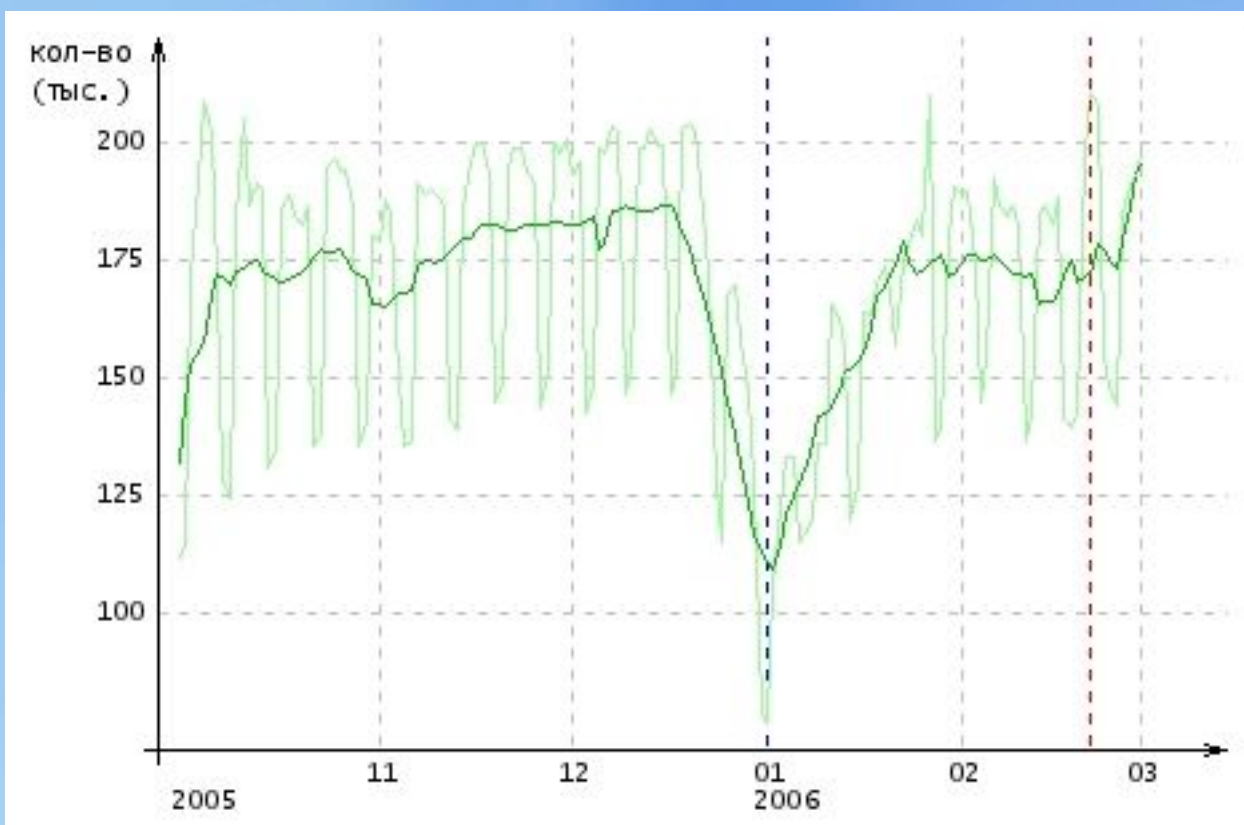


Max. – 736729 - 29.12.2005.

Min. – 308998 - 01.01.2006.

Новогоднее поведение

Рубрика "Искусство"

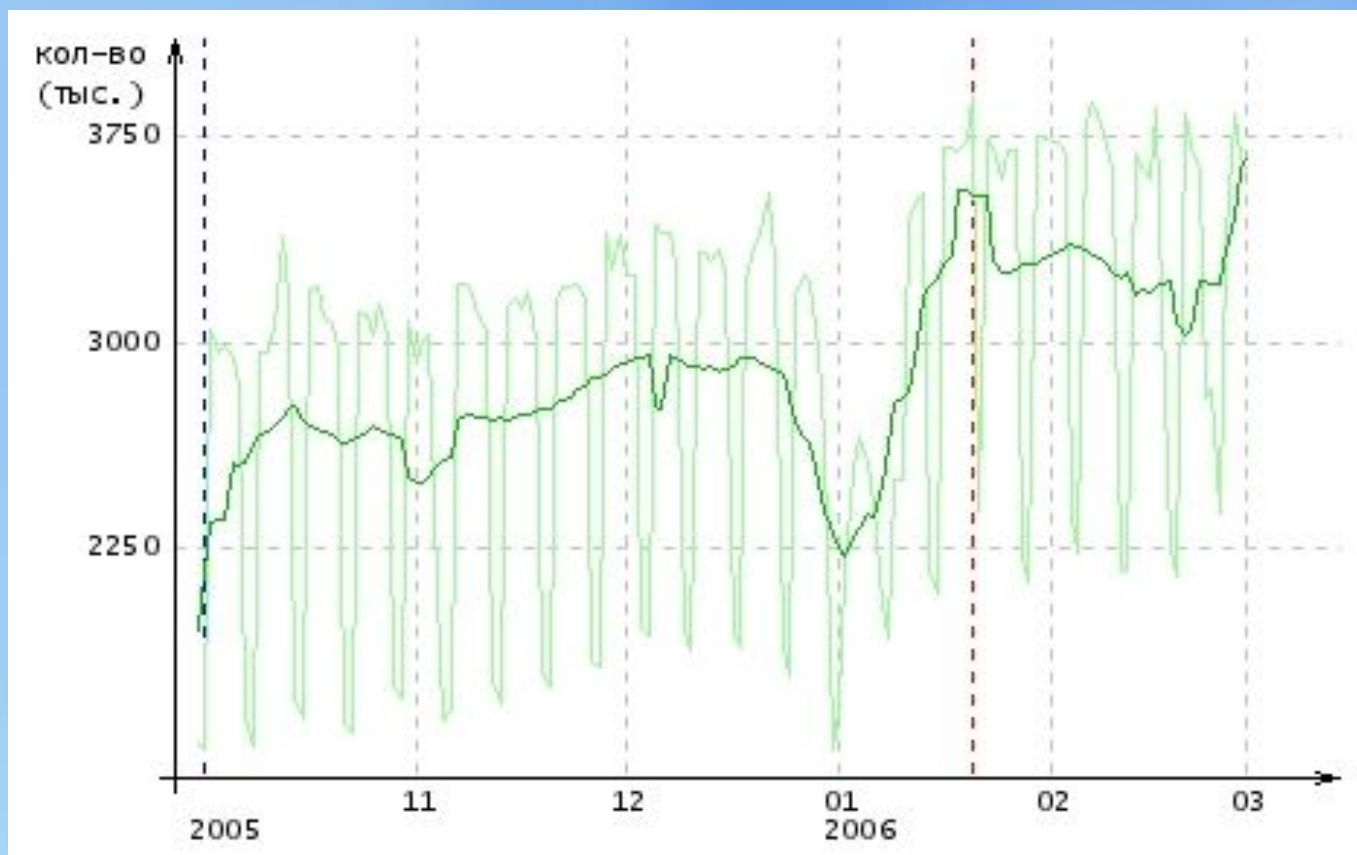


Max. – 210448 - 21.02.2006

Min - 76489 - 01.01.2006

Новогоднее поведение

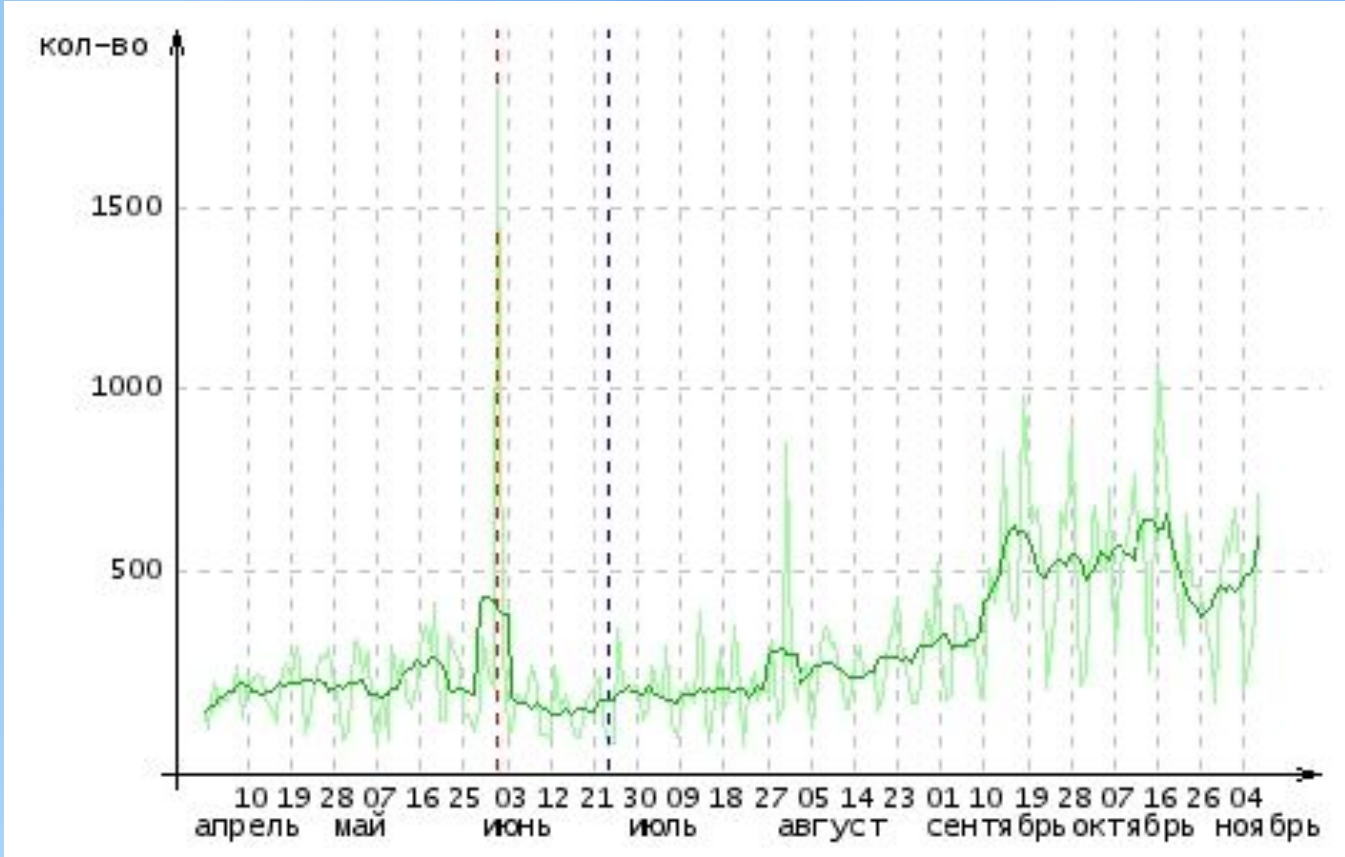
Рубрика «СМИ и периодика»



Max. - 3892033 - 20.01.2006.
Min - 1509713 - 02.10.2005.

Тренды поисковых запросов

«Обогреватель» с 1 апреля по 7 ноября 2006 г.



Тренды поисковых запросов

«Обогреватель» с 1 апреля по 7 ноября

Запрос	доля (количество)
электрический обогреватель	16.04% (3748)
инфракрасный обогреватель	8.37% (1955)
газовый обогреватель	8.30% (1940)
обогреватель Noirot	7.60% (1776)
обогреватель Siemens	7.34% (1715)
панельный обогреватель	6.08% (1421)
масляный обогреватель	4.85% (1134)
карбоновый обогреватель	3.98% (931)
обогреватель Доброе тепло	3.10% (725)

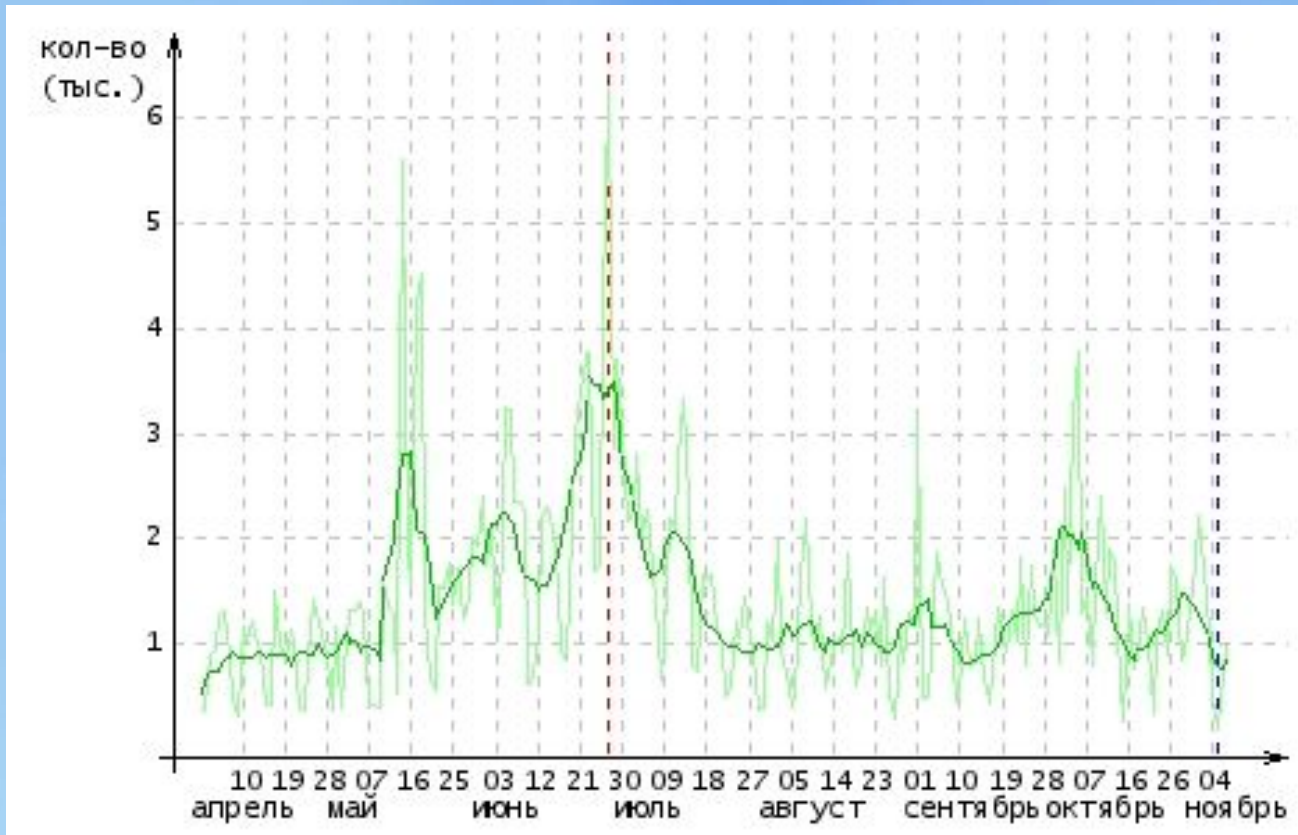
Тренды поисковых запросов

«Обогреватель» с 1 апреля по 7 ноября

География по регионам	География по городам
Московская обл. 82.33% (45758)	Москва 66.87% (37167)
Ленинградская обл. 3.65% (2028)	Долгопрудный 12.69% (7051)
Удмуртская Респ. 1.03% (573)	Санкт-Петербург 3.61% (2009)
Респ. Татарстан 0.71% (393)	Ижевск 1.01% (559)
Свердловская обл. 0.68% (376)	Казань 0.69% (381)
Ханты-Мансийс. а.о. 0.61% (338)	Екатеринбург 0.59% (326)
Челябинская обл. 0.54% (300)	Воронеж 0.52% (288)
Иркутская обл. 0.52% (290)	Новосибирск 0.50% (279)
Воронежская обл. 0.52% (288)	Иркутск 0.48% (264)

Тренды поисковых запросов

«Кондиционер» с 1 апреля по 7 ноября



Тренды поисковых запросов

«Кондиционер» с 1 апреля по 7 ноября

Запрос	доля (количество)
кондиционер Panasonic	8.07% (6205)
мобильный кондиционер	5.80% (4458)
кондиционер LG	5.48% (4219)
Кондиционер Daikin	5.16% (3966)
купить кондиционер	4.69% (3606)
кондиционер Mitsubishi	4.36% (3354)
канальный кондиционер	3.84% (2953)
напольный кондиционер	3.56% (2740)
кондиционер Sanyo	3.22% (2474)

Тренды поисковых запросов

«Кондиционер» с 1 апреля по 7 ноября

География по регионам	География по городам
Московская обл. 43.80% (1396)	Москва 40.92% (1304)
Ленинградская обл. 7.81% (249)	Санкт-Петербург 7.78% (248)
Респ. Карелия 4.24% (135)	Петрозаводск 4.24% (135)
Нижегородская обл. 2.64% (84)	Нижний Новгород 2.26% (72)
Респ. Татарстан 2.17% (69)	Казань 2.17% (69)
Краснодарский край 2.04% (65)	Екатеринбург 1.85% (59)
Свердловская обл. 1.91% (61)	Краснодар 1.66% (53)
Самарская обл. 1.82% (58)	Уфа 1.63% (52)
Респ. Башкортостан 1.69% (54)	Пермь 1.38% (44)

Ассоциатор слов

Ключевые слова для «Новотеки» (novoteka.ru) 09.11.2006

Запрос	Количество
мисс вселенная 2006	526
жасмин избивали два дня подряд фото	391
новая волна 2006	314
Григорий Перельман	275
Сотовик	204
покушение на Авраама Руссо	147
новости Грузии	129
Жасмин певица	126
red bull air race	121

Ассоциатор сайтов

Сайты, ассоциированные с «Новотеккой» 09.11.2006

Ассоциированные сайты	Количество переходов
www.kp.ru	706
www.peoples.ru	617
www.trud.ru	401
www.profootball.com.ua	305
www.svobodanews.ru	304
beauty.org	301
www.miss-www.nr2.kiev.ua	291
www.bbc.co.uk	243
www.nakanune.ru	169

Конец!

- Ваши вопросы и замечания присылайте на govorun@rambler-co.ru

Всегда ваша,
Мария Говорун