

***Результаты реализации
Комплексного проекта
модернизации образования***

Баксанский район

Главный ожидаемый результат реализации Комплексного проекта модернизации образования – улучшение качества образования и условий его предоставления.

Основные направления КПМ

- 1. Новая система оплаты труда;*
- 2. Нормативно - подушевое финансирование;*
- 3. Система оценки качества образования;*
- 4. Развитие сети общеобразовательных учреждений;*
- 5. Государственно-общественное управление.*

***Доступность, качество и
эффективность образования
для всех слоев населения
независимо от места
жительства.***

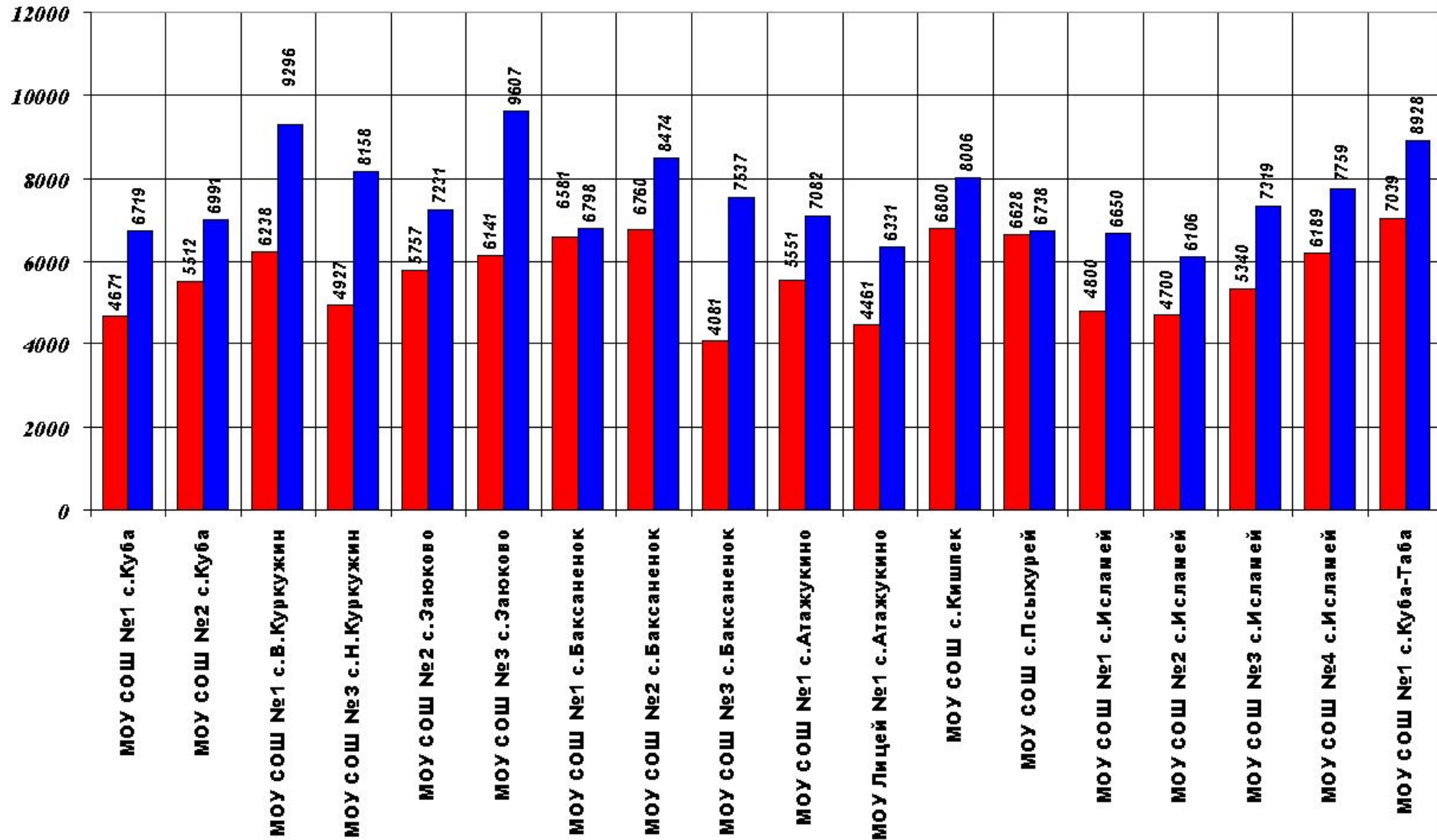
60% ОУ перешли на НСОТ

№	ОУ	№	ОУ
1.	МОУ СОШ №1 с.Атажукино;	10.	МОУ СОШ №3 с.Исламей;
2.	МОУ «Лицей №1» с.Атажукино;	11.	МОУ СОШ №4 с.Исламей;
3.	МОУ СОШ №1 с.Баксаненок;	12.	МОУ СОШ с. Кишпек;
4.	МОУ СОШ №2 с.Баксаненок;	13.	МОУ СОШ №1 с.Куба;
5.	МОУ СОШ №3 с.Баксаненок;	14.	МОУ СОШ №2 с.Куба;
6.	МОУ СОШ №2 с.Заюково;	15.	МОУ СОШ №1 с.Куба-Таба;
7.	МОУ СОШ №3 с.Заюково;	16.	МОУ СОШ №1 с.В.Куркужин;
8.	МОУ СОШ №1 с.Исламей;	17.	МОУ СОШ №3 с.Н.Куркужин;
9.	МОУ СОШ №2 с.Исламей;	18.	МОУ СОШ с.Псыхурей.

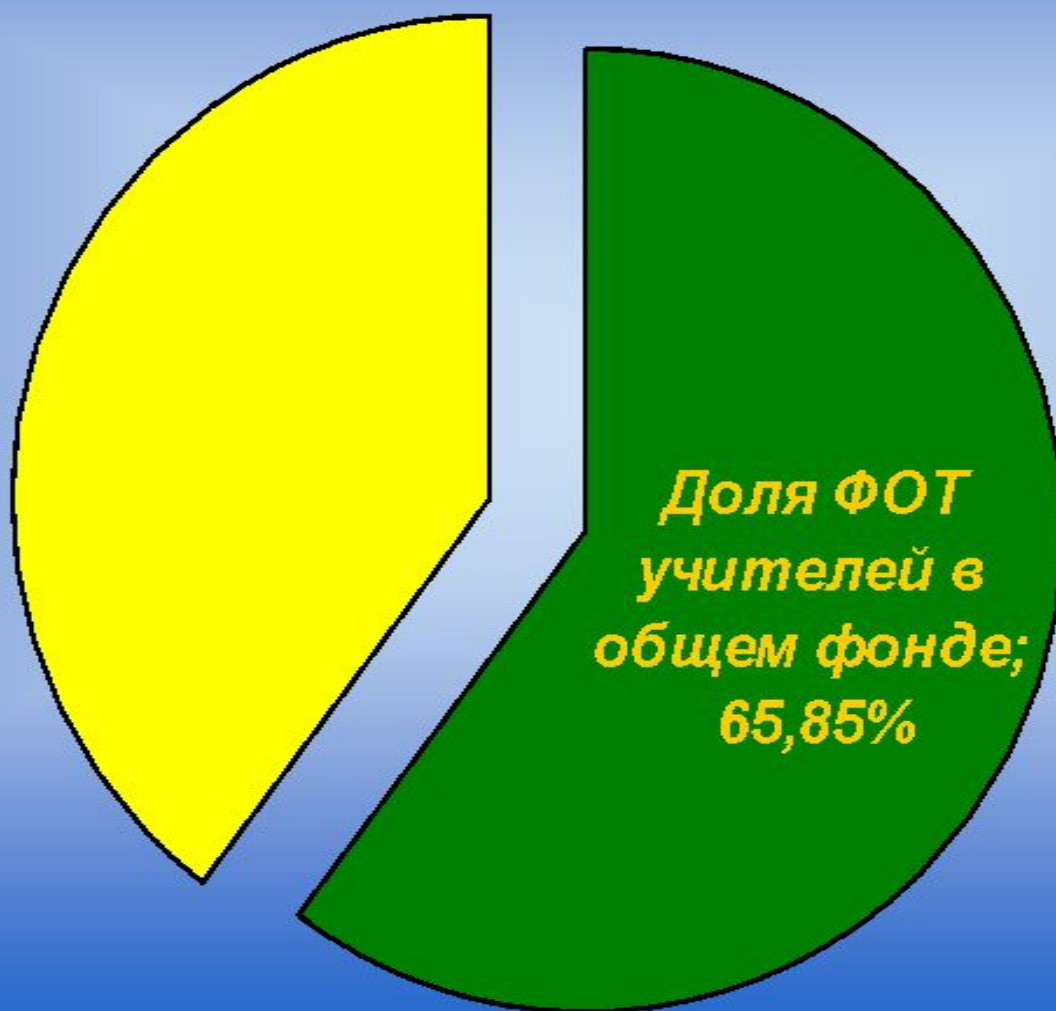
***Ученик должен учиться у
квалифицированных
преподавателей,
ориентированных на
высокие результаты
деятельности.***

Сравнительный анализ средней заработной платы по ОУ до перехода на НСОТ и после

■ Средняя з/пл. по школе (до перехода) ■ Средняя з/пл. по школе (НСОТ)

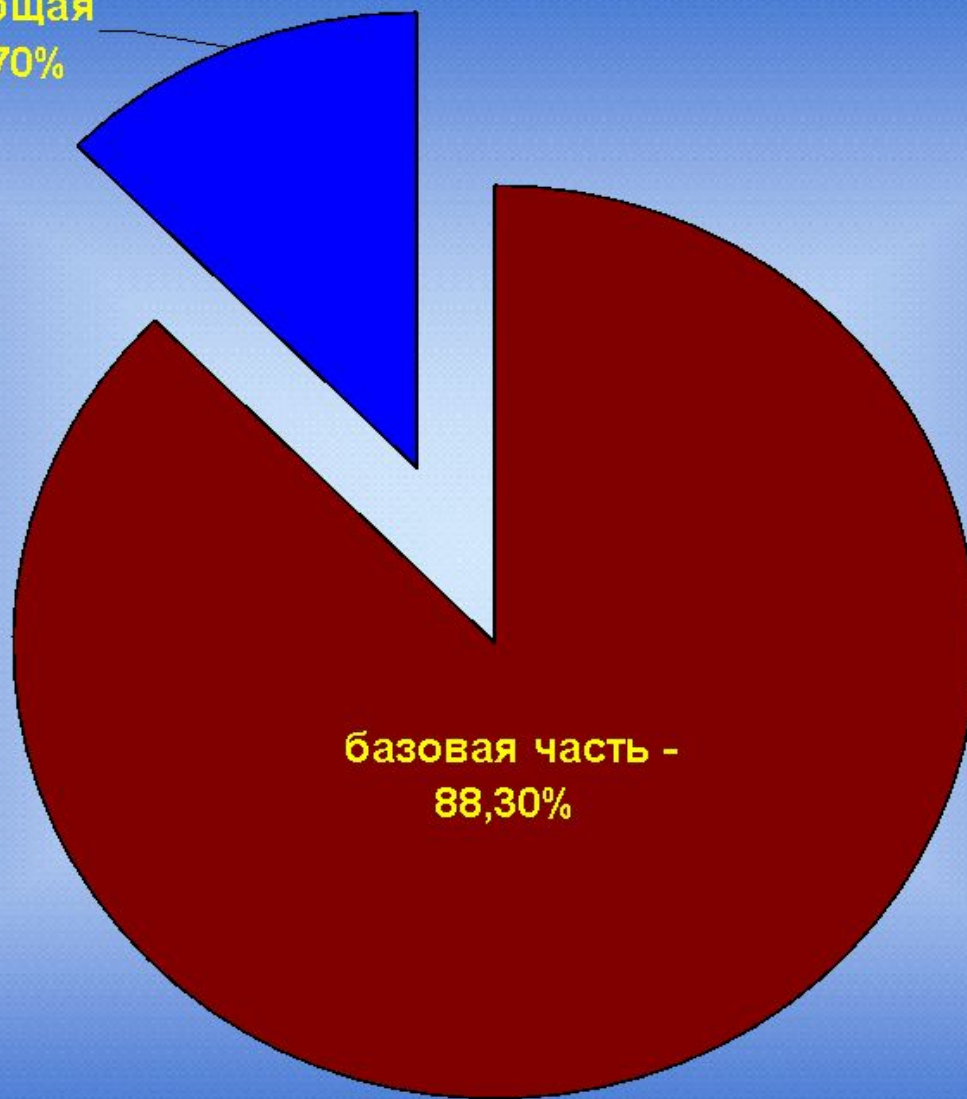


ФОТ учителей в общем фонде.



Распределение ФОР учителей

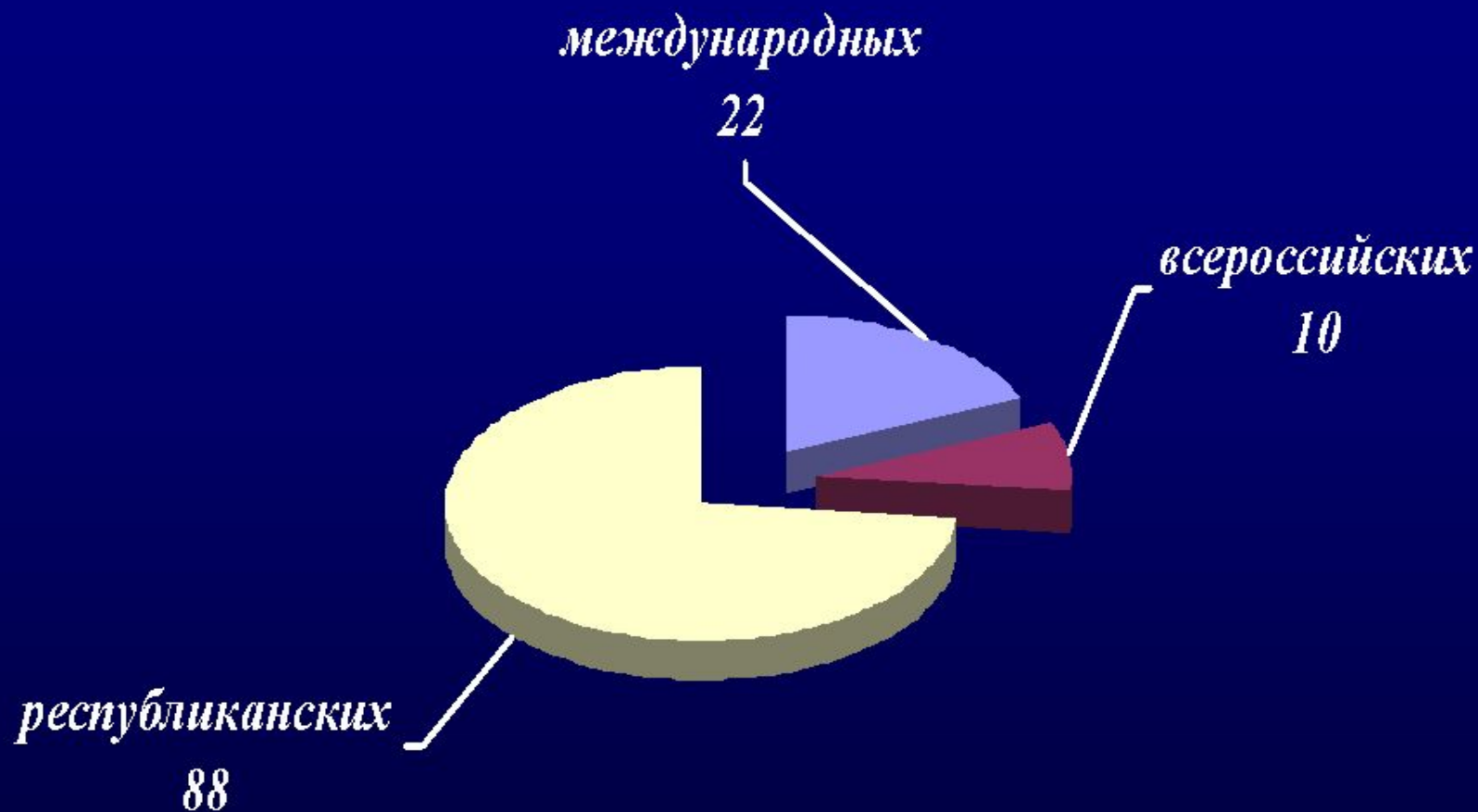
стимулирующая
часть - 11,70%



базовая часть -
88,30%

***Средний заработок
учителей составляет
7515 рублей***

Победители и призеры научно-практических конференций



Телемост Баксанский район - Санкт-Петербург



Малая Нобелевская олимпиада г.Сочи



Соотношение учитель / ученик
1 : 10,6

*Сокращено 88 штатных единиц.
Высвобожден 61 работник.*

*В том числе – 42 педагога,
из них:*

*18 – на пенсии, 24 человека уволены по
сокращению штатов и получили
двухмесячное пособие на общую сумму
173 947 рублей.*

*Планируемые показатели роста
дохода учителей и повышение эффективности
расходования бюджетных средств.*

- 1. Исключение случаев формализма при распределении стимулирующей части оплаты труда;**
- 2. Продолжение работы:**
 - **по оптимизации штатных расписаний общеобразовательных учреждений и распределения учебной нагрузки учителей;**
 - **по оптимизации сети муниципальных общеобразовательных учреждений.**

**В 2007-2008 учебном году Единый
Государственный экзамен сдали
980 выпускников.**

**Всего сдано – 2207 человеко-
экзаменов.**

Повышение квалификации педагогов

- ИКТ – более 50% учителей района, из них на базе РЦИТ 270 педагогов;

ИПК ПРО КБГУ:

- 2006 – 2007 учебный год – 205;
- 2007 – 2008 учебный год – 370;

в г. Москве:

- 2006 – 2007 учебный год – 11;
- 2006 – 2007 учебный год – 8.

Сеть общеобразовательных учреждений района:

№	ОУ	До проекта	После проекта
1.	Средних общеобразовательных школ	28	25
2.	Основная общеобразовательная школа с дошкольными группами	0	1
3.	основная общеобразовательная школа полного дня (отделение базовой школы)	0	1
4.	начальная общеобразовательная школа (отделение средней общеобразовательной школы)	0	1
5.	Начальная школа – детский сад	4	3
6.	Районная вечерняя (сменная) школа	1	1

Расходование федеральных средств

Выделено – 14 028 тыс. рублей.

Израсходовано – 14 028 тыс. рублей.

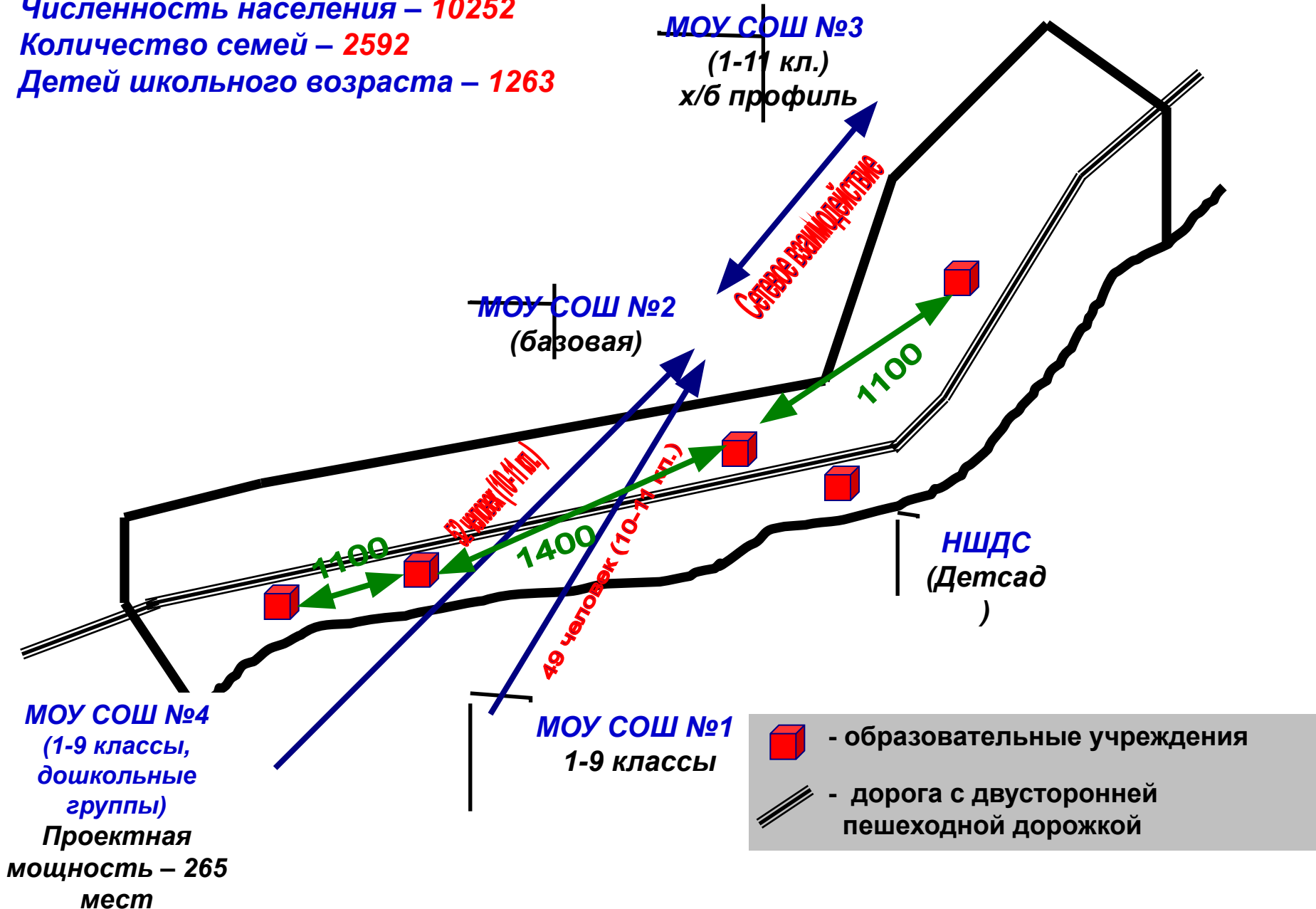
В том числе:

- 1. На ремонт – 2 713 361 рублей.**
- 2. На приобретение:**
 - компьютерной техники – 3 293 947 рублей;**
 - мебели для школ и дошкольных групп – 2 940 494 рублей;**
 - учебно-наглядных пособий – 1 978 277 рублей;**
 - библиотечного фонда – 100 000 рублей;**
 - мультимедийных средств обучения – 357 935 рублей;**
 - школьных автобусов – 1 750 000 рублей;**
 - кондиционеров для компьютерных классов – 263 158 рублей;**
 - столового оборудования – 99 500 рублей;**
 - оборудования для детского городка – 170 800 рублей;**
- 3. Прочие расходы – 360528 рублей.**

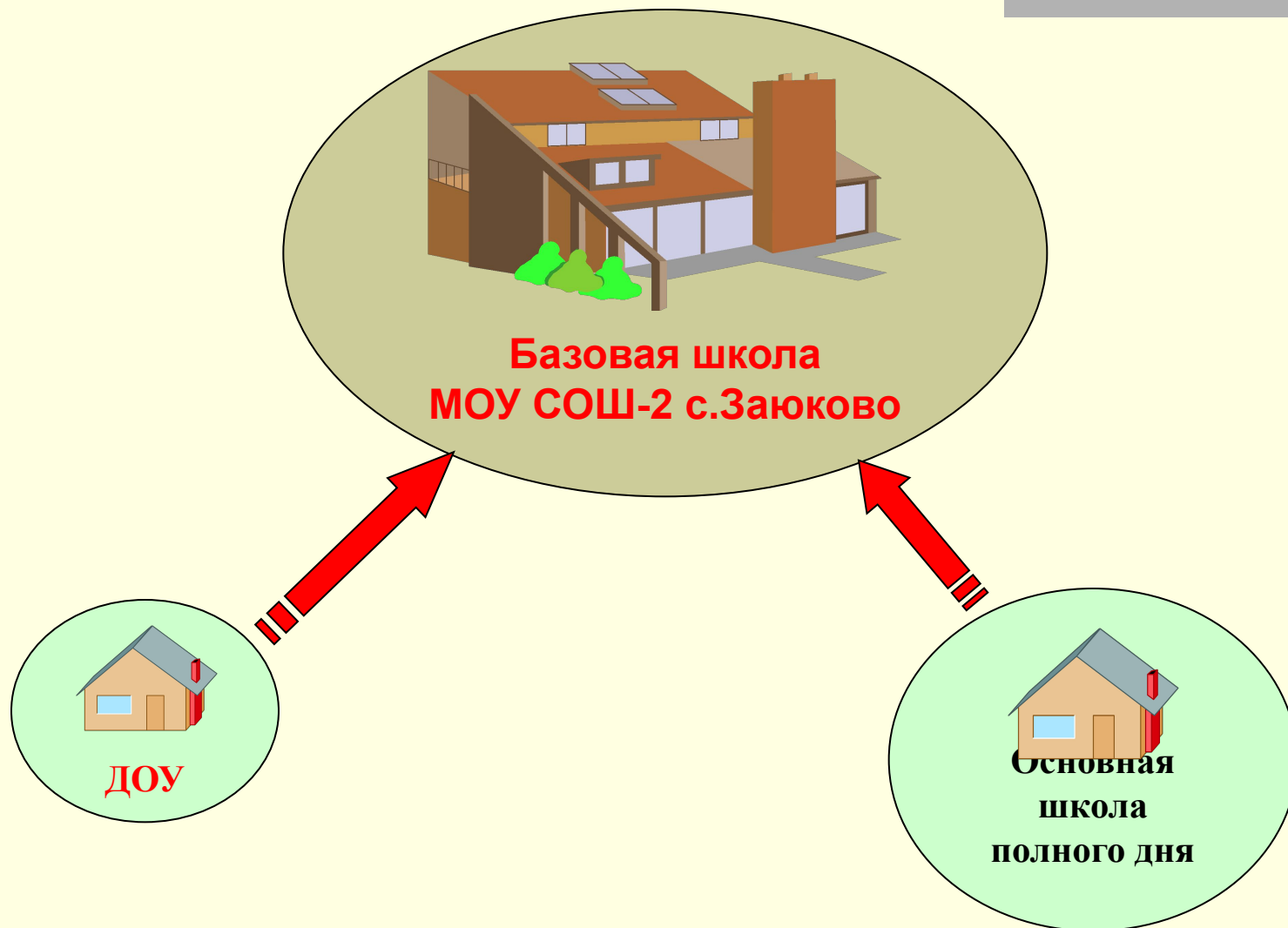
с.п. Заюково

К 2016 году учащихся
5-11 классов = 614 детей

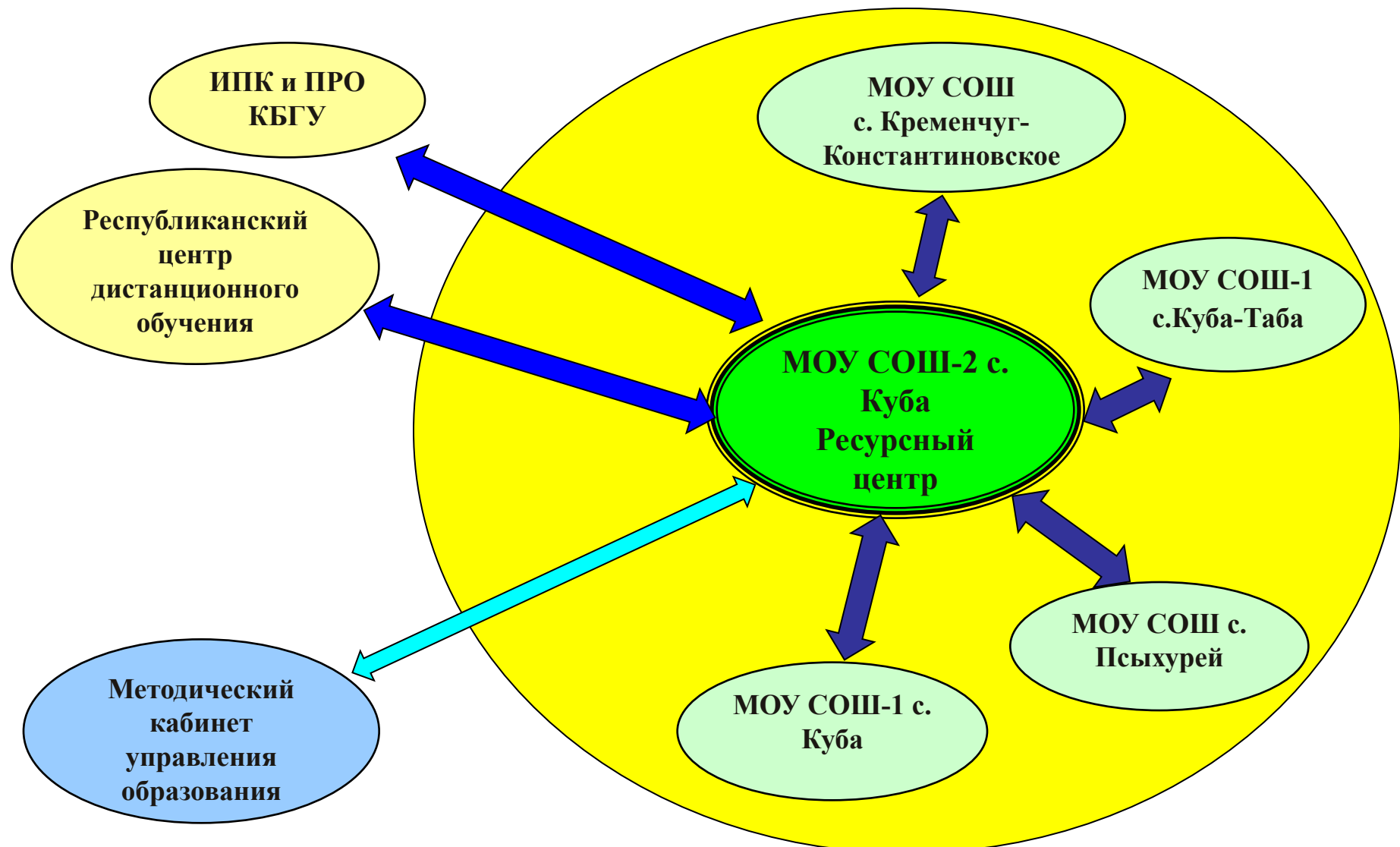
Численность населения – 10252
Количество семей – 2592
Детей школьного возраста – 1263



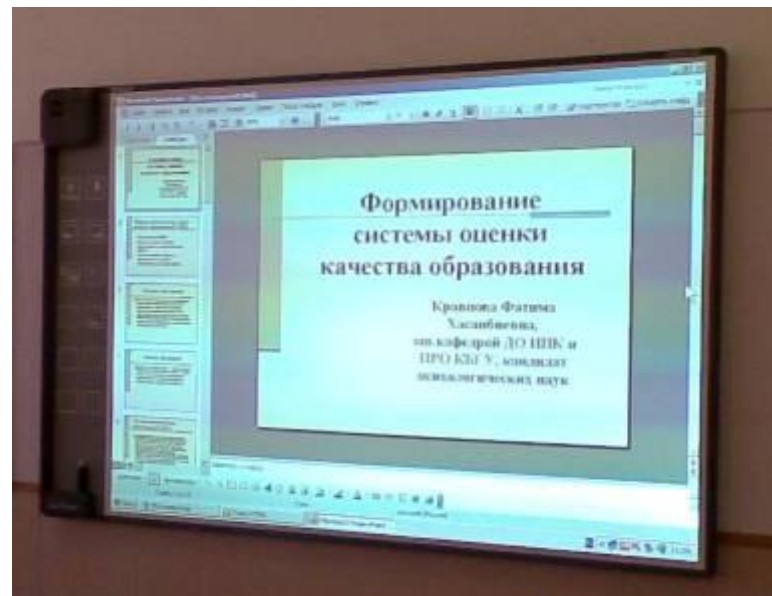
Базовая школа с.п. Заюково



Ресурсный (информационно-методический) центр.



85 учителей повысили свою квалификацию в ресурсном центре.



Показатели реализации проекта

№	Показатели	2008г. план	2008г. факт	Перспек- тивы на 2009г.
1.	Доля школьников, обучающихся в ОУ, отвечающих современным требованиям осуществления образовательного процесса	34,1%	25,8%	61- 63%
2.	Средняя наполняемость классов в ОУ, расположенных в сельской местности, в пределах норм, установленных СанПиН	16,9	16,9	17,6
3.	Число обучающихся на старшей ступени (10-11кл.) в расчете на одно ОУ, имеющее старшую ступень	76,3	61,3	83,5
4.	Соотношение учитель/ ученик	10 : 1	10,6 : 1	12 : 1
5.	Доля учащихся III ступени, обучающихся в профильных классах, от общего количества старшеклассников	35%	40,7%	42%

Профильное обучение

<i>Учебный год</i>	<i>Количество профильных классов</i>	<i>Количество детей в профильных классах</i>	<i>Охват детей профильным образованием</i>
2006-2007	34	432	28%
2007-2008	36	525	29%
2008-2009	41	625	40,75%

Финансовое обеспечение реализации КПМО

