



Итоги развития социальной сферы Тюменского муниципального района за 2010 год

**Докладчик: Валерий Владимирович Черепанов –
первый заместитель главы администрации**

Декабрь 2010 год

Основные показатели, характеризующие рынок труда Тюменского муниципального района

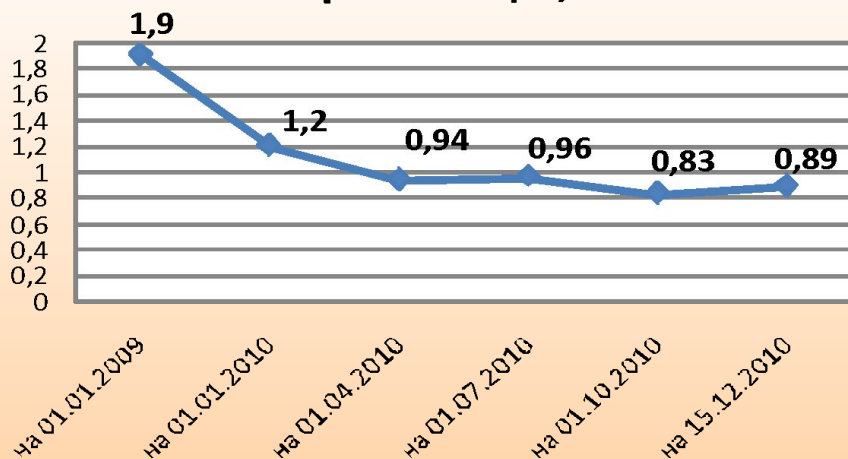
Анализ граждан, обратившихся в ЦЗН (по последнему месту работы)

Снижение численности безработных:

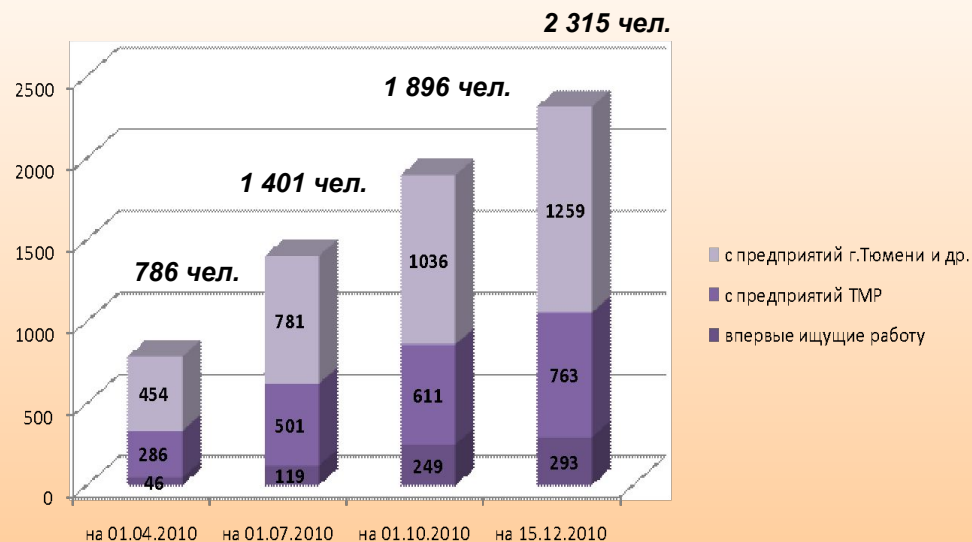
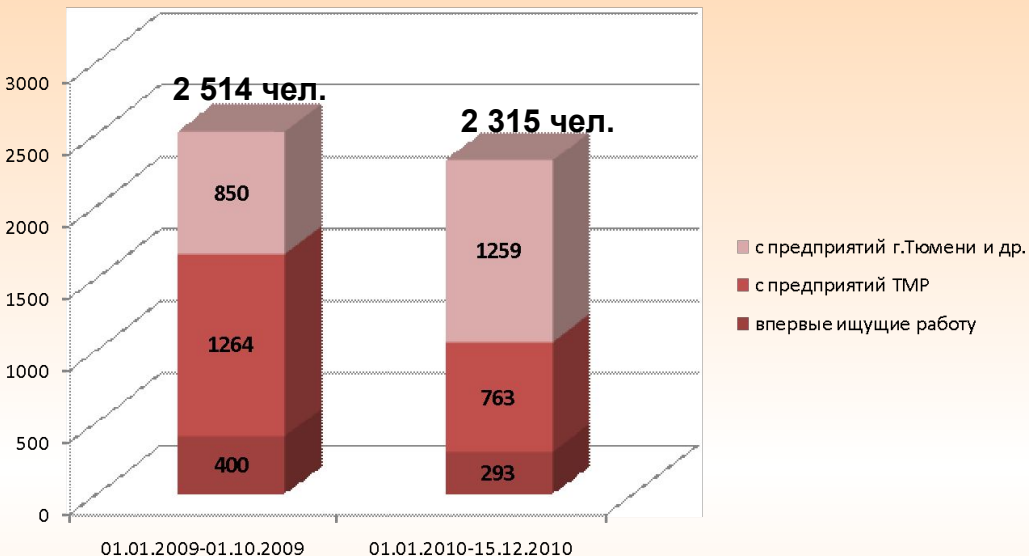
На 01.01.2010г. – 482 чел. (на 34%)

На 15.12.2010г. – 469 (на 3%)

Уровень регистрируемой безработицы, %



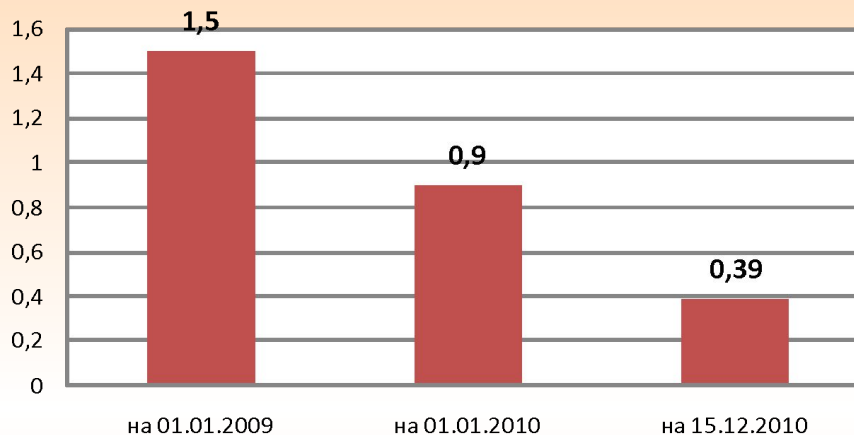
В Тюменской области в среднем – 0,70%



Основные показатели, характеризующие рынок труда Тюменского муниципального района

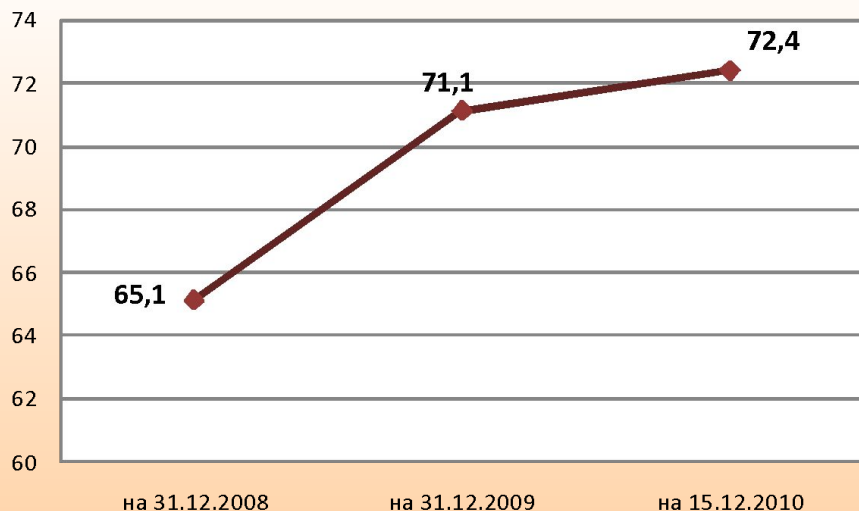
С 01.01.2010г. по 15.12.2010г.
заявлено 2 176 постоянных
вакансий

Коэффициент напряженности



В Тюменской области в среднем – 0,4

Процент трудоустройства, %



В Тюменской области в среднем – 66%

С 01.01.2010г. по 15.12.2010г.
трудоустроено 4 133 чел.

Реализация Программы по содействию занятости населения и снижению напряженности на рынке труда на 17.12.2010г.

МЕРОПРИЯТИЯМИ ПРОГРАММЫ ОХВАЧЕНО:

Организация общественных работ на предприятиях и в бюджетных учреждениях

297 рабочих мест, в т.ч. 89 р.м. в бюджетных учреждениях

Организация временных рабочих мест на предприятиях

505 рабочих мест

Организация рабочих мест для трудоустройства инвалидов

40 рабочих мест, в т.ч. 17 р.м. в бюджетных учреждениях

Стажировка выпускников профессиональных образовательных учреждений в учреждениях бюджетной сферы

37 человек, в т.ч. 20 чел. в бюджетных учреждениях

Опережающее профессиональное обучение работников

5 человек

Содействие развитию малого предпринимательства и самозанятости граждан,

131 человек, 36 семей

Общая сумма финансирования
я
26 151 тыс.руб.

Охват несовершеннолетних организованными формами отдыха, оздоровления и занятости за 2010 год

№	Вид отдыха, занятости	Охват за 2010 г.	% исполнения к запланированному
1.	Загородные лагеря и центры	758 чел.	100 %
2.	Лагеря с дневным пребыванием детей на базе учреждений образования, органов социальной защиты населения, молодежной политики и спорта	6600 чел.	100 %
3.	Малозатратные формы отдыха:	8694 чел.	100%
	- площадки по месту жительства	4 чел.	
	- походы, экскурсии		
4.	Палаточные лагеря	-	
5.	Трудоустройство	3207 чел.	100%
	Итого (с учетом многоразового охвата)	13238 чел.	

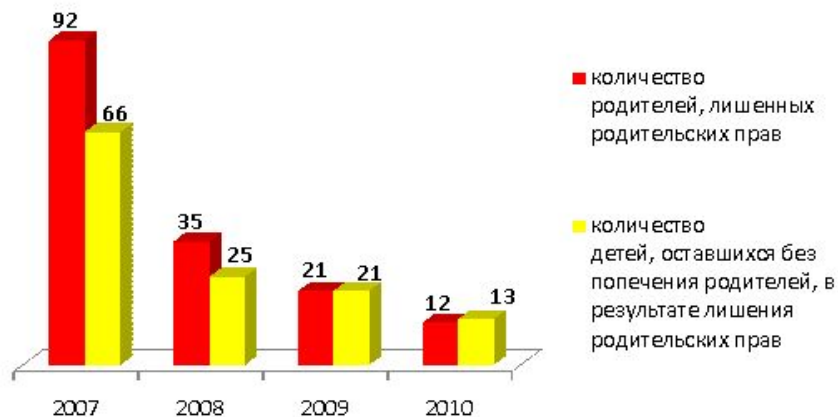
Обеспечение жильем ветеранов Великой Отечественной войны в 2010 году

№ п/п	МО	Состояло на учете в течение 2010г., чел.	Снято с учета	Из них:			Состоит на учете 10.12.2010 г.	Из них:					Количество заявлений ветеранов ВОВ для постановки на учет нуждающихся, находящихся на рассмотрении в ОМС	
				реализовали свидетельства на соц. выплату	предоставлены жилые помещения по договору соц. найма	по причине смерти		изъявили желание на получение социальной выплаты	получили свидетельства о праве на соц. выплату	получат социальную выплату при поступлении средств из фед. бюджета	получат жилье по договору соц. найма	не определились с выбором		
1	Андреевское													
2	Богандинское	3	3	3										
3	Борковское													
4	Боровское	5	4	3		1	1	1						
5	п. Винзиги	5	4	4			1				1			
6	Горьковское													
7	Ембаевское	3	3	3				1	1					
8	Каменское													
9	Каскаринское	3	2	2			1				1			
10	Княжевское													
11	Кулаковское													
12	Мальковское	1	1	1										
13	Московское	6	5	5			1	1			1			
14	Мулашинское													
15	Наримановское													
16	Н-Пьшиминское	2	1	1			1	1		1				
17	Новогарманское	3	3	2	1									
18	Онохинское													1
19	Переваловское	1	1	1				1	1					
20	Салаирское													
21	Созоновское													
22	Успенское													
23	Червишевское	5	5	3	2									
24	Чикчинское	1	1	1										
Итого		38	33	29	3	1	5	5	2	1	3		1	

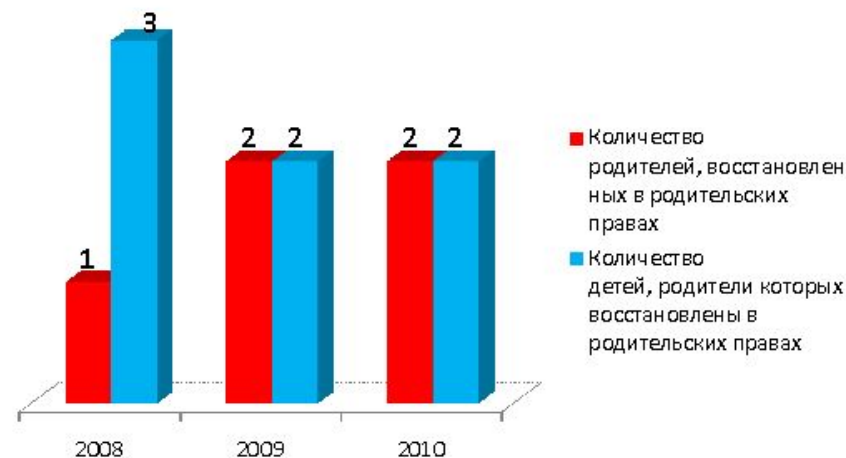
Ремонт жилья ветеранам Великой Отечественной войны в 2010 год

№ п/п	Муниципальное образование	Получение материальной помощи		Освоение денежных средств		Остаток	
		Количество ветеранов ВОВ	Объем	Объем	Количество ветеранов ВОВ	количество ветеранов ВОВ	неосвоенных денежных средств
1	Андреевское	13	256	256	13	0	0
2	Богандинское	35	620	540	32	3	80
3	Борковское	21	586	566	20	1	20
4	Боровское	54	1044	1 044	54	0	0
5	Винзилинское	40	833	759	38	2	74
6	Горьковское	14	270	270	14	0	0
7	Ембаевское	26	477	427	24	2	50
8	Каменское	20	390	365	19	1	25
9	Каскаринское	45	671	656	44	1	15
10	Княжевское	4	98	98	4	0	0
11	Кулаковское	20	550	550	20	0	0
12	Мальковское	10	229	103	8	2	126
13	Московское	23	382	320	20	3	62
14	Муллашинское	11	181	157	9	2	24
15	Наримановское	13	303	272	12	1	32
16	Нижнепшминское	14	294	233	11	3	61
17	Новотарманское	30	590	555	28	2	34
18	Онохинское	26	546	546	26	0	0
19	Переваловское	16	289	259	14	2	30
20	Салаирское	20	349	334	20	0	15
21	Созоновское	22	506	506	22	0	0
22	Успенское	17	340	340	17	0	0
23	Червишевское	49	1252	1 114	42	7	138
24	Чижчинское	26	545	545	26	0	0
Итого		569	11 600	10 814	537	32	786

Динамика лишения родительских прав в Тюменском районе



Динамика численности родителей, восстановленных в родительских правах в Тюменском районе



Информация о детях-сиротах и детях, оставшихся без попечения родителей, и лицах из их числа, состоящих на учете в органах местного самоуправления в качестве нуждающихся в предоставлении жилого помещения по состоянию на 01.11.2010 г.

- Возникли основания на получение жилого помещения – **79 человек**
- Пользуются возмещением расходов по найму жилья – **7 человек**

Реализация приоритетного национального проекта «Образование» в Тюменском муниципальном районе в 2010 году

Выплата педагогическим работникам вознаграждения за выполнение функций классного руководителя (ежемесячно) (по 1000 рублей – федеральный бюджет, областной бюджет)

542 человека

Денежное поощрение лучших учителей за высокое профессиональное мастерство

**79 человек
1 595 тыс. руб.**

Поддержка талантливой молодёжи

1 384 894 руб.

Обеспечение доступа общеобразовательных учреждений к сети Интернет (перевод на оплату Интернет-трафика за счет средств областного бюджета)

100% школ

Использование педагогами информационных технологий в учебно-воспитательном процессе

80,8%

Поставка программно-технических средств для дистанционного обучения детей с ограниченными возможностями здоровья

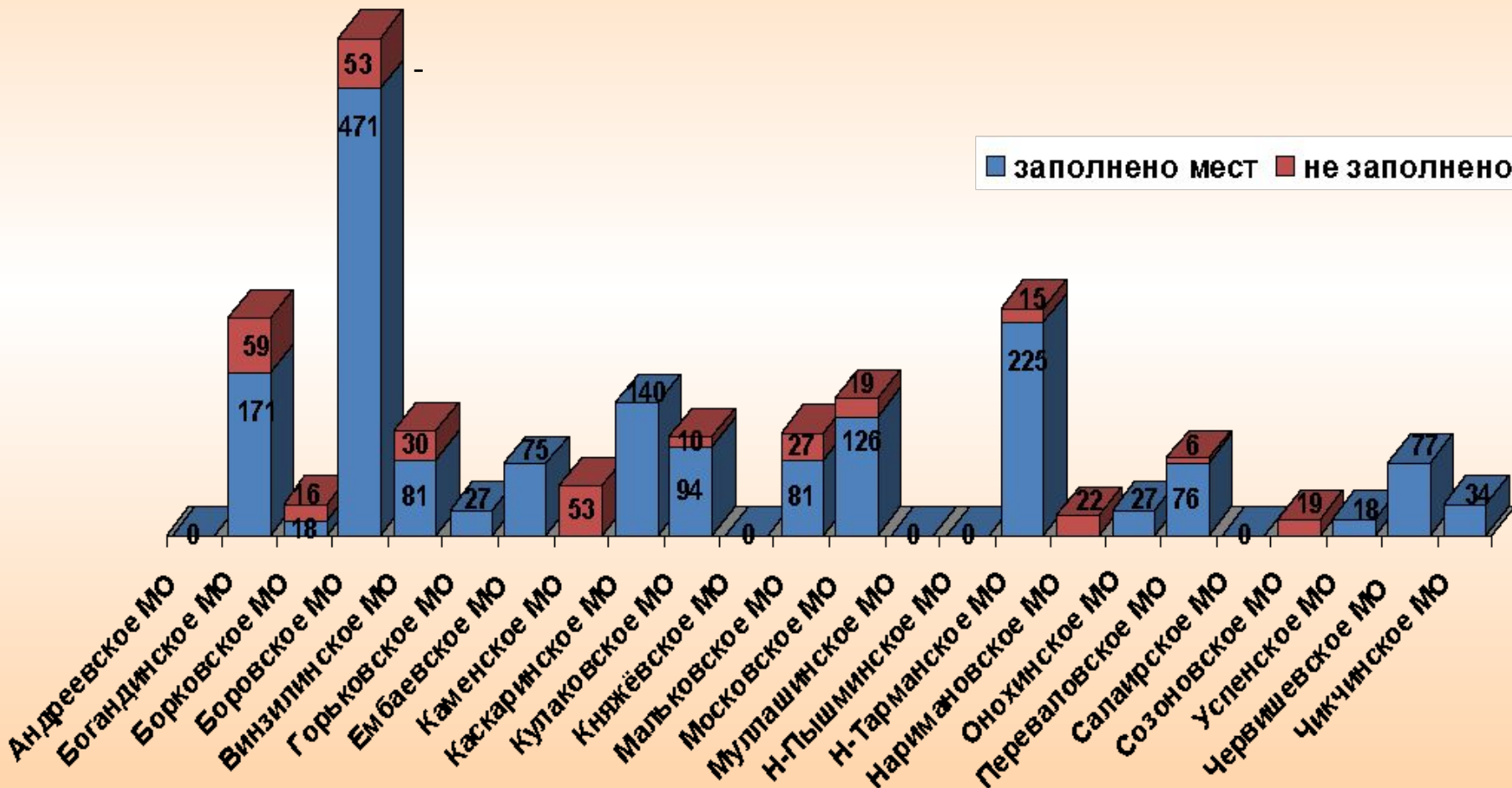
**заявка
на 24
комплекта**

Поставка автобусов

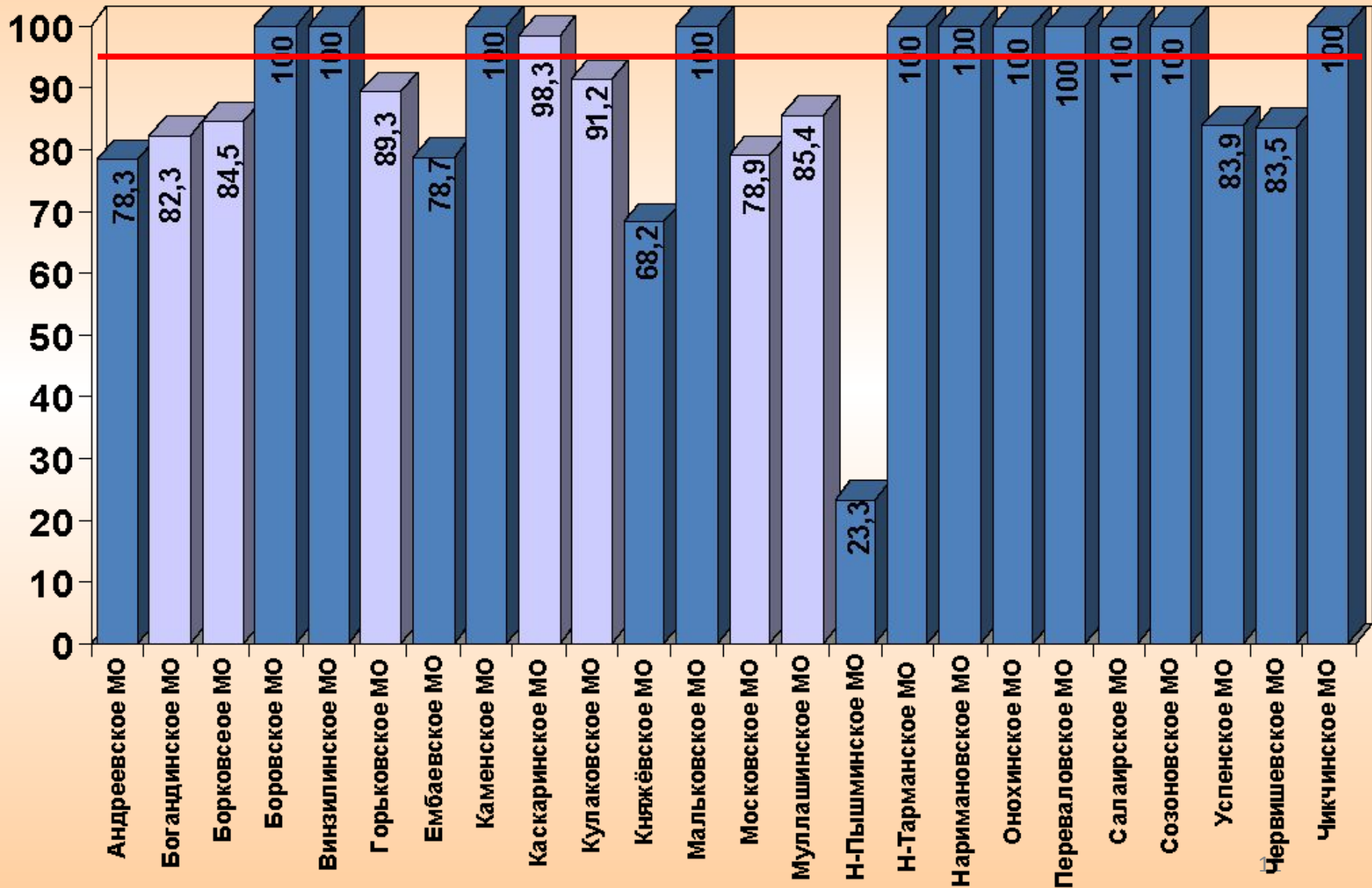
2 единицы

Реализация мер по повышению обеспеченности населения услугами для детей дошкольного возраста

В 2010 г. дополнительно введено 2070 мест



*Доля детей в возрасте от 3 до 7 лет,
охваченных образовательной услугой*



О реализации мероприятий в рамках проведения Года учителя

в соответствии с распоряжением Правительства Тюменской области
от 05.10.2009 г. № 1458-рп

Повышение уровня профессионализма педагогов и развитие педагогических сообществ

- Конкурсы: «Учитель года»; «Лучший педагог муниципального образования»; «Открытый урок»;
- «Вся работа хороша – выбирай на вкус»; «Лучшая школа Тюменской области»
- Проект «Новой школе – новый учитель»
- Ярмарка педагогических идей

Формирование позитивного образа педагога в общественном сознании

- Конкурс «Моя будущая профессия – учитель!»
- Экспозиция «Учителями славится Россия»
- Приложение «Наша новая школа» к газете «Красное знамя»

Развитие интереса и повышение престижа профессии учителя

- Круглые столы с участием представителей исполнительных и законодательных органов власти
- Интернет-вернисаж портретов «Мой учитель»
- Грантовая поддержка педагогов

Капитальный ремонт образовательных учреждений

Всего: 283 579 тыс. руб.



Результаты диспансеризации муниципальных и государственных гражданских служащих в Тюменском муниципальном районе в 2010 г.

Муниципальное образование	Выявленные заболевания							Результаты обследования			
	Сердечно-сосудистой системы, кровотока	ЖКТ	Органов зрения и ЛОР-органов	Эндокринной системы	Мочеполовой сферы	Нервной системы и суставов	Органы дыхания	Общее кол-во обследованных	Кол-во выявленных заболеваний	I и II гр. здоровья	III гр. здоровья
Андреевское	0	0	1	3	2	1	0	6	7	3	3
Богандинское	9	2	1	11	6	6	0	14	35	2	12
Борки	1	0	0	0	0	1	0	4	2	2	2
Боровое	3	0	4	5	1	1	0	19	14	7	12
Винзили	5	0	4	11	2	8	0	15	30	4	11
Муллаши	5	0	1	0	2	2	0	3	10	0	3
Горьковка	5	0	1	0	2	2	0	4	10	0	4
Ембаево	1	0	1	3	2	0	0	6	7	4	2
Каменка	3	0	4	4	3	4	0	6	18	1	5
Каскара	1	5	3	4	0	2	0	12	15	2	10
Княжево	0	0	0	1	1	0	0	2	2	1	1
Кулаково	3	0	0	2	6	2	0	5	13	1	4
Червишево	2	1	6	7	2	9	0	9	27	1	8
Мальково	2	0	1	1	1	0	0	5	5	2	3
Московский	6	0	6	4	1	1	0	12	18	2	10
Нариманово	2	1	3	3	0	3	0	3	12	0	3

Результаты диспансеризации муниципальных и государственных гражданских служащих в Тюменском муниципальном районе в 2010 г.


Муниципальное образование	Выявленные заболевания							Результаты обследования			
	Сердечно-сосудистой системы, кровотока	ЖКТ	Органов зрения и ЛОР-органов	Эндокринной системы	Мочеполовой сферы	Нервной системы и суставов	Органы дыхания	Общее кол-во обследованных	Кол-во выявленных заболеваний	I и II гр. здоровья	III гр. здоровья
Нариманово	2	1	3	3	0	3	0	3	12	0	3
Н. Пышминское	2	0	1	3	3	3	0	6	12	1	5
Новотарманск	2	1	2	4	1	7	0	6	17	0	6
Онохино	3	2	1	2	1	1	0	6	10	0	6
Перевалово	4	0	2	7	0	2	1	9	16	1	8
Салаирка	6	1	2	4	1	0	0	3	14	0	3
Созоновское	1	0	0	0	0	0	0	2	1	1	1
Успенка	8	1	5	2	2	2	1	9	21	1	8
Чикча	1	0	2	0	3	0	0	7	6	1	6
АТМР	41	29	70	39	67	81	7	224	334	24	200
Итого:	116	43	121	120	109	138	9	397	666	61	280

Результаты диспансеризации работающих граждан и мужчин 35-55 лет в Тюменском муниципальном районе в 2010 г.

№ п/п	Филиал ГЛПУ ТО «Областная больница № 19»	ДДРГ (чел.)	Мужчины 35-55 лет (чел.)
1	Боровская больница	120	45
2	Винзилинская больница	50	35
3	Богандинская поликлиника	50	35
4	Новотарманская больница	30	30
5	Успенская больница	30	25
6	Борковская больница	40	20
7	Московская амбулатория	30	20
8	Червишевская амбулатория	50	25
9	Горьковская амбулатория	40	20
10	Каскаринская амбулатория	50	30
11	Мальковская амбулатория	50	20
12	Ембаевская амбулатория	40	15
13	Онохинская амбулатория	50	15
14	Поликлиника «ОБ № 19»	20	15
	ИТОГО:	650	350

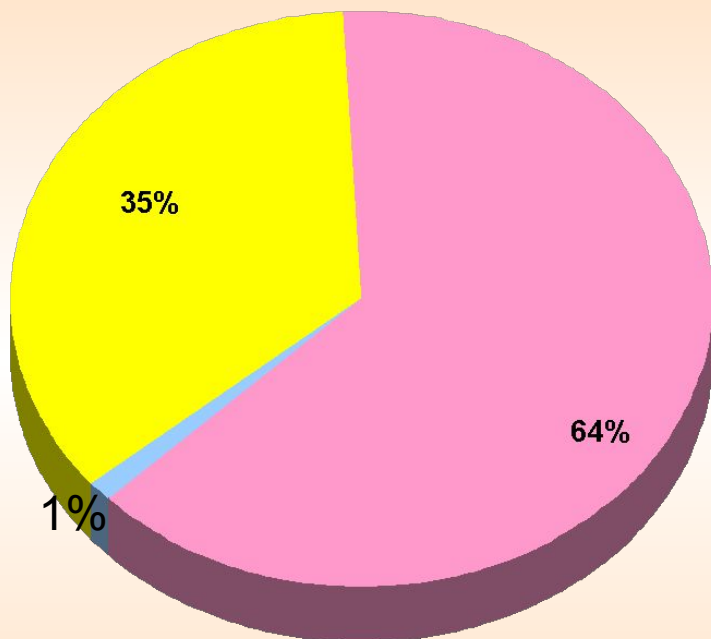
Деятельность «Центра здоровья» при ГЛПУ ТО «Областная больница № 19»

Осмотрено населения (количество человек):



Деятельность Центра здоровья в 2010 году

Структура обращений в Центр здоровья

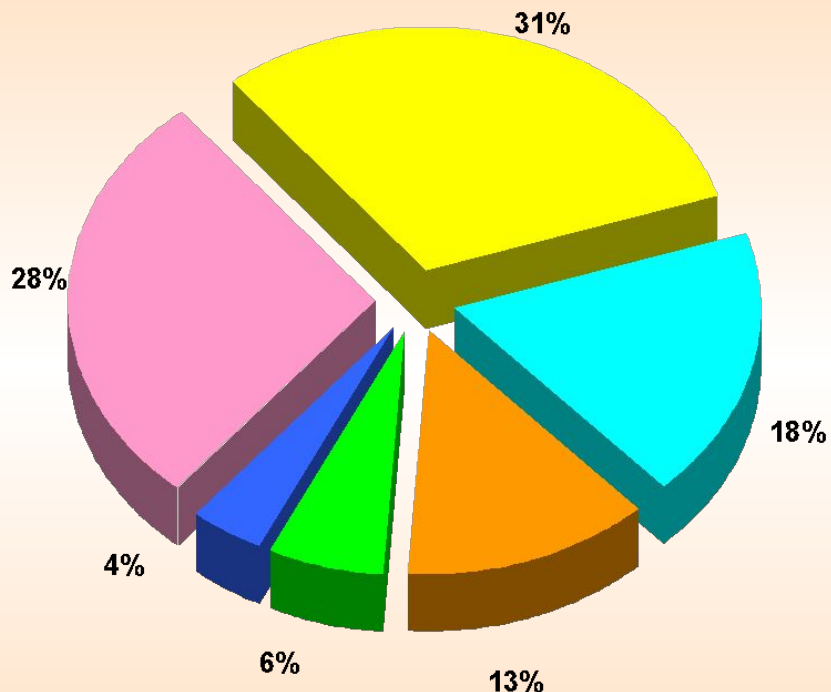


по направлению поликлиники

обратились самостоятельно

Направлены работодателем

Результаты комплексных осмотров в Центре здоровья



здоровые

нарушение питания

повышенный холестерин

признаки ишемии сердечной мышцы

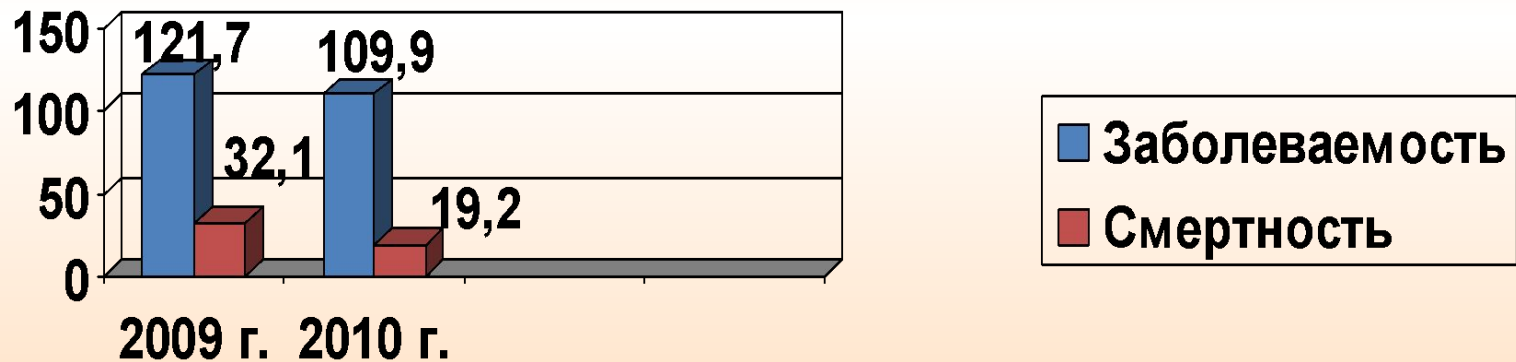
нарушения физического функционирования

нарушения работы дыхательной системы

Совершено 36 выездов в территории Тюменского района.

Заболееваемость туберкулезом в Тюменском муниципальном районе

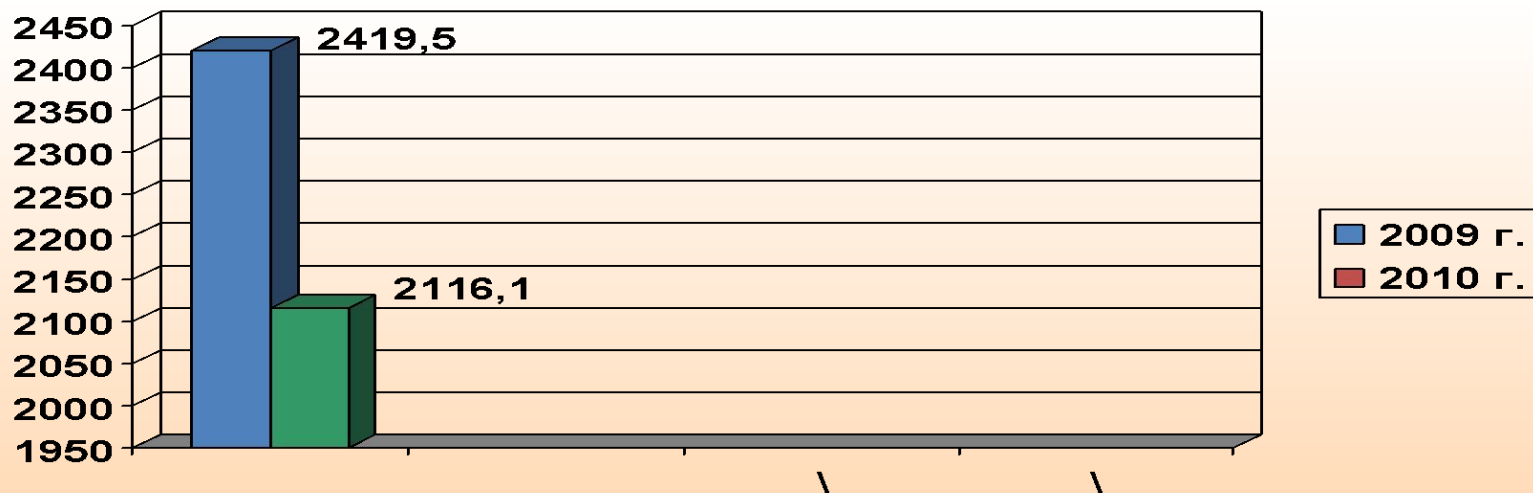
2009 г.				2010 г.			
Заболееваемость		Смертность		Заболееваемость		Смертность	
Абс.	Показатель на 100 тыс.	Абс.	Показатель на 100 тыс.	Абс.	Показатель на 100 тыс.	Абс.	Показатель на 100 тыс.
114	121,7	30	32,1	103	109,9	18	19,2



Охват населения флюорографическими осмотрами в 2010 г., составил 85% от плана;

Распространенность алкоголизма в Тюменском муниципальном районе (показатель на 100 тыс. населения)

2009 г.	2010 г.
2419,5	2116,1



Количество лиц, состоящих на учете врача-нарколога ГЛПУ ТО
«Областная больница № 19» по состоянию на 16.12.2010 г.

№ п/п	Филиал ГЛПУ ТО «Областная больница № 19»	Количество состоящих на учете
1	Боровская больница	366
2	Винзилинская больница	556
3	Богандинская поликлиника	352
4	Новотарманская больница	87
5	Успенская больница	142
6	Борковская больница	23
7	Московская амбулатория	66
8	Червишевская амбулатория	80
9	Горьковская амбулатория	36
10	Каскаринская амбулатория	122
11	Мальковская амбулатория	76
12	Ембаевская амбулатория	82
13	Онохинская амбулатория	33
14	Поликлиника «ОБ № 19»	55
	ИТОГО:	2076

Показатели естественного прироста населения в разрезе филиалов
ГЛПУ ТО «Областная больница № 19» в 2010 г.

№ п/п	Филиал ГЛПУ ТО «Областная больница № 19»	Показатель прироста
1	Боровская больница	2,8
2	Винзилинская больница	1,0
3	Богандинская поликлиника	2,3
4	Новотарманская больница	- 0,2
5	Успенская больница	4,2
6	Борковская больница	4,2
7	Московская амбулатория	- 2,7
8	Червишевская амбулатория	6,4
9	Горьковская амбулатория	- 2,3
10	Каскаринская амбулатория	8,8
11	Мальковская амбулатория	5,3
12	Ембаевская амбулатория	- 0,2
13	Онохинская амбулатория	1,7
14	Поликлиника «ОБ № 19»	0,9
	Общий показатель по Тюменскому району в 2010 г.	6,1
	Показатель по Тюменской области в 2010 г.	3,2

Количество учреждений дополнительного образования

(охват детей в возрасте 7-18 лет)

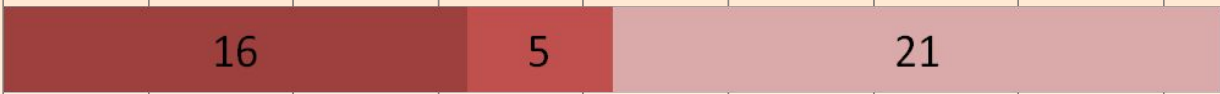
Занимается 37,2% детей

Тюменский район




Занимается 34,9 % детей

Тюмень




Занимается 37,7 % детей

Тобольск



Занимается 29,7 % детей

Ишим

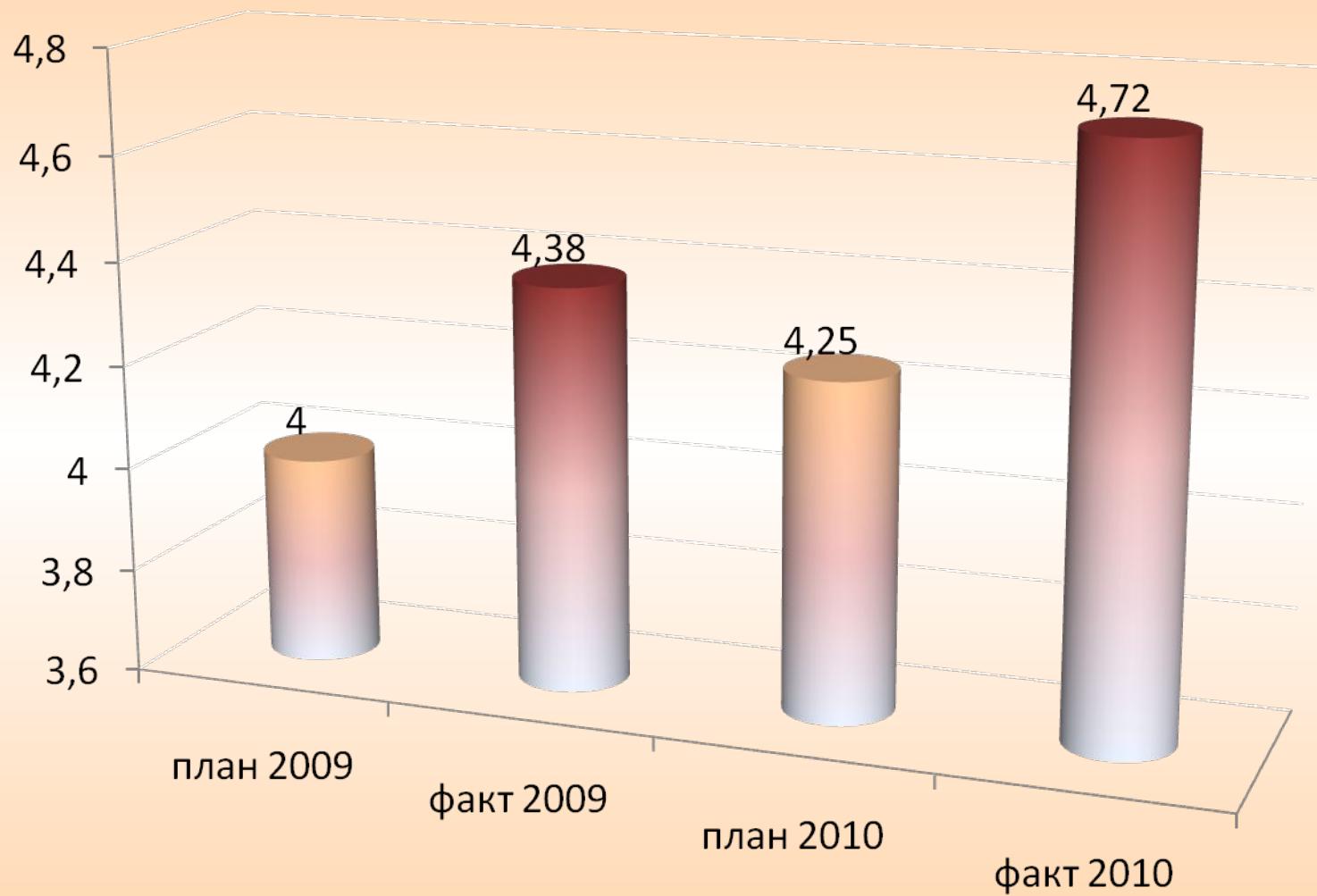


0 5 10 15 20 25 30 35 40 45

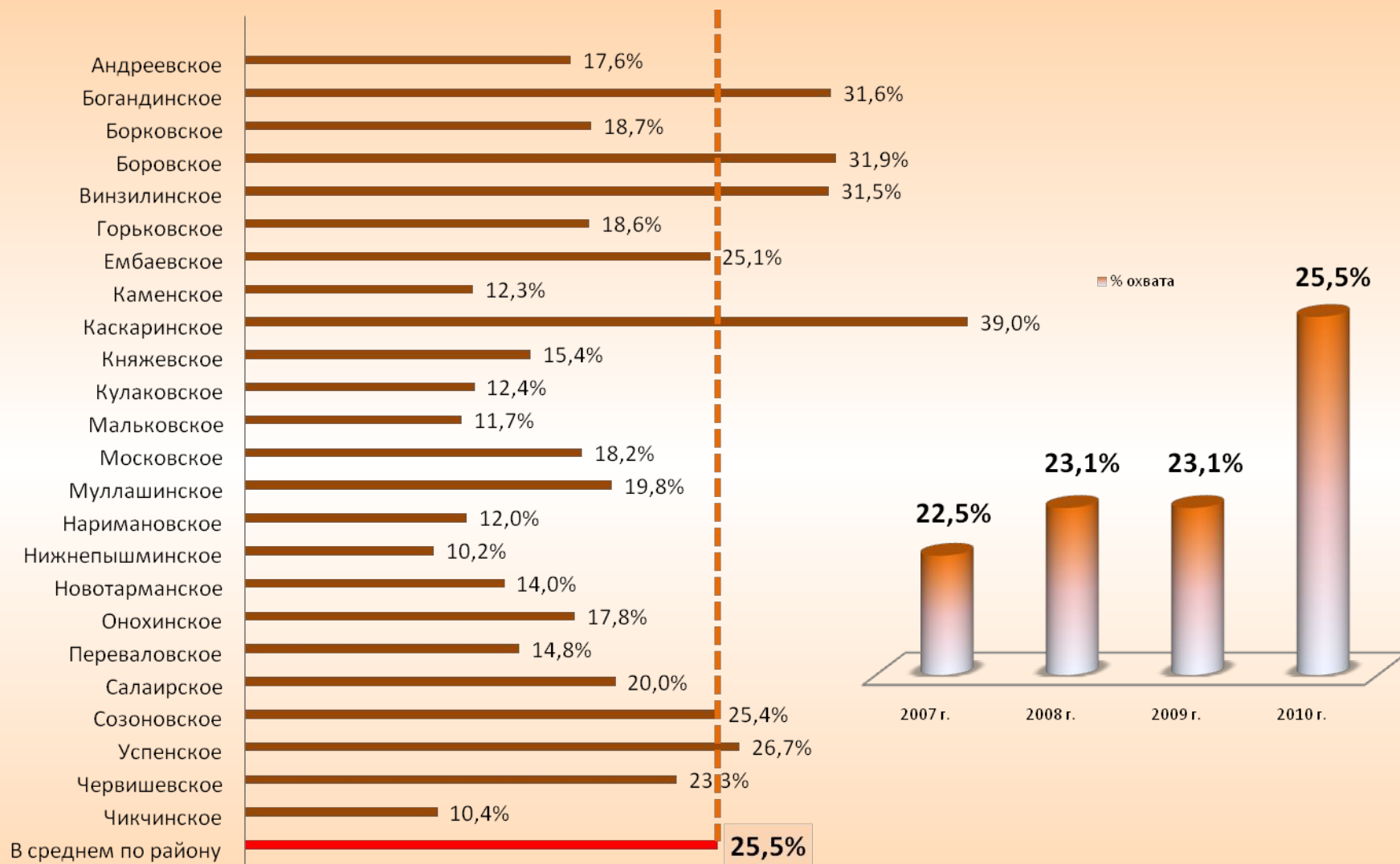
■ Спорт ■ Культура ■ Всего

Занимается всего **4236** чел. (37,2 %), из них:
в ДШИ, ДДТ, ЦДТ - **3211** чел. (28,4 %); в ДЮСШ - **975** чел. (8,8 %)

Расход одного жителя на услуги культуры (руб.)



Доля систематически занимающихся физической культурой и спортом (%)



на 2011 год

Подпункты

государственной
социальной
задачи по реализации

Реализация мер по повышению обеспеченности населения услугами для детей дошкольного возраста, в том числе в рамках проекта партии «Единая Россия» «Детские сады – детям»

Реализация муниципального плана мероприятий по модернизации общего образования в рамках национальной образовательной инициативы «Наша новая школа»
Улучшение доступности медицинской помощи за счет

улучшения организации выездной формы работы «мобильных врачебных бригад»; формирования гибкого графика работы врачей и диагностических служб; освоения врачами смежных специальностей (узких); приоритетность профилактической направленности деятельности

Увеличение доли населения систематически занимающихся спортом; Обеспечение прав граждан на доступ к участию в культурной жизни района

Создание новых рабочих мест участниками программных мероприятий по samozанятости (ИП), и предприятиями, реализующими инвестиционные проекты

обеспечение участия предприятий Тюменского района в программных мероприятиях по содействию занятости населения и снижению напряженности на рынке труда