

**Государственное образовательное учреждение средняя
общеобразовательная школа № 2008**

Итоги проведения контрольных диагностических мероприятий

2011-2012 учебный год

Стартовое тестирование по оценке готовности выпускников начальной школы к продолжению обучения на следующей ступени и диагностики готовности первоклассников к обучению в школе

Цель работы – выявление уровня математической подготовки выпускников начальных классов при переходе в среднее звено.

5 Б, 5В, 5Д

Математика,
15.09.2011

Статград



5Б – Гуляева Л.Г.
5В – Прилепская Н.И.
5Д – Радаева Т.С.

Текст составлен
методической
лабораторией математики
МИОО

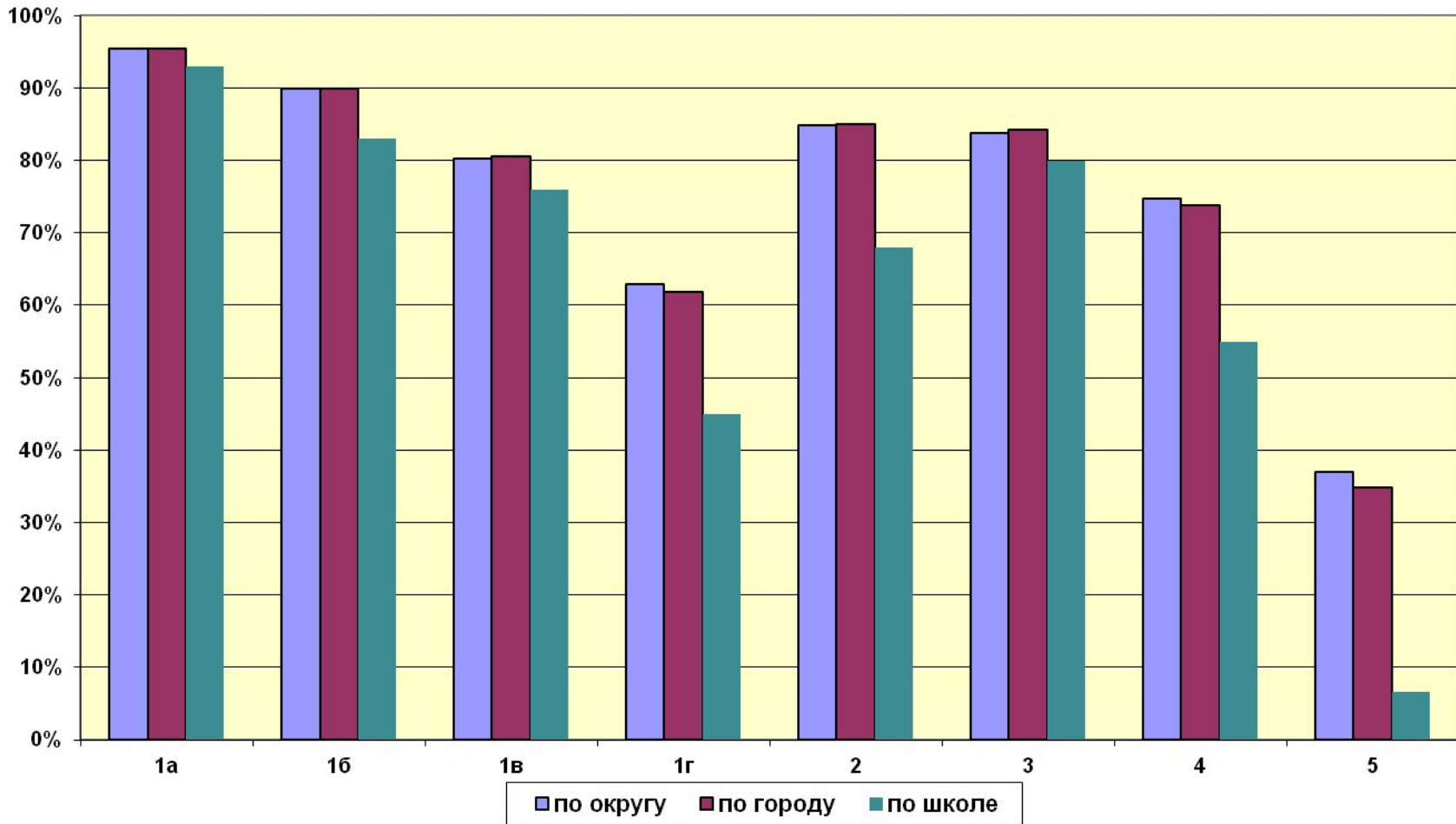
Белоусова М.С. Гуляева Л.Г.	Отметки за работу			
	"5"	"4"	"3"	"2"
5Б класс	5%	52%	42%	0
школа	2%	38%	48%	12%
по округу (в %)	21%	35%	34%	10%
по городу (в %)	19%	34%	37%	9%

Бурсова И.А. Прилепская Н.И.	Отметки за работу			
	"5"	"4"	"3"	"2"
5В класс	0%	27%	55%	16%
школа	2%	38%	48%	12%
по округу (в %)	21%	35%	34%	10%
по городу (в %)	19%	34%	37%	9%

Озчелик М.В. Радаева Т.С.	Отметки за работу			
	"5"	"4"	"3"	"2"
5Д класс	0%	34%	11%	17%
школа	2%	38%	48%	12%
по округу (в %)	21%	35%	34%	10%
по городу (в %)	19%	34%	37%	9%

	Отметки за работу			
	"5"	"4"	"3"	"2"
школа	2%	38%	48%	12%
по округу (в %)	21%	35%	34%	10%
по городу (в %)	19%	34%	37%	9%

решено полностью (в % от уч-ся)



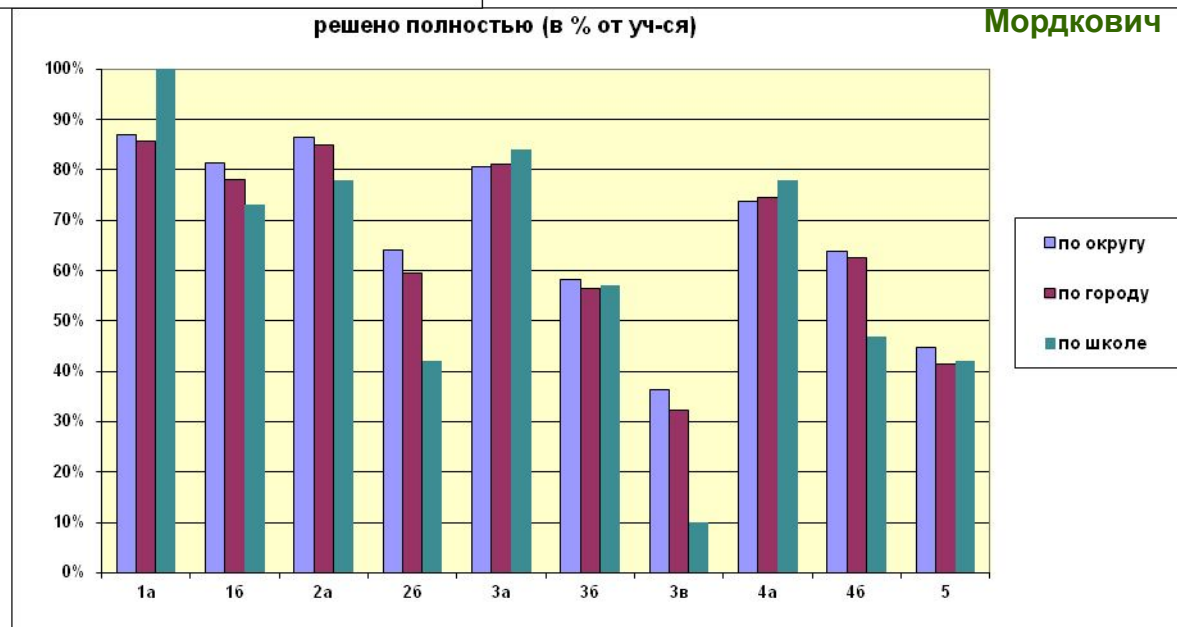
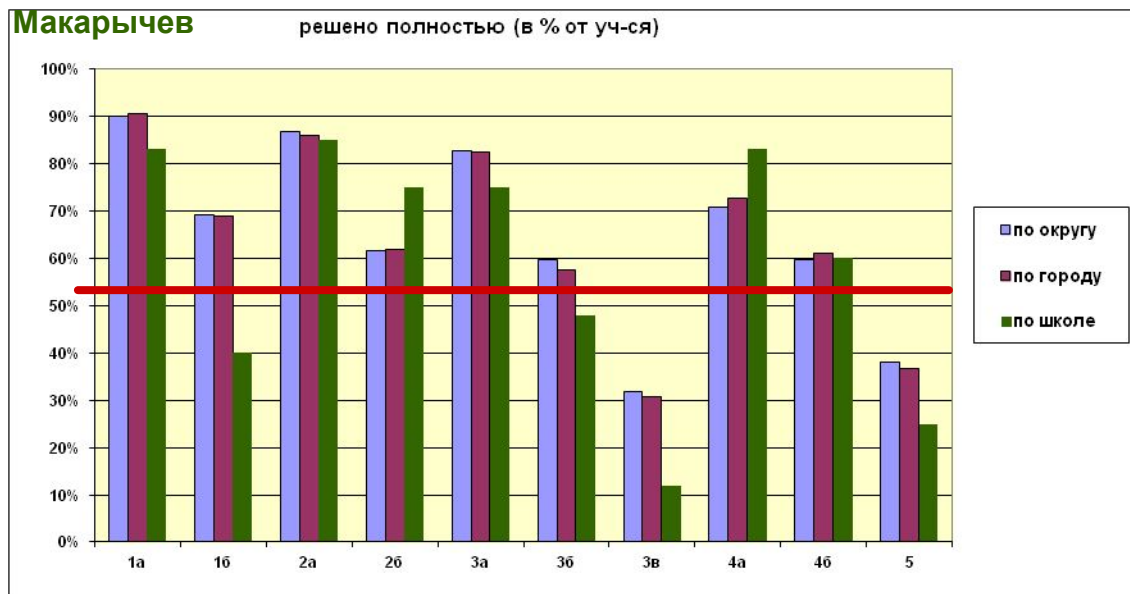
Прилепская Н.И.	Отметки за работу			
	"5"	"4"	"3"	"2"
8А класс	14%	19%	52%	14%
по округу (в %)	13%	31%	45%	11%
по городу (в %)	11%	32%	46%	11%

Пеикришвили И.Л.	Отметки за работу			
	"5"	"4"	"3"	"2"
8Б класс	37%	42%	11%	11%
по округу (в %)	13%	31%	45%	11%
по городу (в %)	11%	32%	46%	11%

Пеикришвили И.Л.	Отметки за работу			
	"5"	"4"	"3"	"2"
8В класс	11%	21%	42%	26%
по округу (в %)	13%	31%	45%	11%
по городу (в %)	11%	32%	46%	11%

Корякина М.В.	Отметки за работу			
	"5"	"4"	"3"	"2"
8Г класс	5%	37%	42%	16%
по округу (в %)	13%	31%	45%	11%
по городу (в %)	11%	32%	46%	11%

	Отметки за работу			
	"5"	"4"	"3"	"2"
по школе	17%	29%	37%	17%
по округу (в %)	13%	31%	45%	11%
по городу (в %)	11%	32%	46%	11%



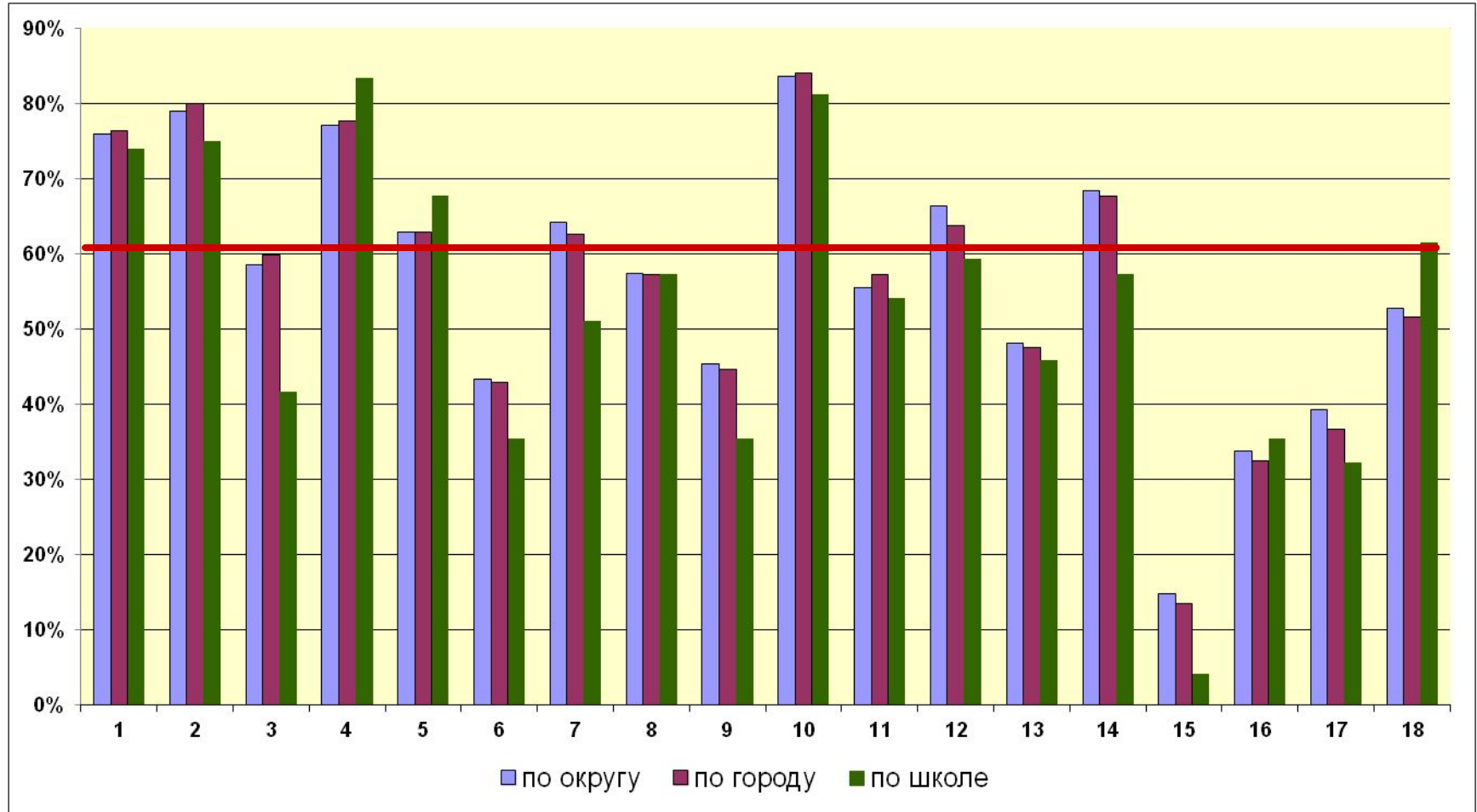
Гуляева Л.Г.	Отметки за работу	
	зачет	незачет
9А класс	95%	5%
по округу (в %)	85%	15%
по городу (в %)	85%	15%

Гуляева Л.Г.	Отметки за работу	
	зачет	незачет
9Б класс	79%	21%
по округу (в %)	85%	15%
по городу (в %)	85%	15%

Прилепская Н.И.	Отметки за работу	
	зачет	незачет
9В класс	77%	23%
по округу (в %)	85%	15%
по городу (в %)	85%	15%

Корякина М.В.	Отметки за работу	
	зачет	незачет
9Г класс	50%	50%
по округу (в %)	85%	15%
по городу (в %)	85%	15%

	Отметки за работу	
	зачет	незачет
по школе	75%	25%
по округу (в %)	85%	15%
по городу (в %)	85%	15%



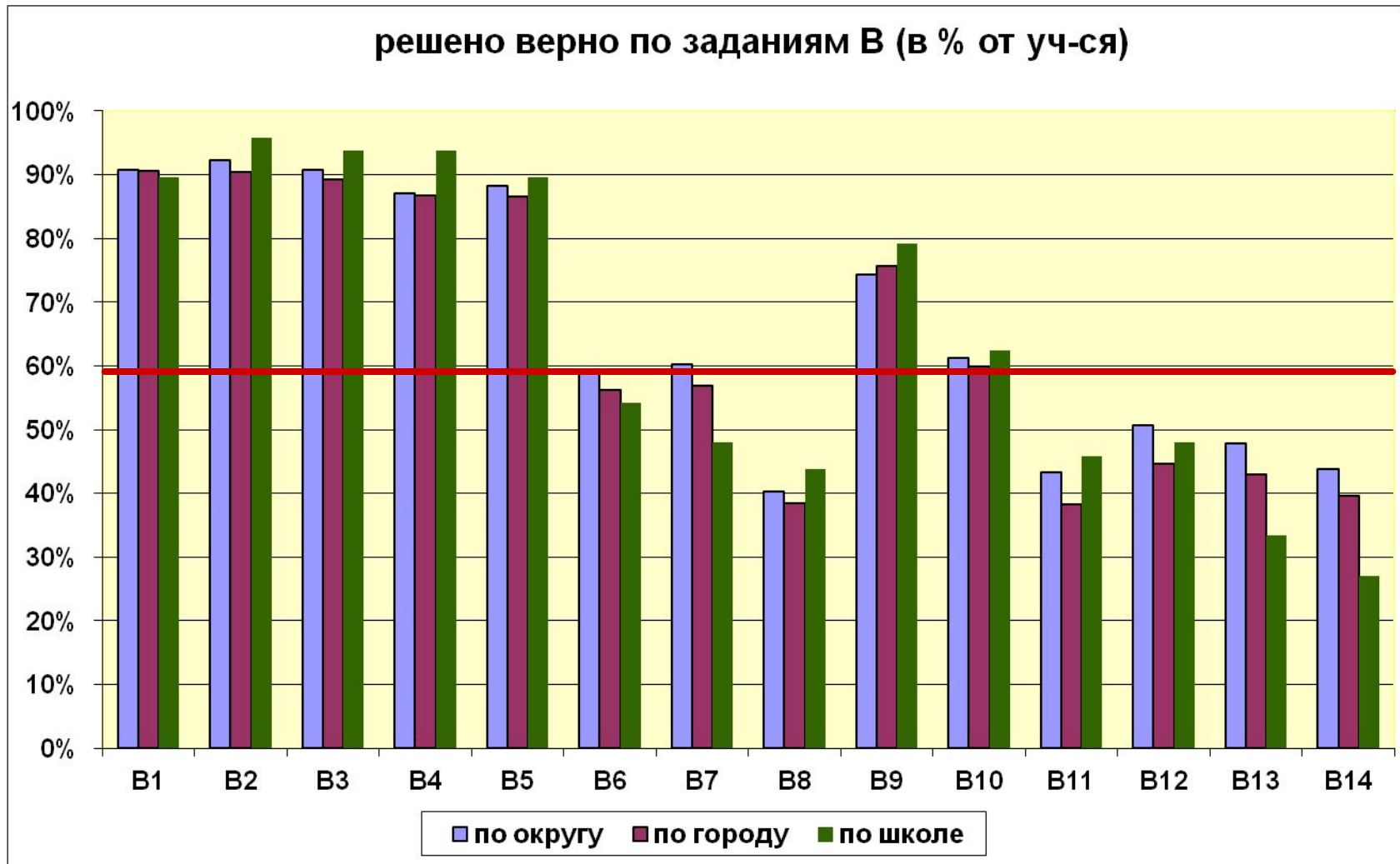
2011-2012 учебный год

Корякина М.В.	Отметки за работу	
	зачет	незачет
11 А класс	96%	4%
по округу (в %)	95%	5%
по городу (в %)	94%	6%

Корякина М.В.	Отметки за работу	
	зачет	незачет
11 Б класс	100%	0%
по округу (в %)	95%	5%
по городу (в %)	94%	6%

	Отметки за работу	
	зачет	незачет
по школе	98%	2%
по округу (в %)	95%	5%
по городу (в %)	94%	6%

Без логарифмов



2011-2012 учебный год

Ряховская Н.В.	Отметки за работу			
	"5"	"4"	"3"	"2"
9А класс	26%	51%	17%	4%
по округу (в %)	11%	40%	41%	8%
по городу (в %)	12%	39%	41%	8%

Егорова Н.Р.	Отметки за работу			
	"5"	"4"	"3"	"2"
9Б класс	3%	50%	33%	10%
по округу (в %)	11%	40%	41%	8%
по городу (в %)	12%	39%	41%	8%

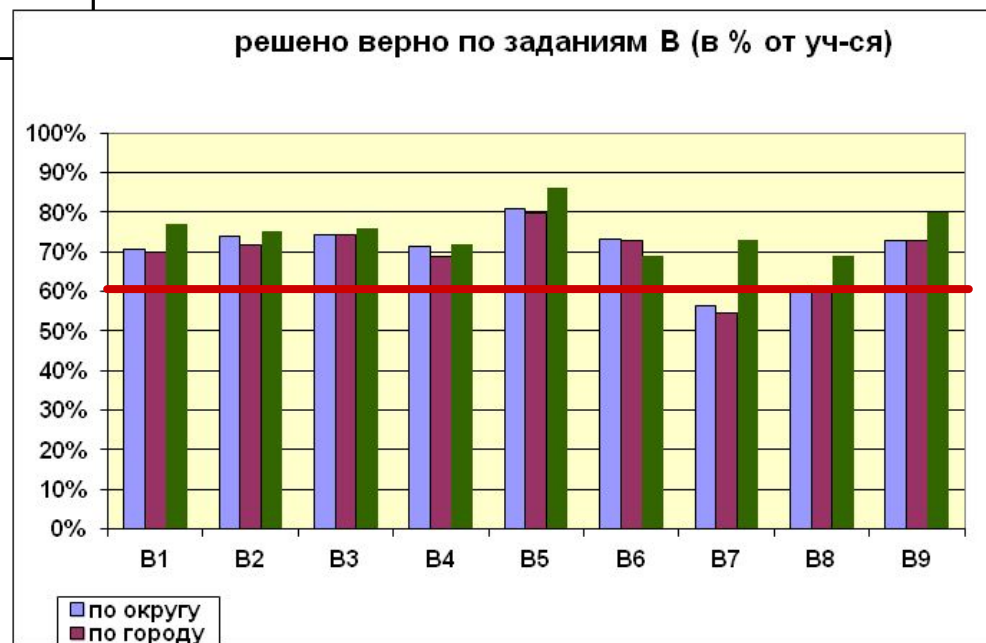
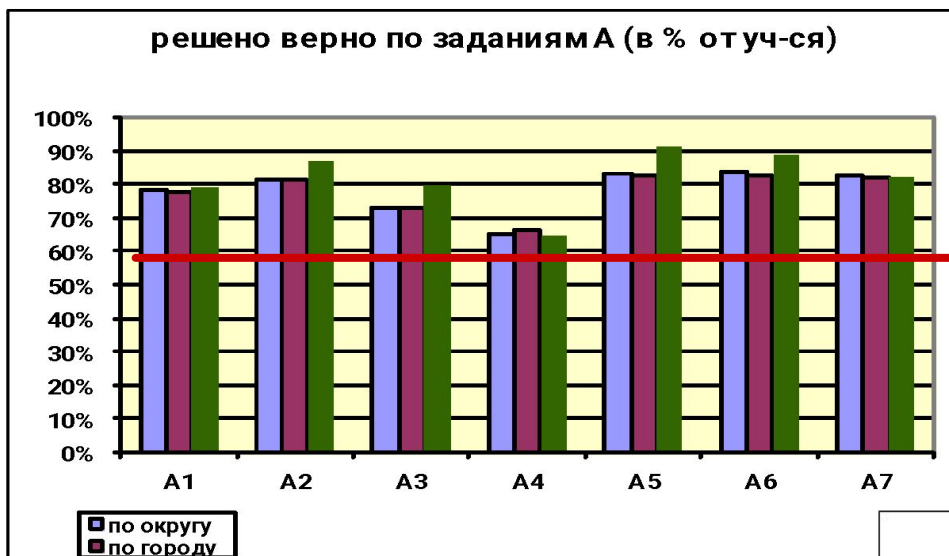
Лысенко Е.А.	Отметки за работу			
	"5"	"4"	"3"	"2"
9В класс	19%	59%	22%	0%
по округу (в %)	11%	40%	41%	8%
по городу (в %)	12%	39%	41%	8%

Медведева Т.И.	Отметки за работу			
	"5"	"4"	"3"	"2"
9Г класс	5%	50%	45%	0%
по округу (в %)	11%	40%	41%	8%
по городу (в %)	12%	39%	41%	8%

	Отметки за работу			
	"5"	"4"	"3"	"2"
по школе	13%	53%	29%	4%
по округу (в %)	11%	40%	41%	8%
по городу (в %)	12%	39%	41%	8%

Изложение

Ср.% вып. 65,8%

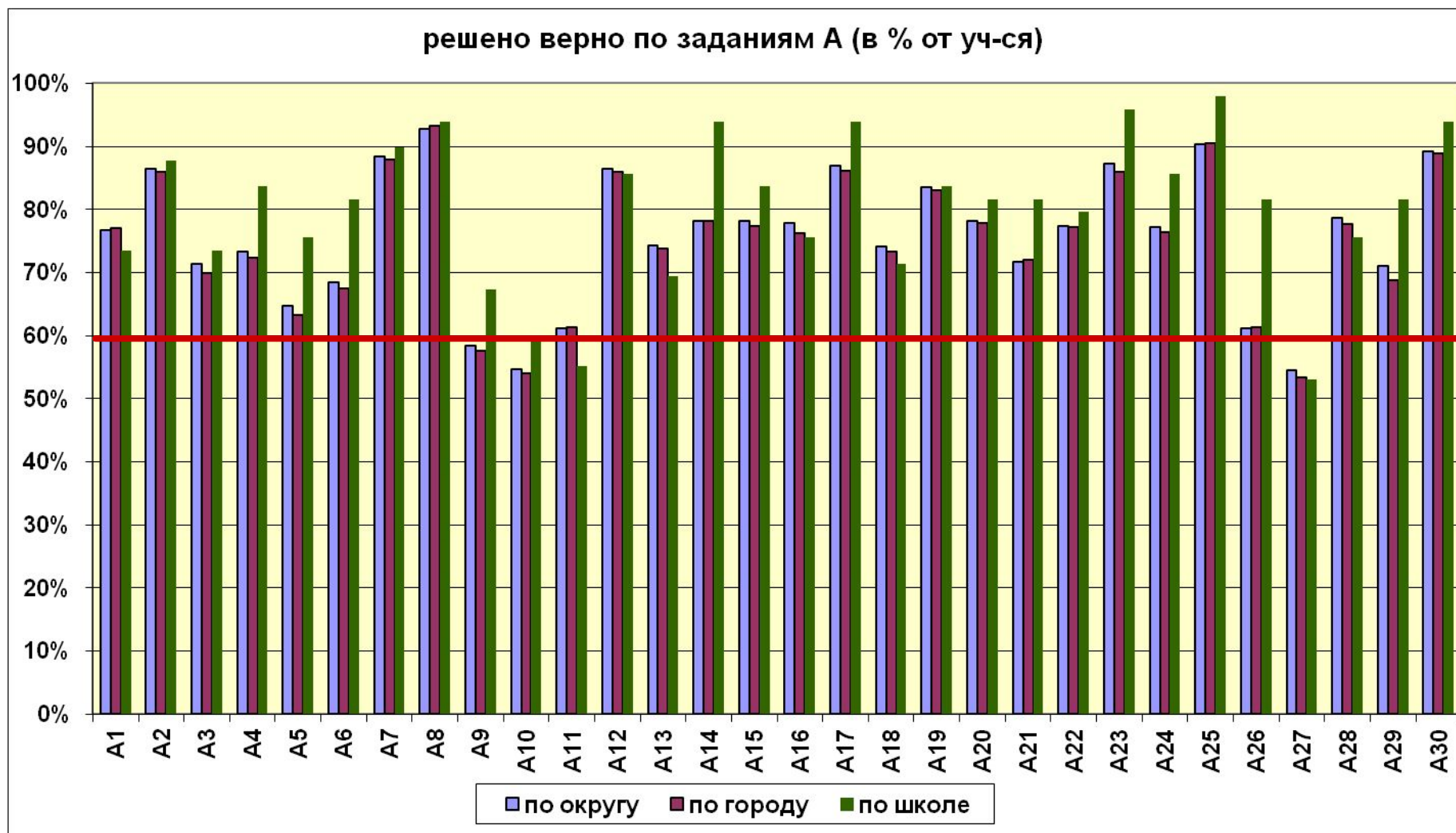


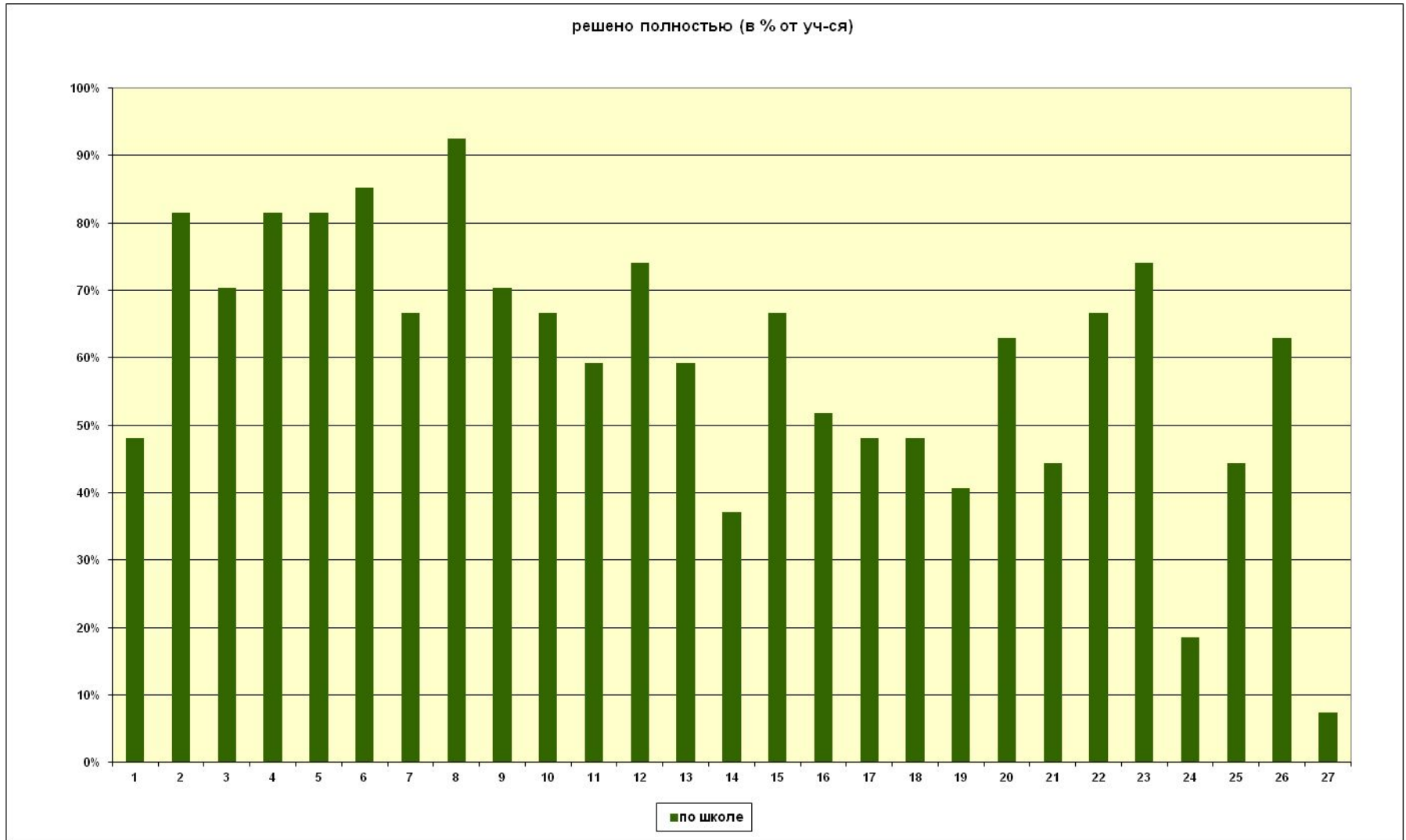
	Отметки за работу	
	зачет	незачет
11А класс	100%	0%
по округу (в %)	98,4%	1,6%
по городу (в %)	98,3%	1,7%

	Отметки за работу	
	зачет	незачет
11Б класс	100%	0%
по округу (в %)	98,4%	1,6%
по городу (в %)	98,3%	1,7%

	Отметки за работу	
	зачет	незачет
по школе	100%	0%
по округу (в %)	98,4%	1,6%
по городу (в %)	98,3%	1,7%

2011-2012 учебный год



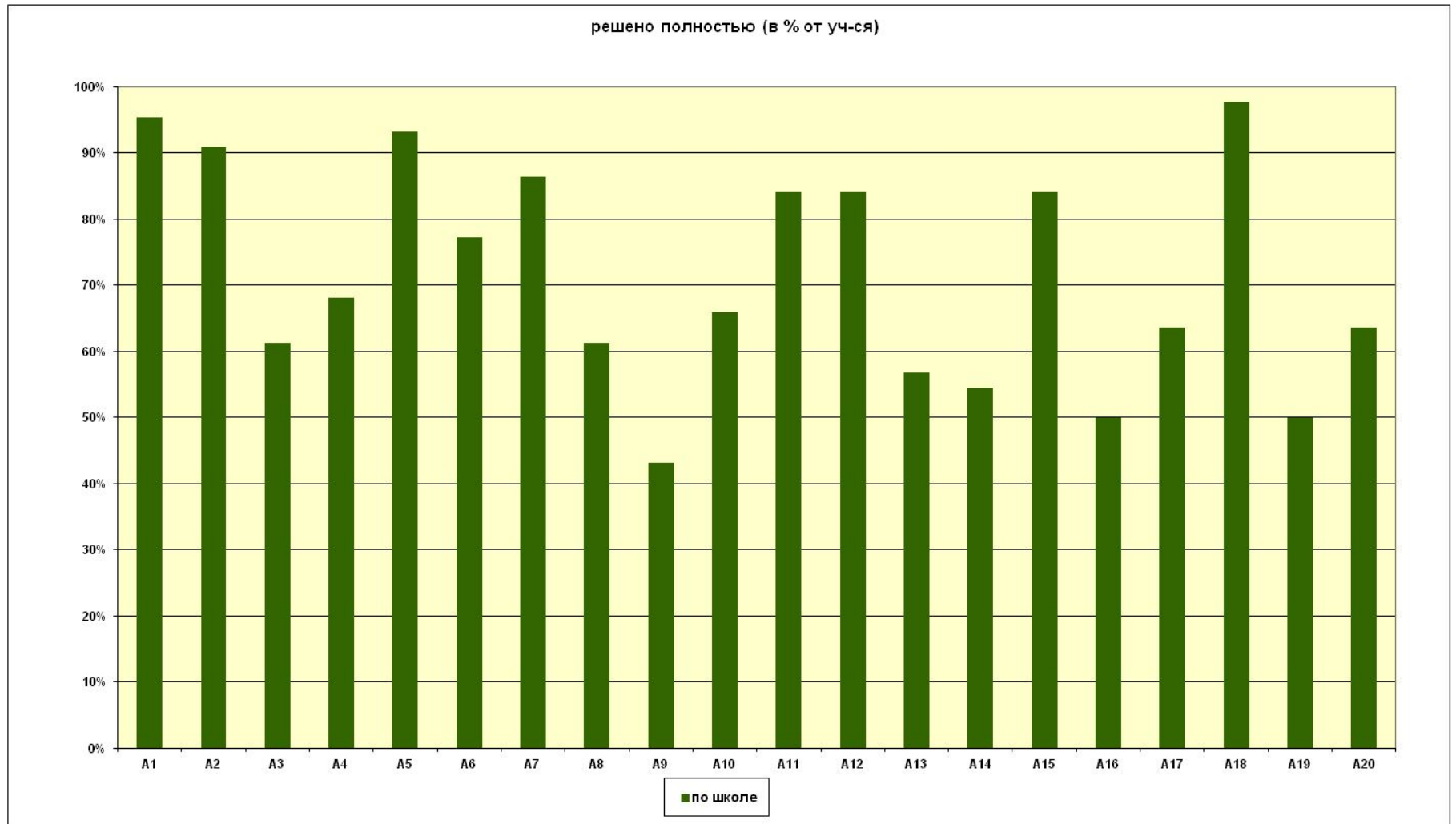


2011-2012 учебный год

	Отметки за работу			
	"5"	"4"	"3"	"2"
9А класс	33%	42%	25%	0%
по школе	11%	53%	36%	0%

	Отметки за работу			
	"5"	"4"	"3"	"2"
9Б класс	0%	53%	47%	0%
по школе	11%	53%	36%	0%

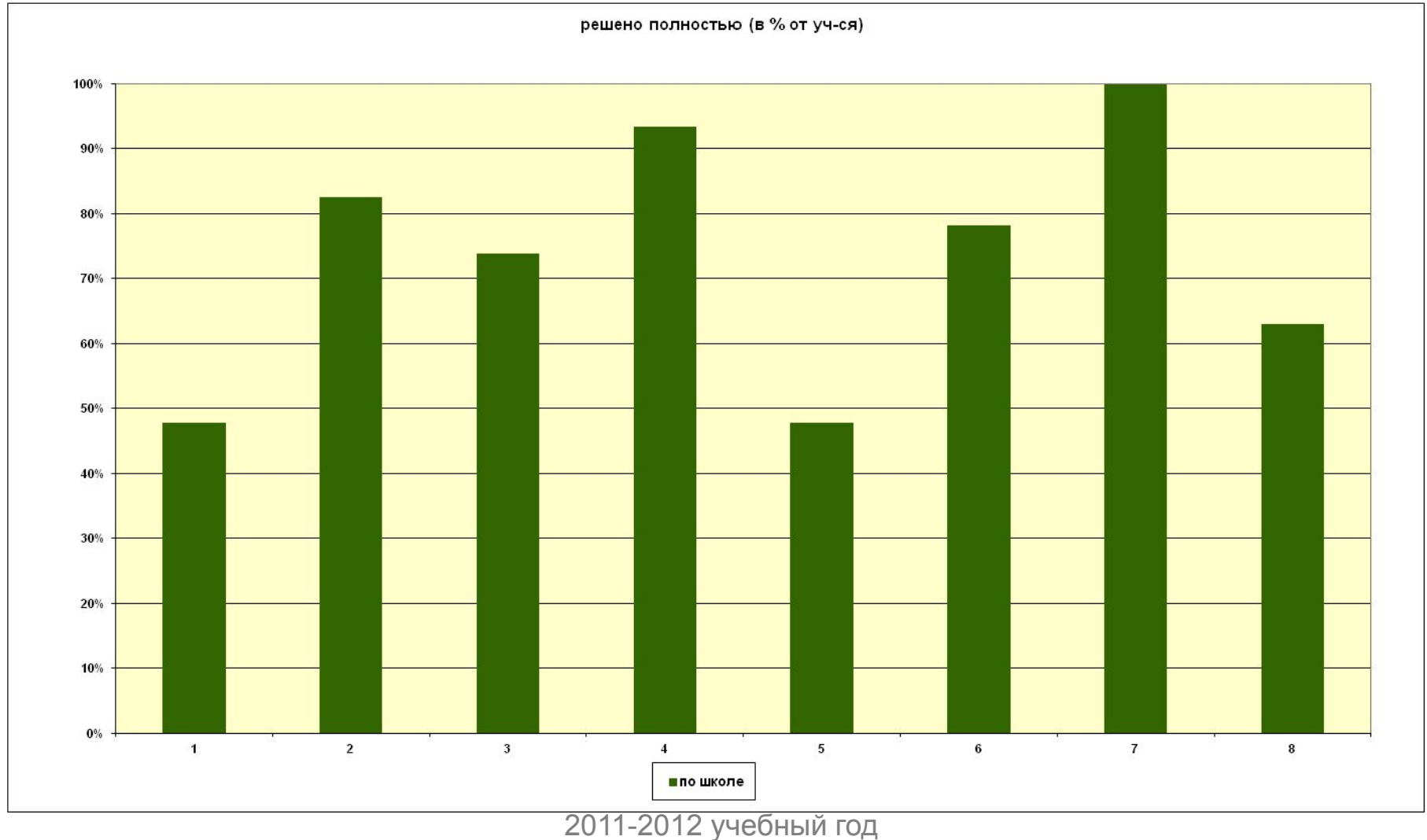
	Отметки за работу			
	"5"	"4"	"3"	"2"
9В класс	0%	65%	35%	0%
по школе	11%	53%	36%	0%



2011-2012 учебный год

	Отметки за работу			
	"5"	"4"	"3"	"2"
8Б класс	3%	41%	48%	7%
по школе	5%	27%	53%	15%

	Отметки за работу			
	"5"	"4"	"3"	"2"
8В класс	6%	12%	59%	24%
по школе	5%	27%	53%	15%



**Рекомендации по использованию и
интерпретации результатов
выполнения экзаменационных
работ для проведения
государственной (итоговой)
аттестации выпускников основной
школы в новой форме**

2011-2012 учебный год

РУССКИЙ ЯЗЫК

Шкала пересчета первичного балла за выполнение экзаменационной работы в отметку по пятибалльной шкале

Отметка по пятибалльной шкале	«2»	«3»	«4»	«5»
Общий балл	0 – 18	19 – 28	29 – 36, из них не менее 4 баллов по критериям ГК1 - ГК4	37 – 41, из них не менее 6 баллов по критериям ГК1 - ГК4

МАТЕМАТИКА

Шкала пересчета первичного балла за выполнение экзаменационной работы в отметку по пятибалльной шкале

Отметка по пятибалльной шкале	«2»	«3»	«4»	«5»
Общий балл	Выполнено менее 8 заданий в части 1 (от 0 до 7 баллов за часть 1)	При выполнении минимального критерия		
		8 – 14 баллов	15 – 21 балла	22 – 34 баллов

ФИЗИКА

Шкала пересчета первичного балла за выполнение экзаменационной работы в отметку по пятибалльной шкале

Отметка по пятибалльной шкале	«2»	«3»	«4»	«5»
Общий балл	0 – 8	9 – 17	18 – 26	27 – 36

ХИМИЯ

Шкала пересчета первичного балла за выполнение экзаменационной работы в отметку по пятибалльной шкале

Отметка по пятибалльной шкале	«2»	«3»	«4»	«5»
Общий балл	0 – 8	9 – 17	18 – 26	27 – 33

БИОЛОГИЯ

Шкала пересчета первичного балла за выполнение экзаменационной работы в отметку по пятибалльной шкале

Отметка по пятибалльной шкале	«2»	«3»	«4»	«5»
Общий балл	0 – 11	12 – 21	22 – 32	33 – 43

ГЕОГРАФИЯ

Шкала пересчета первичного балла за выполнение экзаменационной работы в отметку по пятибалльной шкале

Отметка по пятибалльной шкале	«2»	«3»	«4»	«5»
Общий балл	0 – 11	12 – 19	20 – 27	28 – 33

ОБЩЕСТВОЗНАНИЕ

Шкала пересчета первичного балла за выполнение экзаменационной работы в отметку по пятибалльной шкале

Отметка по пятибалльной шкале	«2»	«3»	«4»	«5»
Общий балл	0 – 12	13 – 22	23 – 32	33 – 40

ИСТОРИЯ

Шкала пересчета первичного балла за выполнение экзаменационной работы в отметку по пятибалльной шкале

Отметка по пятибалльной шкале	«2»	«3»	«4»	«5»
Общий балл	0 – 10	11 – 20	21 – 30	31 – 37

ЛИТЕРАТУРА

Шкала пересчета первичного балла за выполнение экзаменационной работы в отметку по пятибалльной шкале

Отметка по пятибалльной шкале	«2»	«3»	«4»	«5»
Общий балл	0 – 9	10 – 16	17 – 23	24 – 30

ИНФОРМАТИКА

Шкала пересчета первичного балла за выполнение экзаменационной работы в отметку по пятибалльной шкале

Отметка по пятибалльной шкале	«2»	«3»	«4»	«5»
Общий балл	0 – 6	7 – 14	15 – 21	22 – 26

ИНОСТРАННЫЙ ЯЗЫК

Шкала пересчета первичного балла за выполнение экзаменационной работы в отметку по пятибалльной шкале

Отметка по пятибалльной шкале	«2»	«3»	«4»	«5»
Общий балл	0 – 20	21 – 32	33 – 41	42 – 50



2011-2012 учебный год