

О ХОДЕ РЕАЛИЗАЦИИ ПРИОРИТЕТНОГО
НАЦИОНАЛЬНОГО ПРОЕКТА
«ДОСТУПНОЕ И КОМФОРТНОЕ ЖИЛЬЕ –
ГРАЖДДАНАМ РОССИИ»
НА ТЕРРИТОРИИ ТАМБОВСКОЙ ОБЛАСТИ

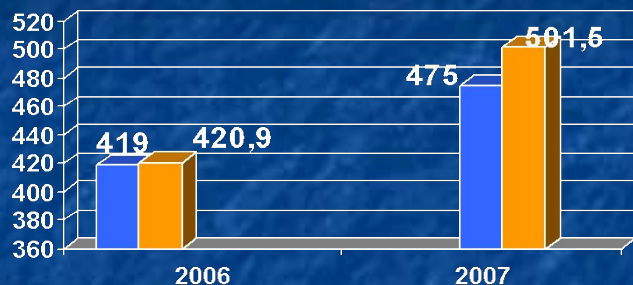
2008

Итоги работы за 2006 - 2007 годы

	2006 год			2007 год
	Область	РФ	ЦФО	
Инвестиции в основной капитал, млрд. руб.	19,7	4730	1226	27,5 оценка
Темп роста, %	23,3	16,7	12,8	26
Инвестиции на душу населения, рублей	17502	32087	30855	24764
Объем работ и услуг, выполненных собственными силами по чистому виду деятельности «Строительство», млрд. руб.	8,1	2247	678	10,1
Темп роста, %	12,3	15,7	11,3	25
Ввод в действие жилых домов, тыс.кв.м	420,9	50173	17293	501,5
Темп роста, %	20,2	15,2	13,3	19,2
Из общего объема жилых домов – ИЖС, тыс.кв.м	283,2	19823	5086	379
Ввод в действие жилых домов в расчете на 1000 человек населения, кв. метров	373	350	460	453

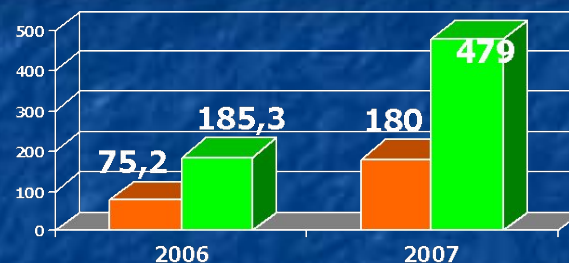
Выполнение региональных целевых показателей реализации приоритетного национального проекта «Доступное и комфортное жилье – гражданам России» в 2006-2007г.

Годовой объем ввода жилья



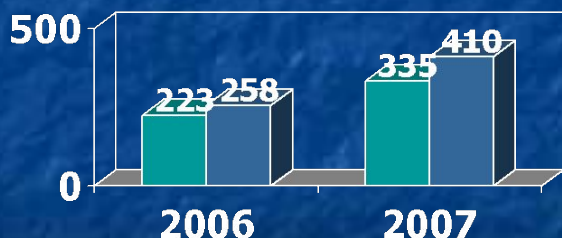
- Задание на 2006г. (тыс.м.кв.)
- Фактический ввод в 2006г. (тыс.м.кв.)
- Задание на 2007г. (тыс.м.кв.)
- ввод в 2007г. (тыс.м.кв.)

Объем ипотечных кредитов



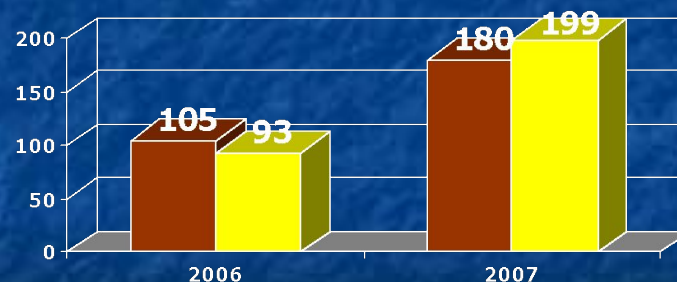
- планируемый объем, млн.руб.
- Фактический объем выданных кредитов, млн.руб

Количество молодых семей, улучшивших жилищные условия



- Количество семей по заданию
- Фактическое кол-во семей, улучшивших жилищные условия

Количество семей граждан, относящихся к категориям, установленным федеральным законодательством, улучшивших жилищные условия

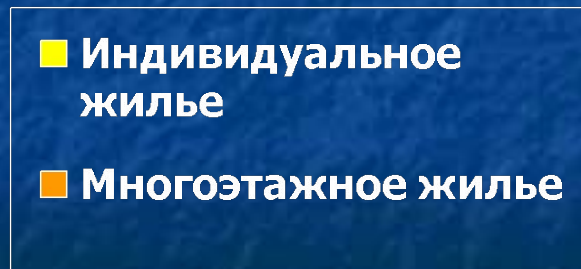
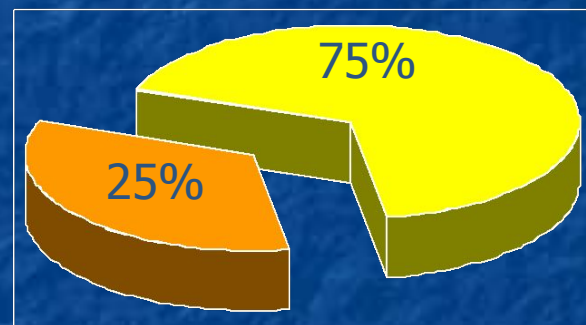


- Количество семей по заданию
- Фактическое количество семей, улучшивших жилищные условия

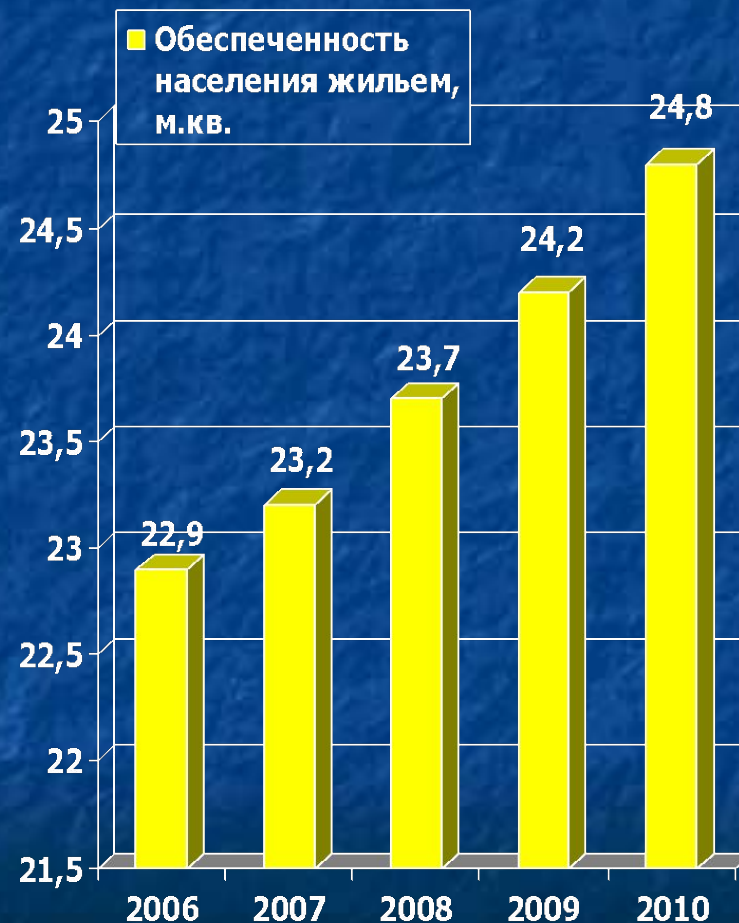
ВВОД ЖИЛЬЯ НА ТЕРРИТОРИИ ТАМБОВСКОЙ ОБЛАСТИ ЗА 1989,1997г., ЗА ПЕРИОД 2003 - 2007 ГОДЫ, ПРОГНОЗ НА 2008-2010 ГОДЫ



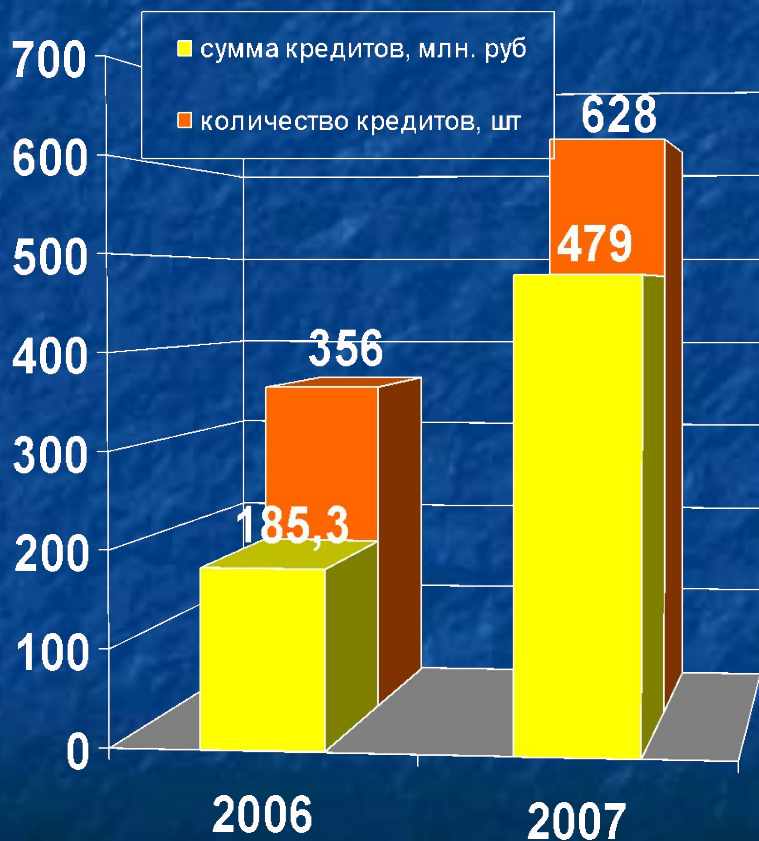
Ввод индивидуального и многоэтажного жилья в общем объеме введенного жилья в 2007 году



ПРОГНОЗ ОБЕСПЕЧЕННОСТИ НАСЕЛЕНИЯ ЖИЛЬЕМ НА ПЕРИОД 2006 - 2010 ГОДЫ



Выдача ипотечных кредитов на территории Тамбовской области за 2006-2007 годы



Выдано в 2006г., тыс.руб



Выдано в 2007г., тыс.руб



Количество участников программы «Молодежи - доступное жилье» за период 2006-2007 годы

