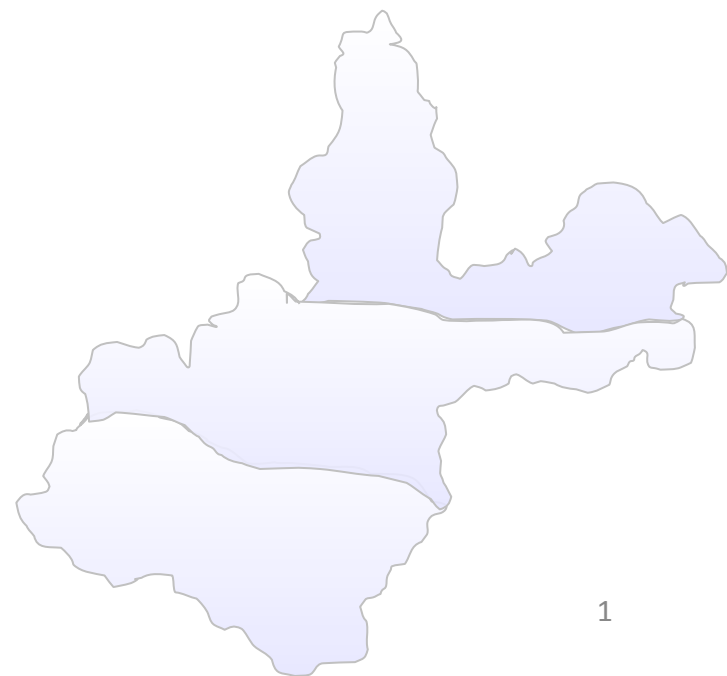


# ИТОГИ

## социально-экономического развития Ангарского муниципального образования за 2011 год



# ОСНОВНЫЕ ТЕНДЕНЦИИ РАЗВИТИЯ АМО В 2011 ГОДУ

## ПОЗИТИВНЫЕ:

Выручка от реализации продукции, работ, услуг – 107,5 %

Индекс физического объема в сельхозорганизациях – 119,3%

Рост производства продукции сельского хозяйства – 117,1 % в сопоставимых ценах

Индекс по работам по виду деятельности «строительство» – 112%

Рост оборота розничной торговли – 112,8 %

Обеспеченность собственными доходами на душу населения -110,7

Уровень безработицы – 0,59%

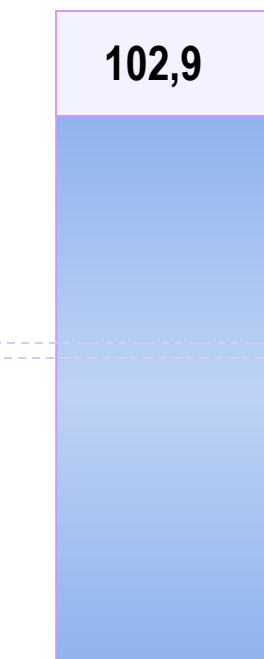
## НЕГАТИВНЫЕ:

Объем инвестиций – 99 %


Низкий рост индекса промышленного производства


Миграционная убыль – - 225 чел.

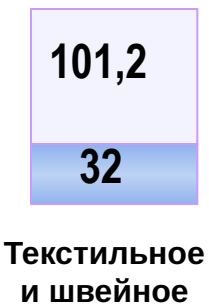
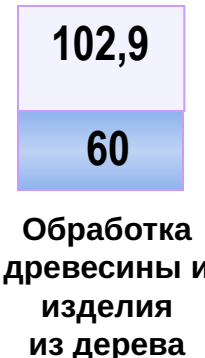
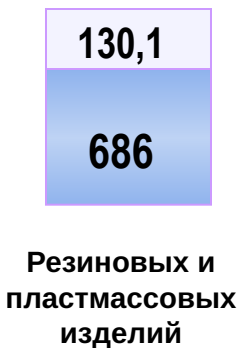
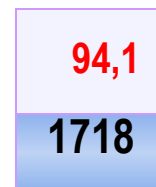
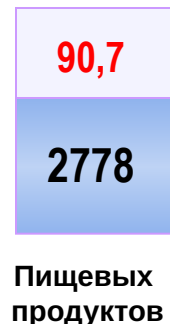
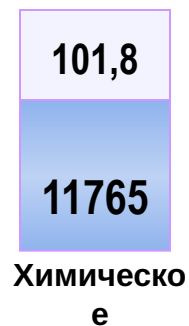
# ИНДЕКС ПРОМЫШЛЕННОГО ПРОИЗВОДСТВА И ОБЪЕМЫ ОТГРУЖЕННЫХ ТОВАРОВ, РАБОТ И УСЛУГ В 2011 ГОДУ



Условные обозначения:

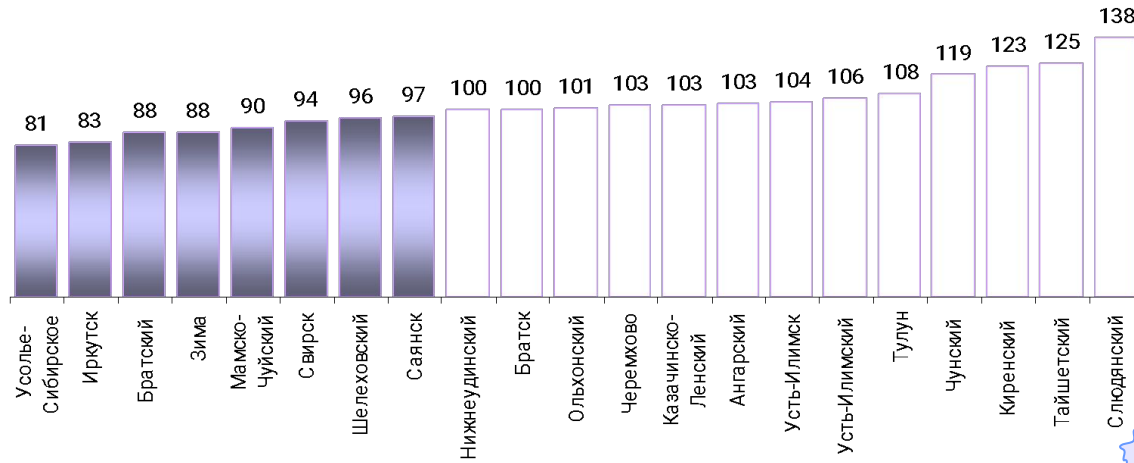
Индекс промышленного производства, % 

Объем отгруженных товаров, работ и услуг, млн.р. 

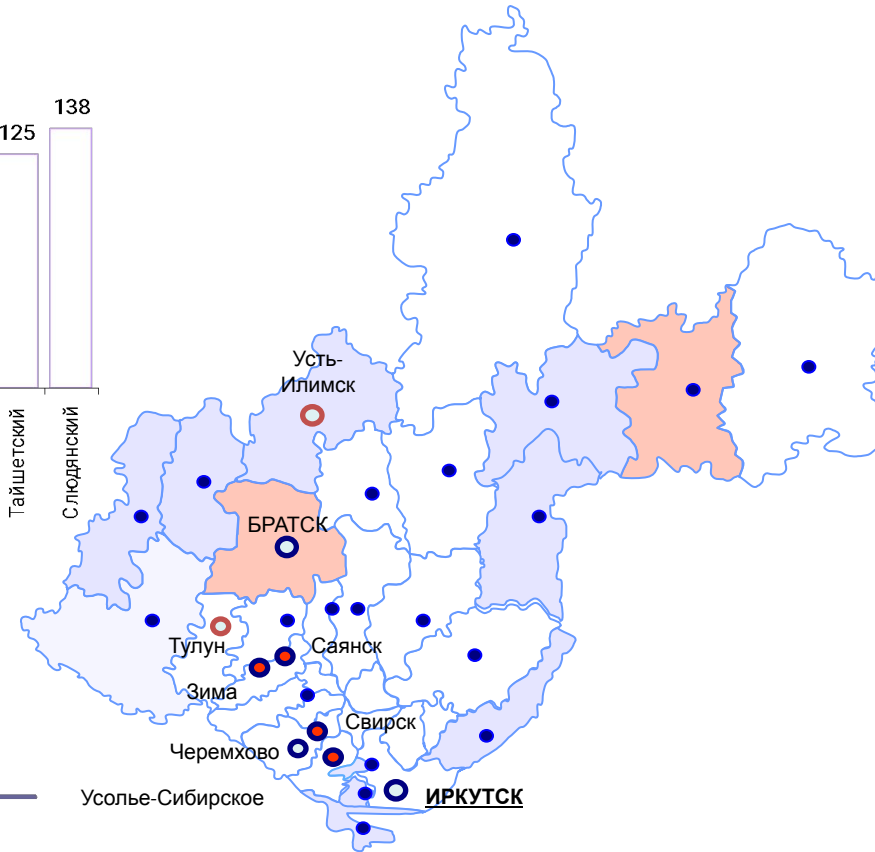
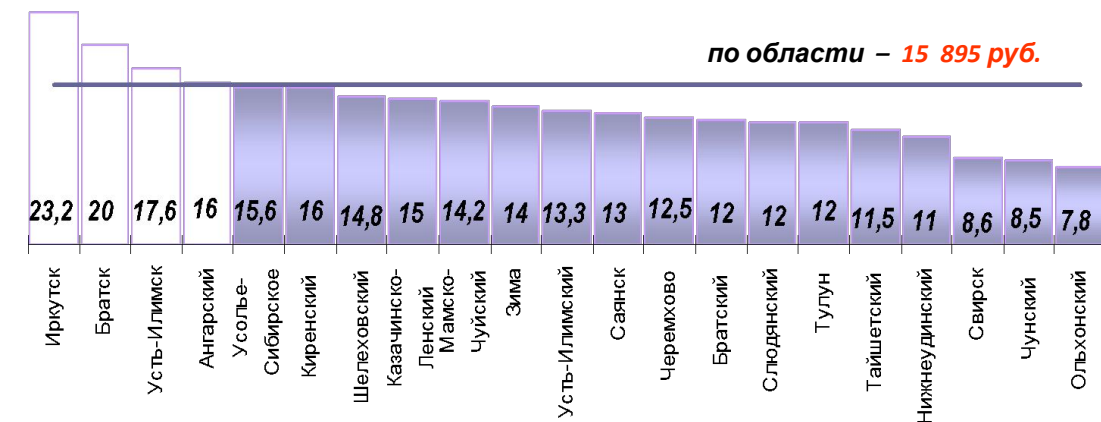


# СИТУАЦИЯ В МО, ЭКОНОМИКА КОТОРЫХ ОРИЕНТИРОВАНА НА ПРОМЫШЛЕННОЕ ПРОИЗВОДСТВО

## ИНДЕКС ПРОМЫШЛЕННОГО ПРОИЗВОДСТВА,%

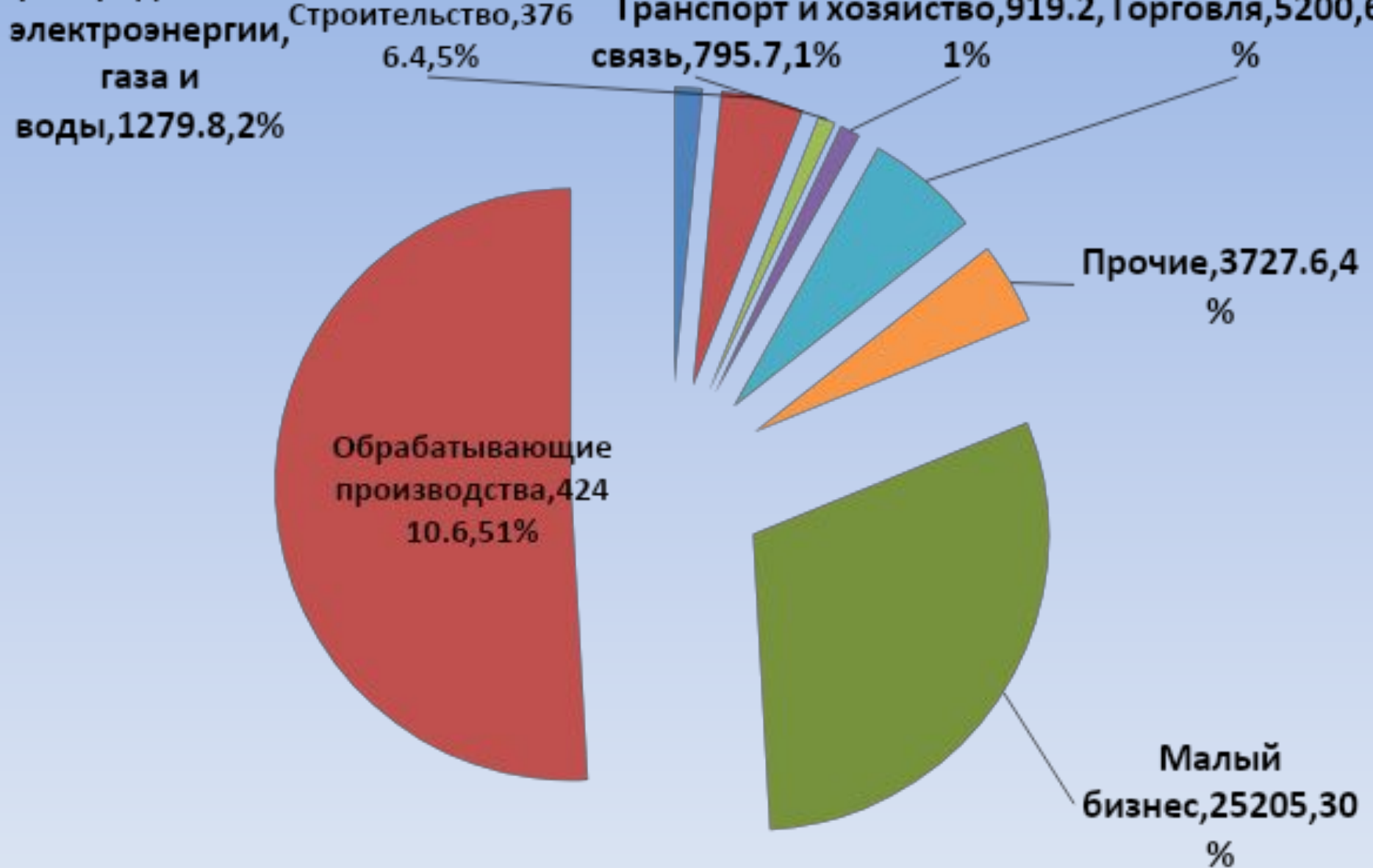


## СРЕДНЕДУШЕВОЙ ДЕНЕЖНЫЙ ДОХОД ,тыс. руб.

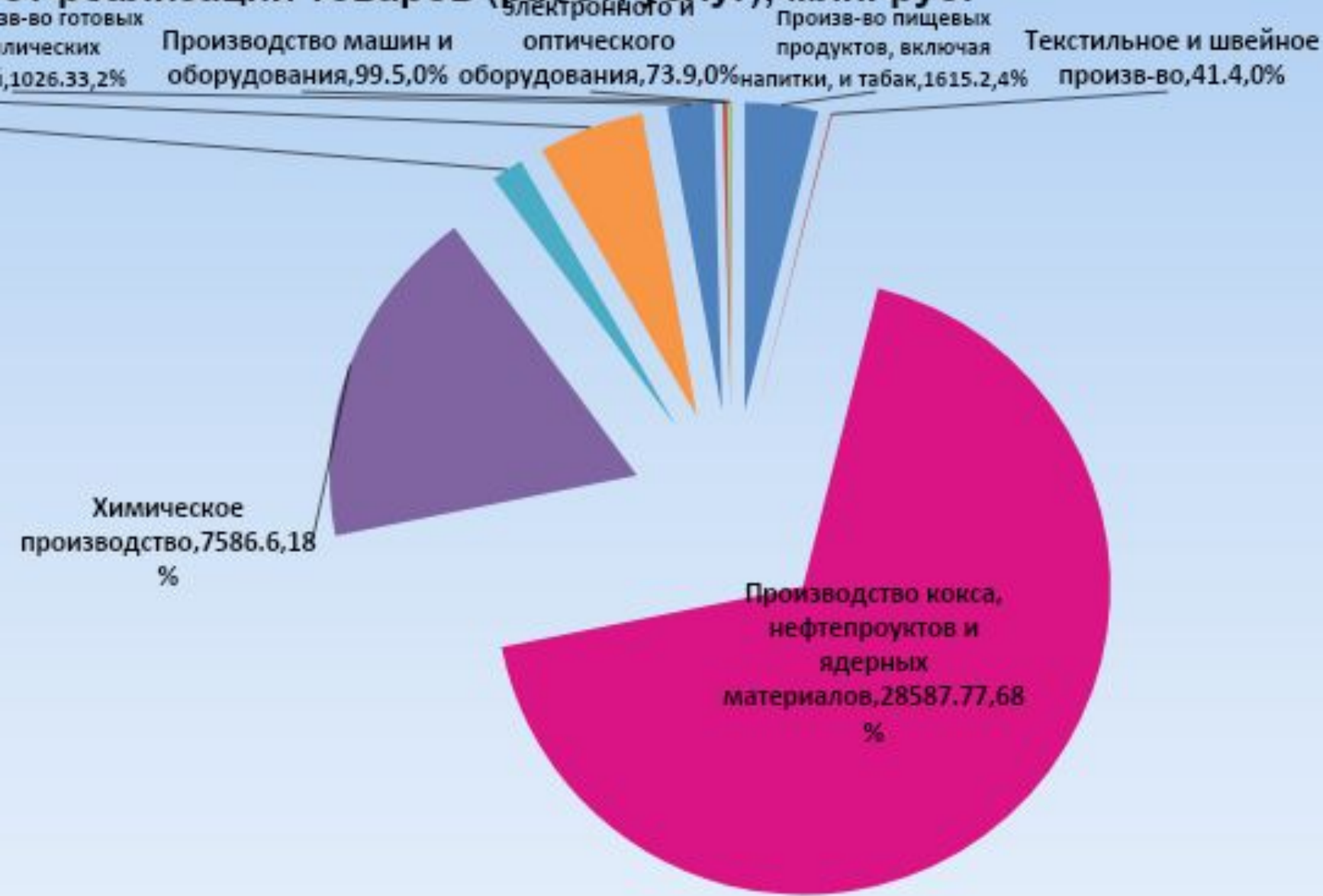


- МО со снижением индекса промышленного производства
- МО со увеличением индекса промышленного производства

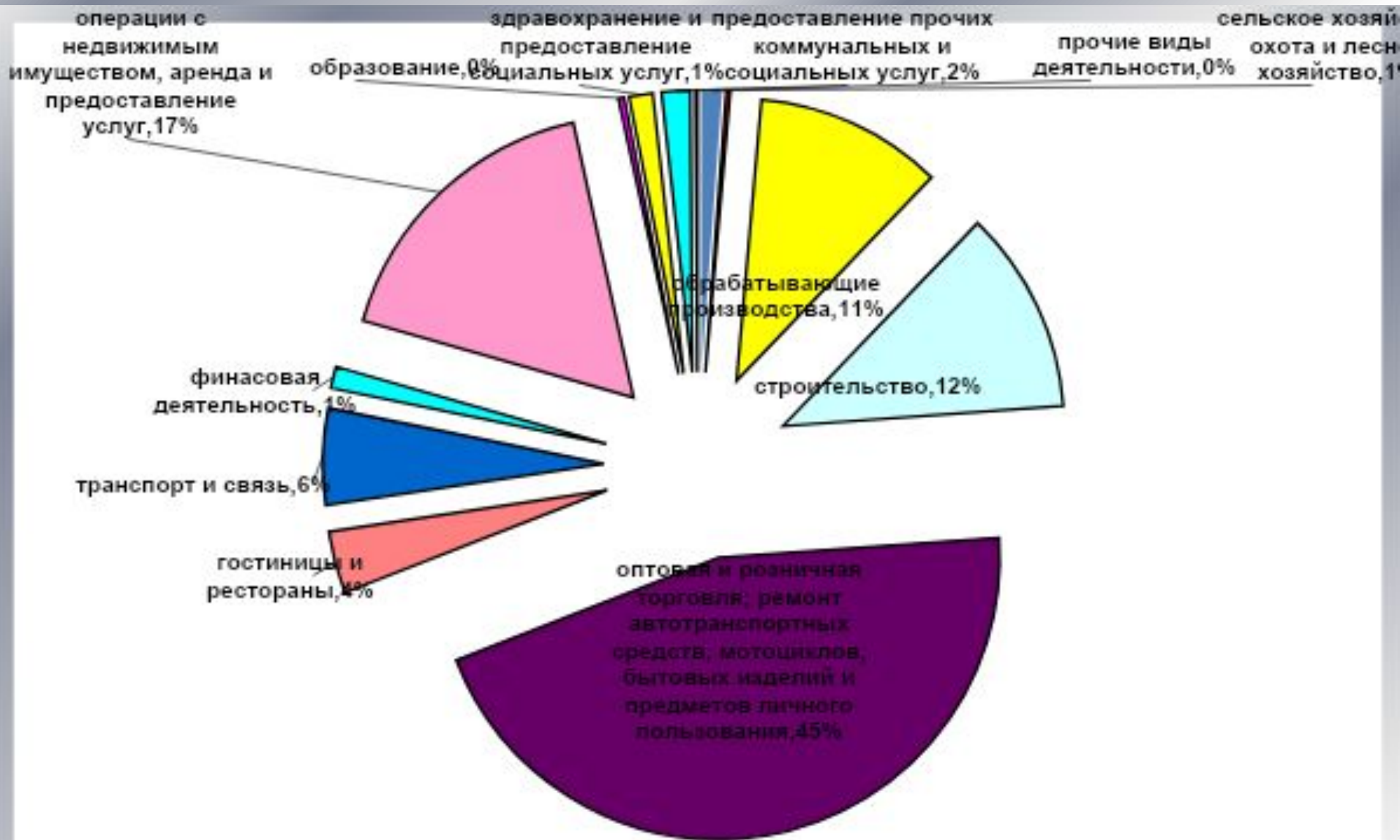
**Производственная структура экономики АМО по выручке от реализации товаров (работ, услуг), млн.руб.**



# Структура обрабатывающего производства по выручке от реализации товаров (работ, услуг), млн. руб.

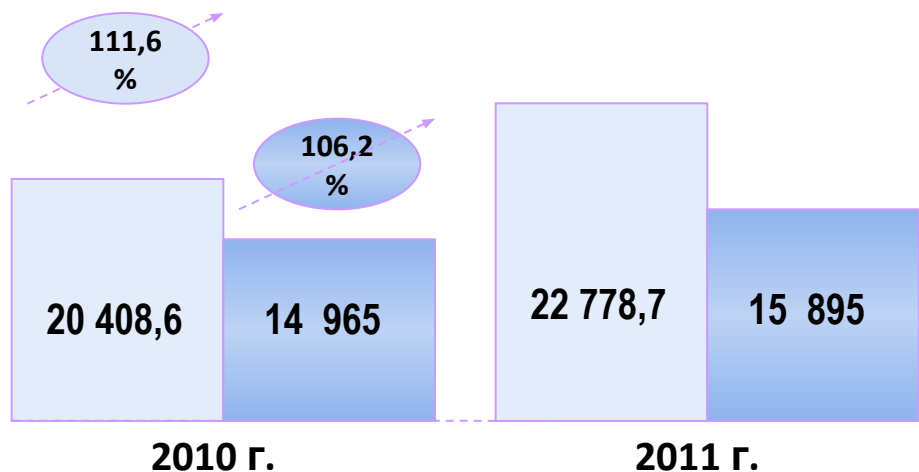


# Структура малого и микро предпринимательства в АМО



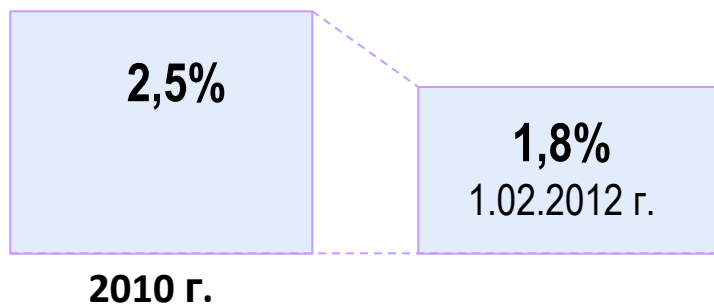
# СОЦИАЛЬНАЯ СФЕРА ПО ИТОГАМ 2011 ГОДА

## ЗАРАБОТНАЯ ПЛАТА И СРЕДНЕДУШЕВЫЕ ДОХОДЫ НАСЕЛЕНИЯ, руб.



ЗАРАБОТНАЯ ПЛАТА
  СРЕДНЕДУШЕВЫЕ ДОХОДЫ


## УРОВЕНЬ БЕЗРАБОТИЦЫ, %



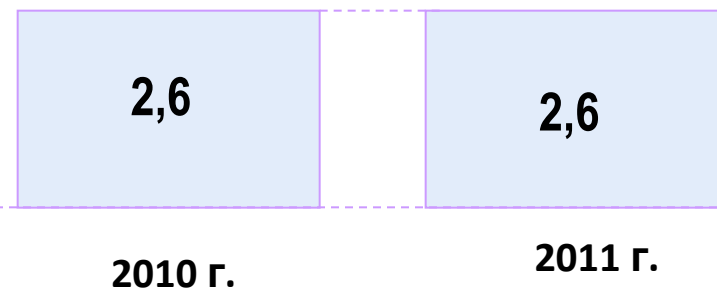
23 632 чел. – безработных на 1.1.2012 г.

## ДЕМОГРАФИЯ

По предварительным данным:

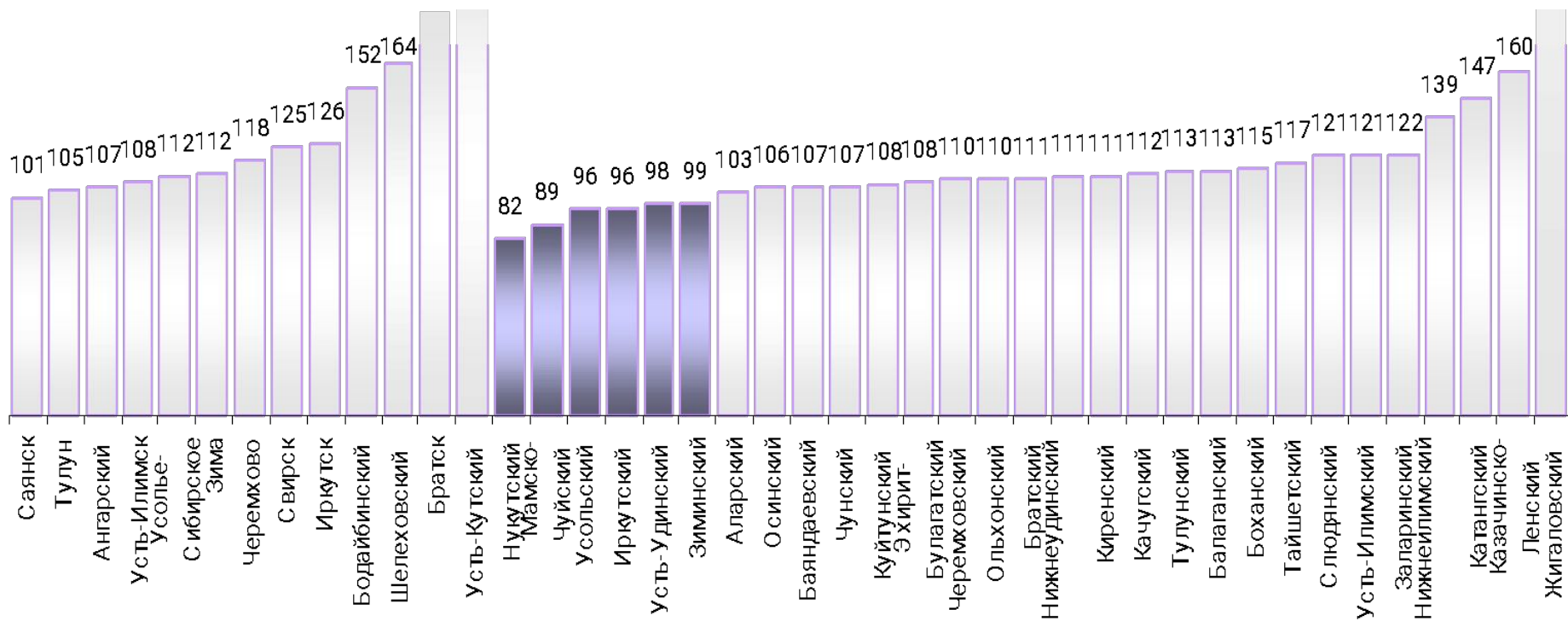


## ПОКУПАТЕЛЬНАЯ СПОСОБНОСТЬ СРЕДНЕДУШЕВЫХ ДОХОДОВ НАСЕЛЕНИЯ, раз.

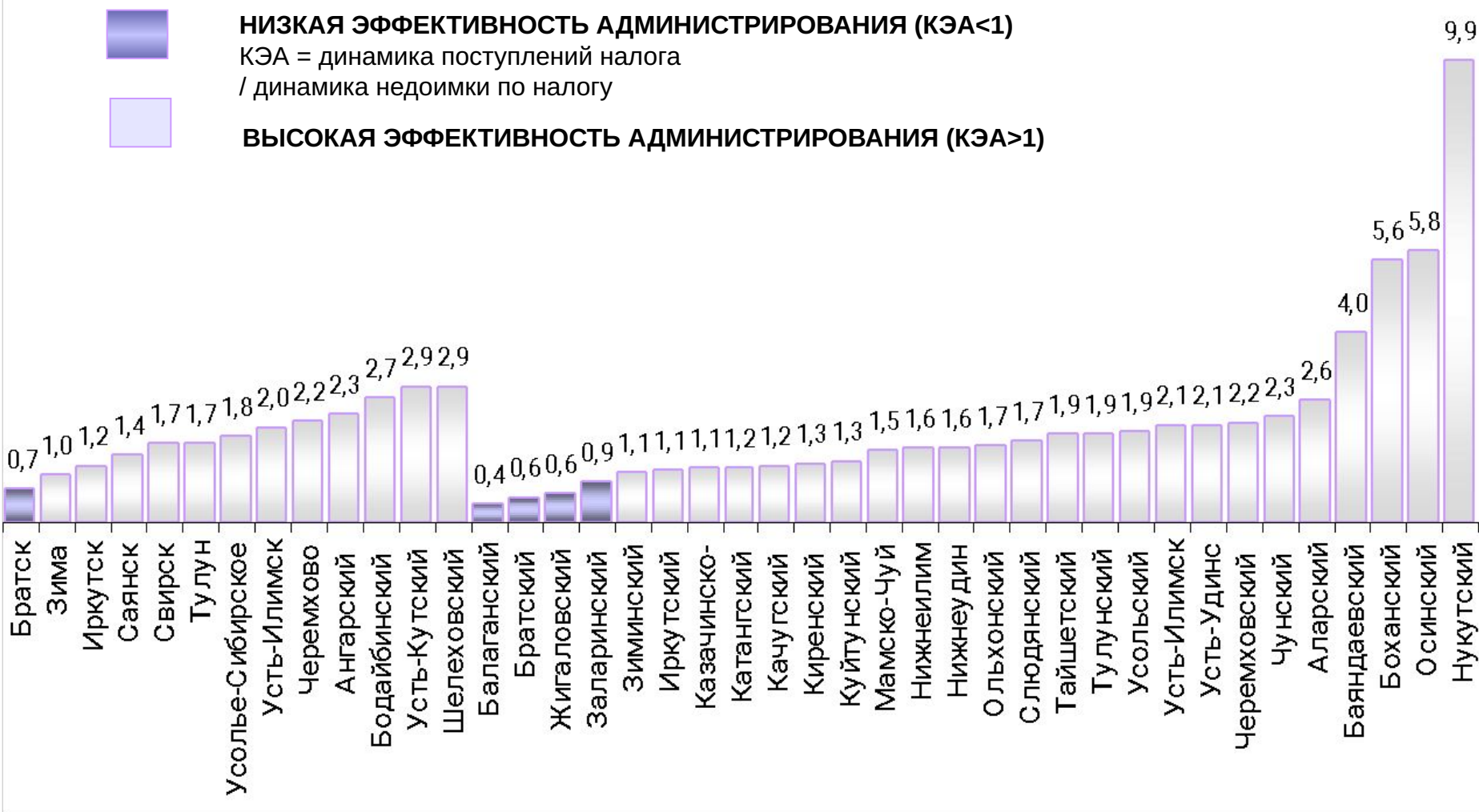




# ПОСТУПЛЕНИЕ НАЛОГОВ В 2011 ГОД ПО СРАВНЕНИЮ С 2010 ГОДОМ




# КОЭФФИЦИЕНТ АДМИНИСТРИРОВАНИЯ НАЛОГА НА ДОХОДЫ ФИЗИЧЕСКИХ ЛИЦ ЗА 2011 ГОД ПО СРАВНЕНИЮ С 2009 ГОДОМ



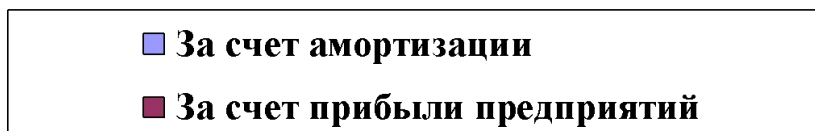
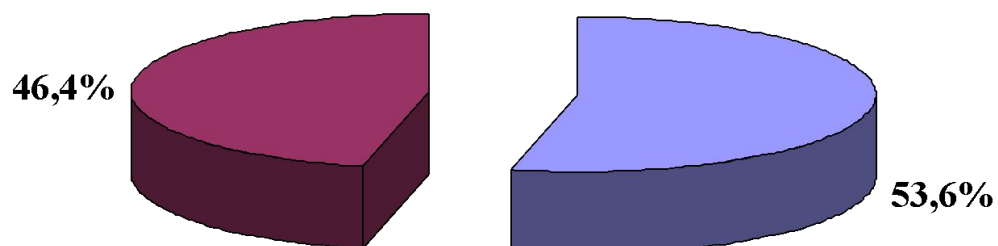
# ИНВЕСТИЦИОННАЯ ДЕЯТЕЛЬНОСТЬ В 2011 ГОДУ

## ИНВЕСТИЦИИ

Наибольший удельный вес занимает обрабатывающая промышленность – 84,6 %, в том числе производство нефтепродуктов – 35,3 %, химическое производство – 25,9 %, прочие -17,7%




## Структура инвестиций в 2011 году



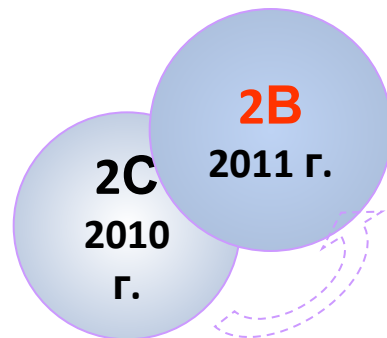
# ИНВЕСТИЦИОННАЯ ДЕЯТЕЛЬНОСТЬ В 2011 ГОДУ

## ИНВЕСТИЦИИ



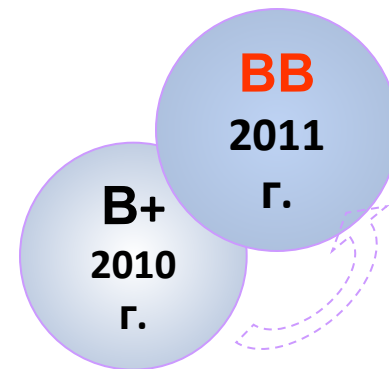
## ИНВЕСТИЦИОННЫЙ РЕЙТИНГ ОБЛАСТИ:

### РА «Эксперт»



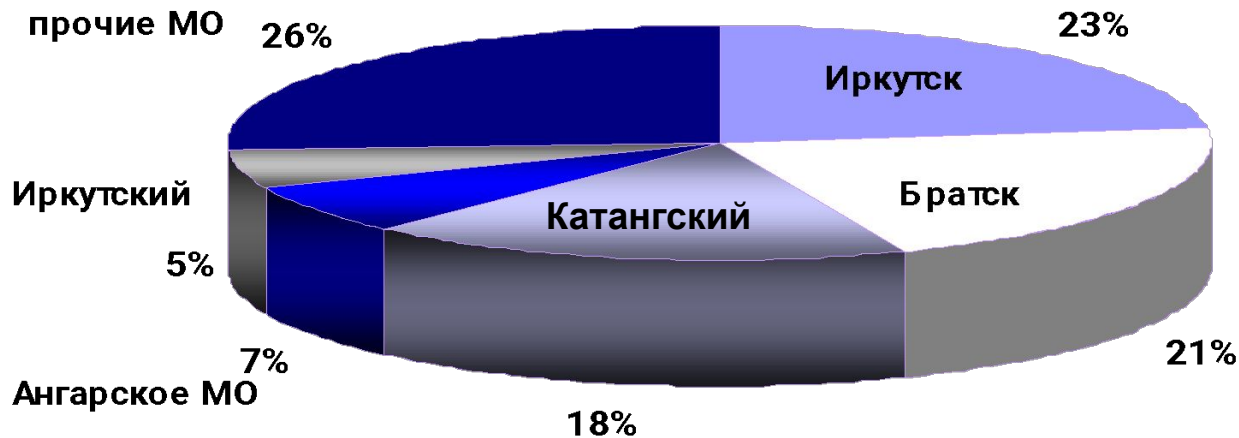
с уровня «Средний потенциал – высокий риск» до уровня «Средний потенциал – умеренный риск».

### РА «Standart&Poors»



2011 г. - прогноз «Позитивный».

## ИНВЕСТИЦИИ ПО МУНИЦИПАЛИТЕТАМ, млрд. руб.



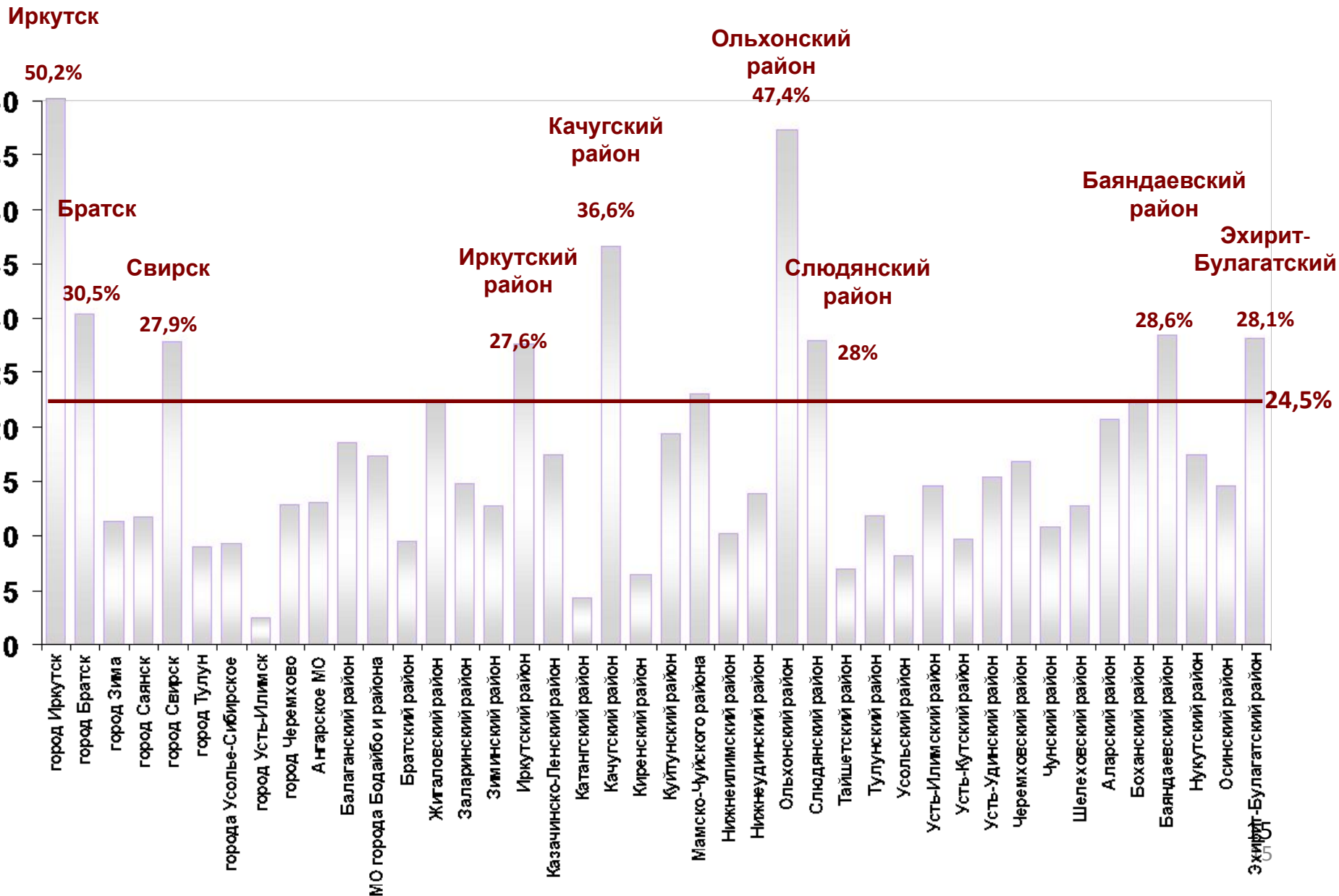
## Бюджетные инвестиции в объекты капитального строительства

1. Общеобразовательная школа на 33 класса , 7 «А» микрорайон г.Ангарска	2 982,5
2. Дошкольное образовательное учреждение п.Мегет	736,6
3. Дошкольное образовательное учреждение 29 микрорайон г. Ангарска	132,3
4. Дошкольное образовательное учреждение 55 квартал г. Ангарска	194,1
5. Реабилитационный центр 17 микрорайон г.Ангарска	72,7
6. Межпоселенческое место захоронения в районе п.Стеклянка	260
7. Здание административного корпуса п.Мегет на 150 посещений (под поликлиническое отделение)	815,2
8. Лыжный стадион на 10-м километре автодороги Ангарск-Савватеевка	4 576,1
9. Блок «Г» , МАУЗ «Ангарский перинатальный (завершение строительства)	20 340,4
<b>ИТОГО</b>	<b>30109,9</b>

# УЧАСТИЕ МУНИЦИПАЛЬНЫХ ОБРАЗОВАНИЙ В ДЦП В 2011 ГОДУ

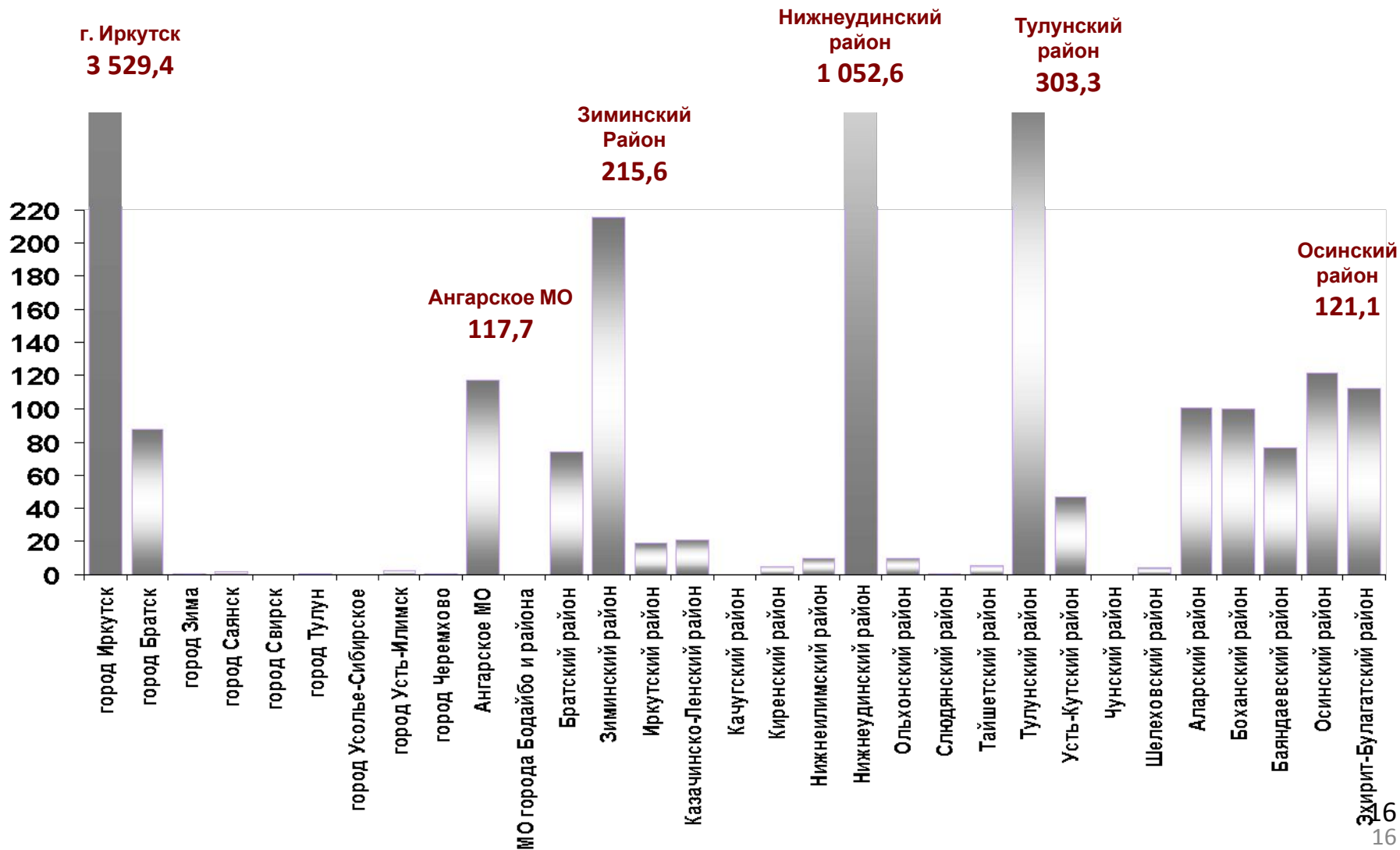
Программа	Количество
ДЦП "Социальная поддержка населения Иркутской области"	42
ОГЦП "Развитие физической культуры и спорта в Иркутской области"	42
ДЦП "Модернизация объектов коммунальной инфраструктуры Иркутской области"	37
ДЦП "Старшее поколение"	36
ДЦП "50 модельных домов культуры Приангарью" на 2011-2013 годы"	35
ДЦП "Развитие автомобильных дорог ... в Иркутской области"	33
ДЦП "Энергосбережение и повышение энергетической эффективности "	30
ОГЦП "Переселение граждан из ветхого и аварийного жилищного фонда в Иркутской области"	28
ДЦП "Поддержка и развитие малого и среднего предпринимательства в Иркутской области"	28
ДЦП "Доступная среда для инвалидов"	27
ОГСП "Молодым семьям - доступное жилье"	25
ДЦП "Стимулирование жилищного строительства Иркутской области"	18
ДЦП "Социальное развитие села Иркутской области"	18
ОГЦП "Совершенствование организации питания в общеобразовательных учреждениях..."	13
ОГЦП Поддержки и развития учреждений дошкольного образования в Иркутской области	11
ДЦП "Развитие социальной и инженерной инфраструктуры в Иркутской области"	9
ДЦП "Защита окружающей среды в Иркутской области"	8
ДЦП "Модернизация объектов коммунальной инфраструктуры Иркутской области"	6
ДЦП "Переселение граждан из жилых помещений, расположенных в зоне БАМ, признанных непригодными..."	5
ДЦП "Газификация Иркутской области"	4
ДЦП "Повышение устойчивости жилых домов...в сейсмических районах Иркутской области"	2
ДЦП модернизации здравоохранения Иркутской области	2

# ДОЛЯ РАСХОДОВ МЕСТНОГО БЮДЖЕТА НА ЦЕЛЕВЫЕ ПРОГРАММЫ МУНИЦИПАЛИТЕТА И МЕРОПРИЯТИЯ ОБЛАСТНЫХ ДЦП В 2011 ГОДУ



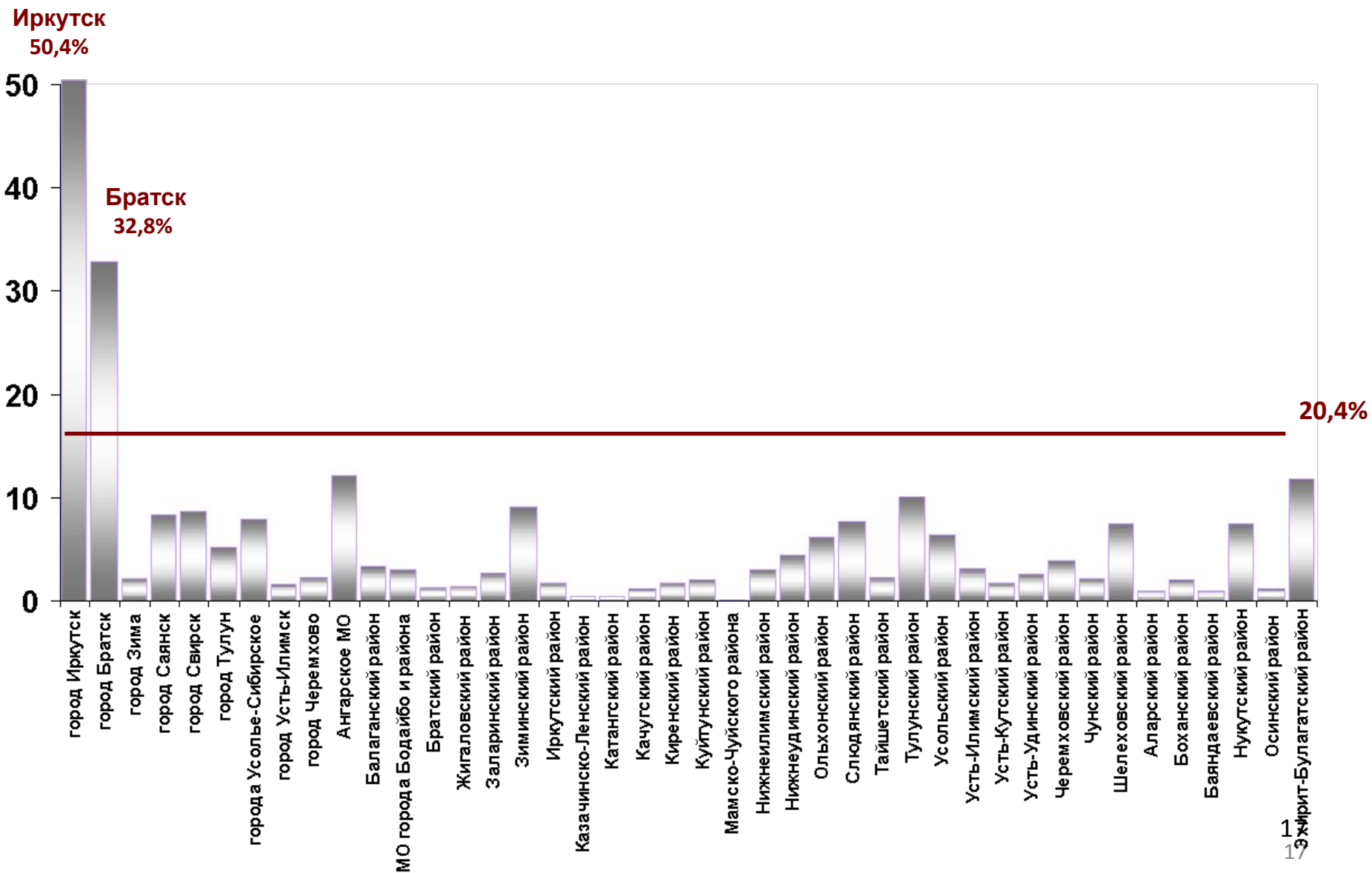
# УЧАСТИЕ МУНИЦИПАЛЬНЫХ ОБРАЗОВАНИЙ ИРКУТСКОЙ ОБЛАСТИ В ФЦП И ФАИП В 2011 ГОДУ

млн.руб.





# ДОЛЯ РАСХОДОВ МЕСТНОГО БЮДЖЕТА В ОБЪЕМЕ СОБСТВЕННЫХ ДОХОДОВ МЕСТНОГО БЮДЖЕТА, ФОРМИРУЕМАЯ В РАМКАХ МУНИЦИПАЛЬНЫХ ЦЕЛЕВЫХ ПРОГРАММ В 2011 ГОДУ



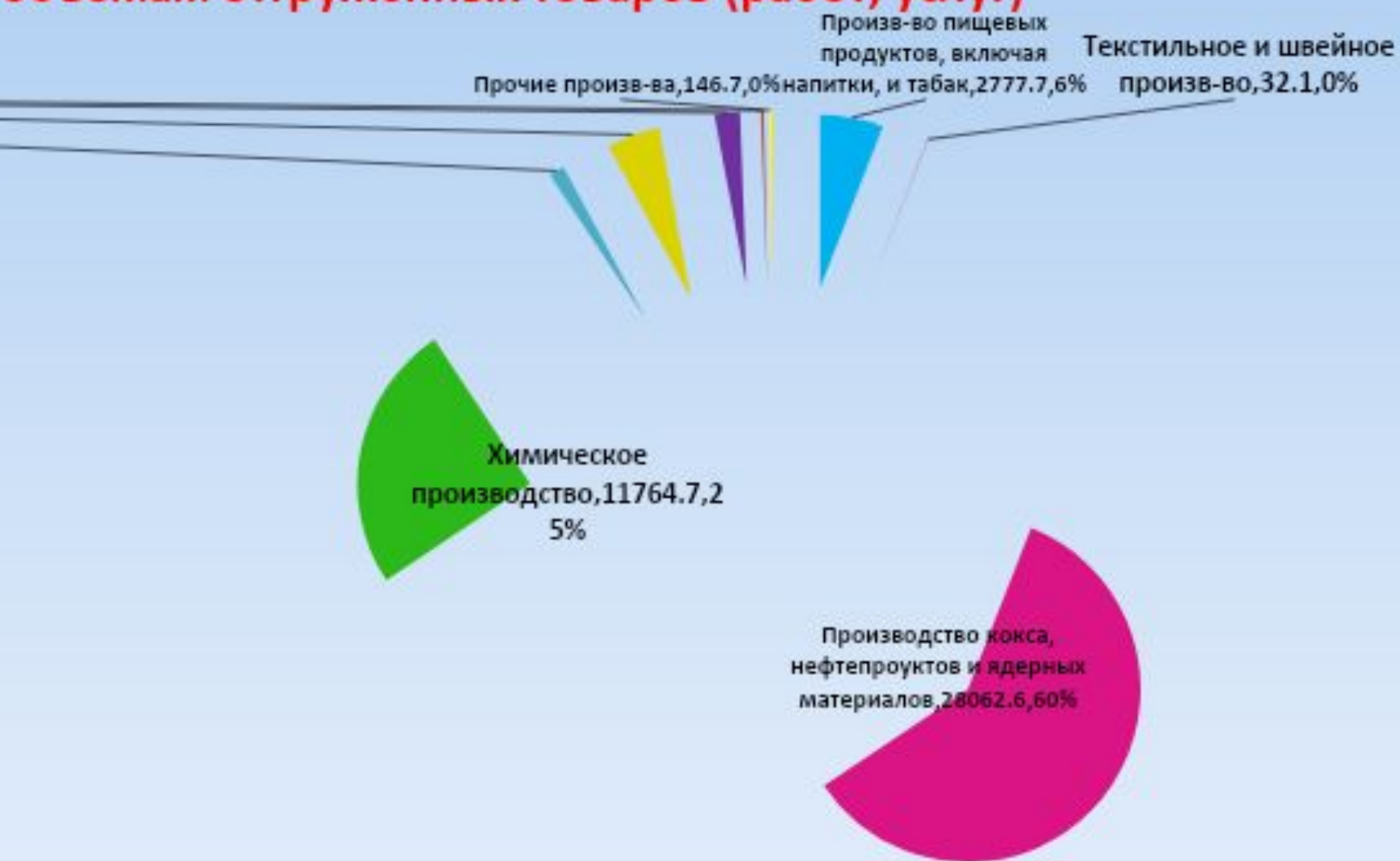
# МЕРЫ, СТИМУЛИРУЮЩИЕ РАЗВИТИЕ ИНВЕСТИЦИОННОЙ ДЕЯТЕЛЬНОСТИ

- 1 Максимальное привлечение средств вышестоящих бюджетов для строительства, реконструкции, капитальных ремонтов объектов
- 2 Оказание финансовой поддержки субъектам малого и среднего предпринимательства в рамках целевых программ: Иркутской области, Ангарского муниципального образования, г.Ангарска
- 3 Привлечение Гарантийного фонда Иркутской области, позволяющая субъектам малого и среднего предпринимательства, привлекать кредиты
- 4 Увеличение доли расходов бюджета АМО, финансируемых программно-целевым методом
- 5 Работа Совета по рассмотрению инвестиционных проектов и предложений, разработка нормативно-правовой базы, направленной на развитие инвестиционной деятельности
- 6 Разработка программы «Повышение инвестиционной привлекательности АМО»
- 7 Определение приоритетных направлений развития поселений, утверждение схемы территориального планирования, разработка программ развития коммунальной инфраструктуры поселений

# Структура экономики Ангарского МО по объемам отгруженных товаров (работ, услуг)



# Структура обрабатывающего производства по объемам отгруженных товаров (работ, услуг)



## В 2011 ГОДУ ВВЕДЕНО 28 965 кв. м. жилья, 107,9 % к 2010 году

2009	2010	2011	2012	2013
41 989 кв.метров	26 852 кв.метра	28 965 кв.метра		

### Капитальные ремонты объектов Ангарского муниципального образования

