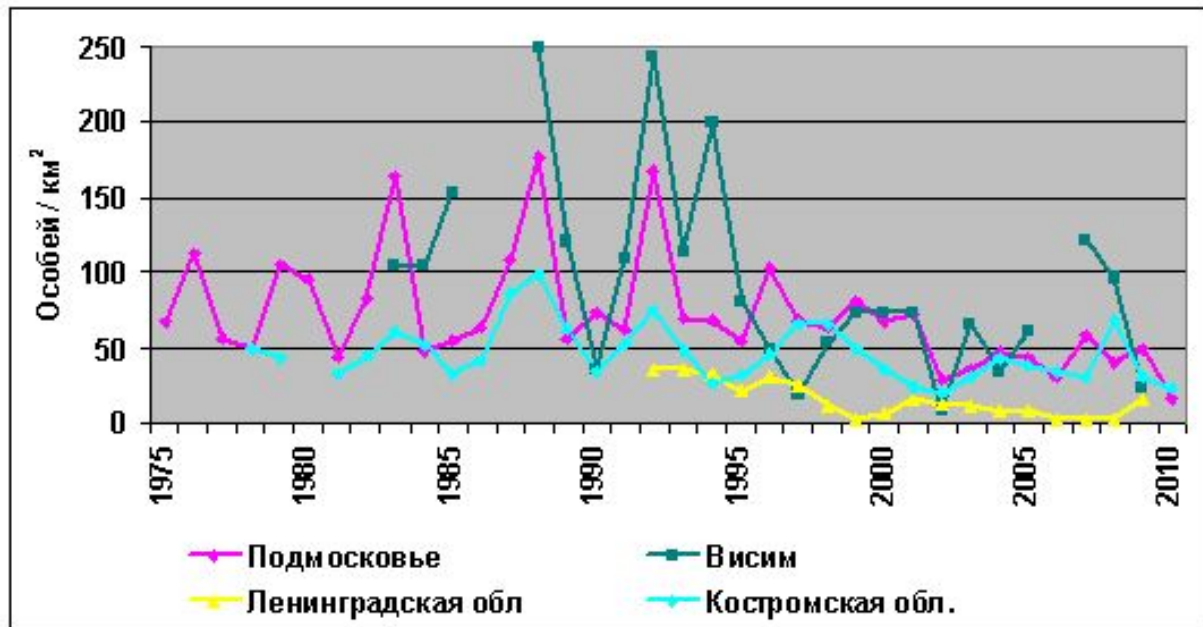




Пухляк – самый многочисленный из зимующих птиц



В целом по территории:

1986-1994 - 26,3-28,0 млн.


2000-2010 - 21,4-23,2 млн.


Плотность пухляка – многолетние данные и зима 2010-2011 годов

	Число сезонов учета	Средние до 2010	Минимумы до 2010	Зима 2010/11
Средняя тайга				
Ленинградская область	17	16	2	0,3
Печоро-Илычский заповедник	5	34	23	0,6
Южная тайга				
Центрально-лесной заповедник	22	59	10	5
Костромская биостанция	31	46	15	11
Подтаежные и широколиственные леса				
Березинский заповедник	5	25	22	11
Подмосковье	35	73	29	14
Большая Кокшага	12	34	7	11

Численность пухляка зимой 2010 / 2011 г.




 на уровне
многолетнего
минимума

 ниже
многолетнего
минимума

Численность желтоголового королька зимой 2010 / 2011 г.



 всегда редок

 не встречен
или редок там,
где в среднем
многочислен или
обычен

 уровень
численности
средний или
высокий

Численность ополовника зимой 2010 / 2011 г.



всегда редок



не встречен
или редок там,
где в среднем
многочислен или
обычен



уровень
численности
высокий