

IVECO Daily 2227 UT



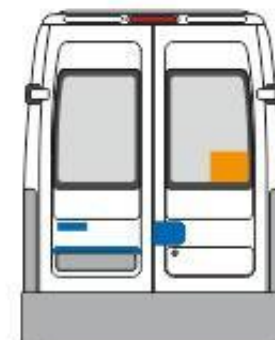
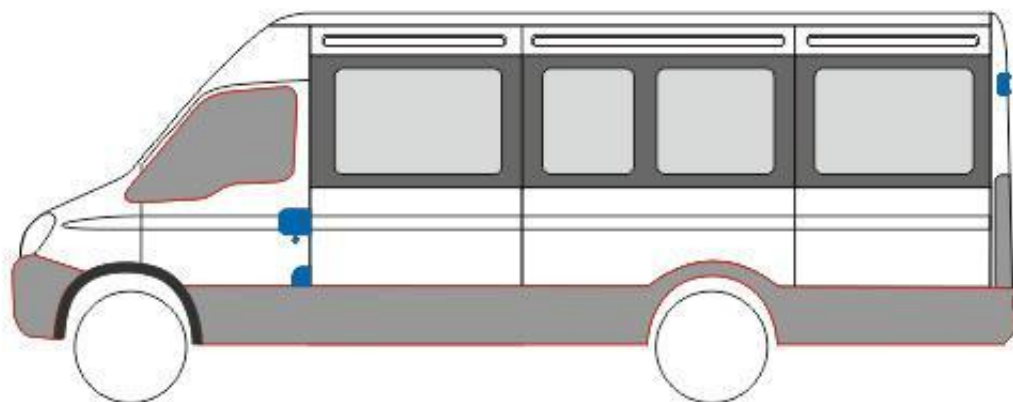
Автобусы средней вместимости

Раскрой автобуса

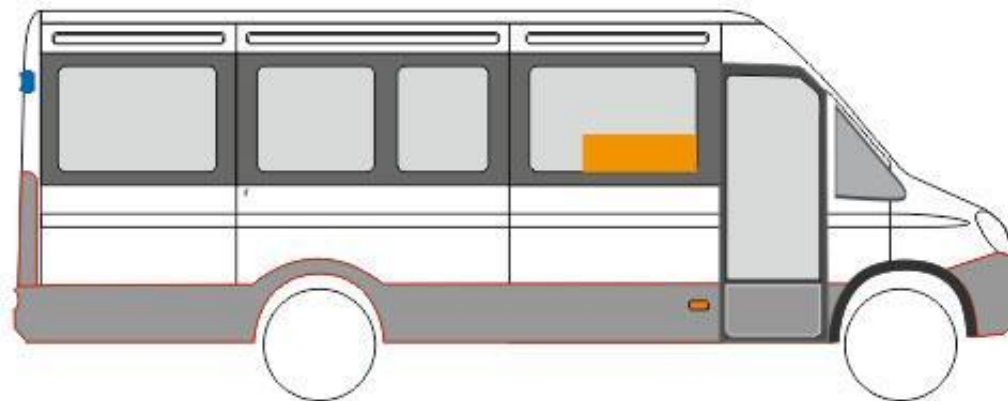
Скачать раскрой

http://www.au92.ru/file/iveko_all2227.ai
http://www.au92.ru/file/iveko_all2227.cdr

Правый борт



Задний борт



Левый борт

Варианты размещения рекламы

Правый и левый борты

Правый борт

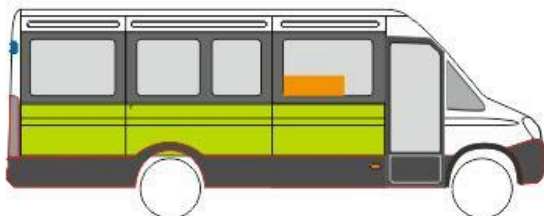
Левый борт

Общая площадь – 1,9 кв м



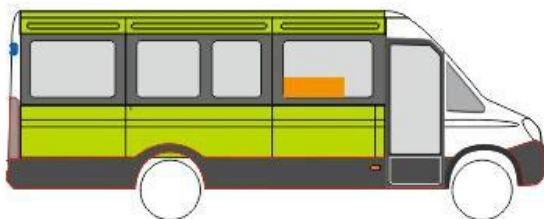
Общая площадь – 1,9 кв м

Общая площадь – 2,8 кв м



Общая площадь – 2,8 кв м

Общая площадь – 4 кв м



Общая площадь – 4 кв м

Общая площадь – 5,5 кв м



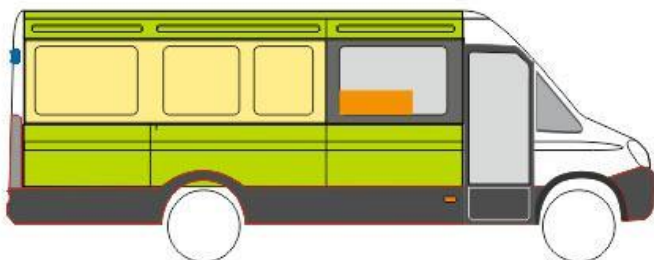
Общая площадь – 5,5 кв м



Общая площадь – 2,76 кв. м
Перфорированная пленка – 2,5 кв. м



Общая площадь – 2,76 кв. м
Перфорированная пленка – 2,5 кв. м



Общая площадь – 4 кв. м
Перфорированная пленка – 3,8 кв. м

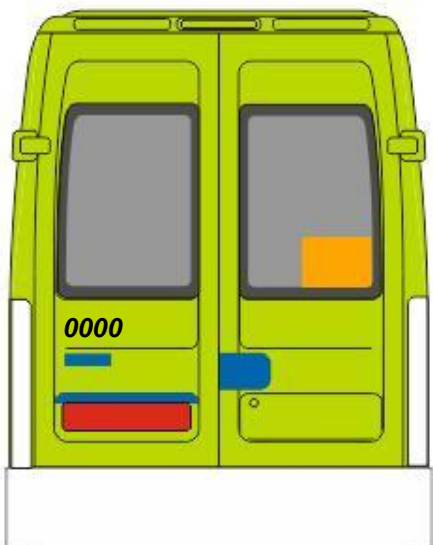


Общая площадь – 4 кв. м
Перфорированная пленка – 3,8 кв. м

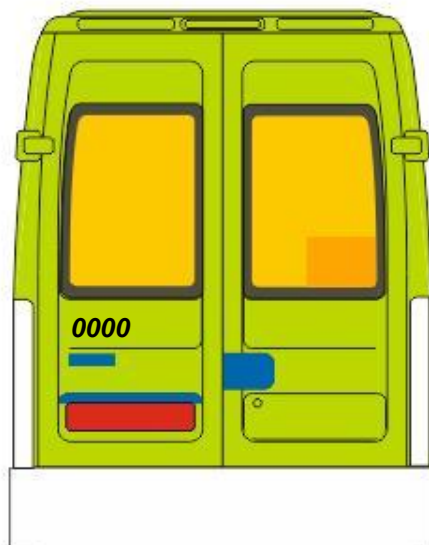


Общая площадь – 5,5 кв. м
Перфорированная пленка – рассчитывается индивидуально

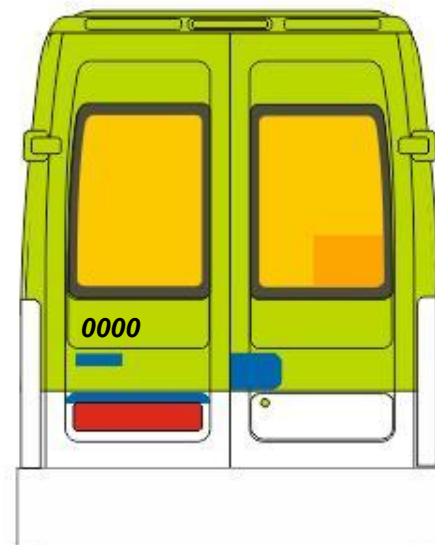




Площадь – 3,1 кв.м




Площадь – 3,1 кв.м
Перфорированная пленка – 0,9 кв. м

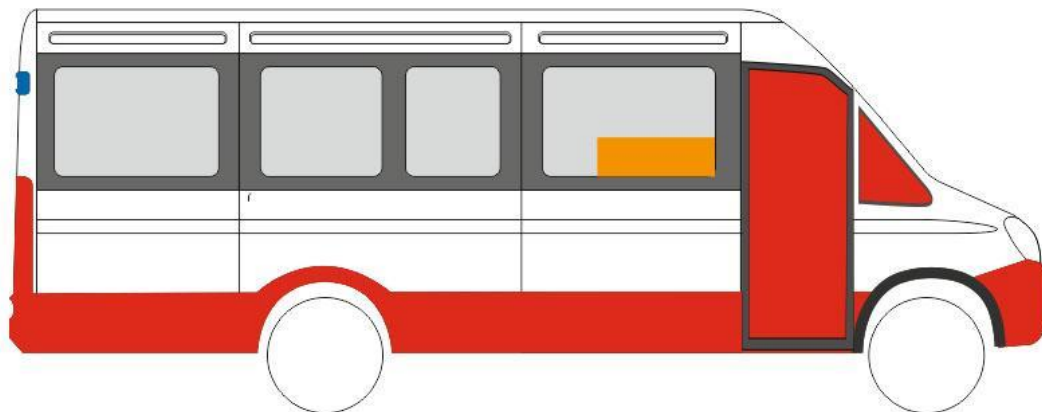
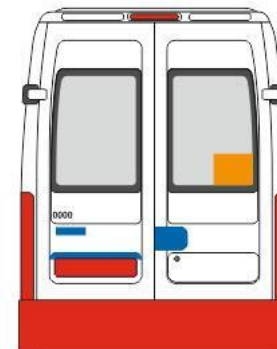



Площадь – 2,6 кв.м
Перфорированная пленка – 0,9 кв. м


0000 – гаражный номер

Места где нельзя располагать рекламу

 Места, где нельзя размещать рекламу



Маршрутные доски

 боковая
750x250 мм

 задняя
250x200 мм

0000 - Гаражный номер

масштаб
1:10

!!! Важно. На стекла можно клеить ТОЛЬКО перфорированную пленку

Синим отмечены места, где лучше не располагать важные элементы рекламы (это места, идущие под обрез/подрез, – люки, логотипы, молдинги и др. технические элементы)