



Интернет для детей: как защитить ребенка в социальных сетях?

Наместников Юрий, Старший Вирусный Аналитик, Лаборатория Касперского

25 сентября / Родительский форум


Интернет для детей и подростков

+ и -

Интернет для детей: плюсы




Адаптированность в веб-пространстве



Неисчерпаемый ресурс знаний



Новые интересные знакомства (положительный аспект), лёгкость поддерживать отношения с большим количеством друзей



Легкодоступная полезная для учёбы информация

Вы знаете где ваш ребенок?



Интернет для детей: чёрное



Опасный контент (наркотики, порнография, оружие, насилие, азартные игры и т.п.)



Опасности в социальных сетях (киберзапугивание, педофилия, троллинг)




Игры на свежем воздухе vs. игры online.

Социальные сети

Социальные сети: фейсконтроль



Социальные сети до 13. Что делать?



Социальные сети и гигиена

Как можно меньше реальных данных о себе в общем доступе!

Как можно меньше незнакомых людей в друзьях!

- Для общения с посторонними всегда есть анонимные форумы, мессенджеры и т.п.

Четкое понимание того, что любая информация попавшая в сеть может навсегда там остаться и быть доступной кому угодно

Никому не отправлять свои личные данные, данные родственников и друзей, логины, пароли и т.п.

Расскажите о популярных видах мошенничества!
[Securelist.co](https://securelist.co)

Используем настройки социальных сетей:

- **Закрытый профиль** (могут читать только друзья)
- **Настройки отображения данных** – «только друзья»/ «только я»

The image shows two screenshots from the VKontakte website. The left screenshot displays the 'Приватность' (Privacy) settings page, where various options are listed with their respective visibility settings. Several options are underlined in red, indicating they are being highlighted for the presentation. The right screenshot shows the 'Изменить настройки' (Change settings) page with a 'Закреть профиль' (Close profile) dialog box overlaid. The dialog box contains a warning message in Russian: 'Вы действительно хотите закрыть профиль? Информация о вас будет доступна только друзьям на Одноклассниках.' (Do you really want to close your profile? Information about you will be available only to friends on Odnoklassniki.)

Настройка	Настройка
Кто может приглашать меня в группы	Только друзья
Кто может видеть список моих групп	Только я
Кто может приглашать меня на встречи	Только друзья
<u>Кто может писать мне личные сообщения</u>	<u>Только друзья</u>
<u>Кто может смотреть фотографии со мной</u>	<u>Только друзья</u>
<u>Кто может смотреть видеозаписи со мной</u>	<u>Только друзья</u>
Кто может видеть список моих друзей	Только друзья
Кто видит чужие записи на моей стене	Только друзья
Кто может оставлять сообщения на моей стене	Только друзья
<u>Кто может комментировать мои записи</u>	<u>Только друзья</u>
<u>Кто видит основную информацию моей страницы</u>	<u>Только друзья</u>
Кто может просматривать список моих подарков	Только я
Кто может просматривать список моих желаний	Только друзья
<u>Кто может видеть мои адреса</u>	<u>Только друзья</u>
<u>Кто может приглашать меня в друзья</u>	<u>Друзья друзей</u>
Кто может приглашать меня в приложения	Все друзья
Какие обновления видят в новостях мои друзья	Все обновления

Сохранить

Чтобы убедиться в том, что Вы установили подходящие настройки приватности, Вы можете посмотреть, как видят Вашу страницу другие пользователи.

Функция родительского контроля

Стандартный набор инструментов программы Родительский контроль

Фильтрация нежелательного контента по категориям

Ограничение доступа в интернет по времени

Контроль переписки

Отправки отчёта о действиях, совершаемых ребёнком в интернете

Контроль запуска программ

Социализируйтесь в Сети!

Заведите профиль в социальной сети, которой пользуется ваш ребенок!

Подружитесь с другими родителями!

Дружите с вашим ребенком, как в социальной сети, так и в жизни ;)

Спасибо за внимание! Вопросы?

Kaspersky®
Academy

Образовательные программы
Лаборатории Касперского

academy@kaspersky.com

25 сентября/ Родительский форум