


Безопасность на льду



Главная опасность на реке
или пруду зимой – это
непрочный и тонкий лёд.
Поэтому избегай мест, где
лёд может быть тонким.


Чтобы не провалиться под лёд, следует знать:

- всегда выходить на лёд с палкой в руке;
- нельзя ходить по льду во время оттепели, в одиночку, в темноте, с большим грузом;
- идти по льду большой группе людей можно лишь при толщине льда в 7-9 см, причём каждый человек должен идти на расстоянии 5-6 м друг от друга;
- нельзя прыгать на льду и топтать, проверяя его прочность, особенно возле берега, где движение воды истончает лёд;


Никогда не ходи по льду один!

Человек! Ты – не пингвин.

Не гуляй один среди льдин!



В тех местах, где
бьют ключи
И бегут к реке ручьи
Или где стоит
завод—
Знай, что там
непрочен лёд!



Крутой берег может быть хорошей горкой. Но прежде чем съехать с неё, вспомни о том, что санки – это не лодка а твои лыжи не водные.



Что делать, если ты провалился под лёд?

- избавиться от тяжёлых, сковывающих движение вещей;
- выбираться на лёд в местах, где произошло падение;
- не терять времени на освобождение от одежды, т.к. в первые минуты, до полного намокания она удерживает человека на поверхности; постараться найти опору на льду;
- выползать на лёд, перекатываясь со спины на живот;
- удаляться от полыни ползком по собственным следам.

Не ходи один по
льду.
Можешь ты попасть
в беду –
В лунку или в
полыню,
И загубишь жизнь
свою.



МЕРЫ БЕЗОПАСНОСТИ НА ЛЬДУ

Пользоваться проложенными тропами, при отсутствии их убедиться в прочности льда, но не ногами.

При движении по льду обходить опасные участки, покрытые толстым слоем снега. Безопасен для перехода лёд с зеленоватым оттенком и толщиной не менее 7 см.

При переходе по льду следовать друг за другом на расстоянии 5-6 м. Быть готовым оказать помощь впереди идущему.

Катание на коньках разрешается при толщине льда: при одиночном катании – не менее 12 см; при массовом катании – не менее 25 см.

При переходе по льду на лыжах пользоваться проложенной лыжней, при отсутствии – отстегнуть крепления лыж, снять петли лыжных палок с кистей рук. Рюкзак взять на одно плечо. Дистанция 5-6 м. Первый ударом палок проверяет прочность льда и следит за его состоянием.

Во время рыбной ловли нельзя пробивать много лунок на ограниченной площади и собираться большими группами. Иметь при себе шнур длиной 12-15 м с закреплённым на одном конце грузом весом 400-500 г, с петлёй на другом конце.