

ЖИЗНЬ ПОСЛЕ ОСВОБОЖДЕНИЯ

**На день освобождения у тебя должны быть следующие документы:**

## *Эти документы тебе должны выдать в колонии:*

- **Паспорт.** Если паспорт был в твоем деле, то при освобождении тебе его выдадут под роспись.
- **Свидетельство о рождении.** Если свидетельство о рождении было в твоем деле, то его выдадут при освобождении под роспись.
- **Справка об освобождении**
- **Документ о полученном образовании в школе ВК** (аттестат, справка), **в ПТУ** (диплом или справка).
- **Трудовая книжка** (если работала на производстве)
- **Страховое свидетельство Пенсионного фонда РФ** (если работала на производстве)
- **Другие личные документы и ценные вещи, если они есть в твоем деле.**

# ЭТИ ДОКУМЕНТЫ ТЫ МОЖЕШЬ ЗАПРОСИТЬ У СОТРУДНИКОВ ВК

- ◆ Если паспорт не смогли оформить в колонии, попроси **ответы из инстанций**, которые были получены колонией.
- ◆ Если свидетельства о рождении нет – попроси **ответы из инстанций**, которые были получены колонией.
- ◆ **Ты можешь попросить характеристику из школы ВК и из ПУ.** Они могут пригодиться при поступлении в учебное заведение.
- ◆ **Характеристика с производства** может пригодиться при поиске работы. Недели за две до освобождения попроси мастеров на производстве и ПУ письменно охарактеризовать тебя.
- ◆ **Справка о заработной плате** за три последних месяца, но лучше за весь период работы. Она может понадобиться в Центре занятости, в том числе и для получения пособия по безработице.
- ◆ **Медицинские документы (или их копии) о состоянии твоего здоровья.**

# Посадка в поезд

- Не твни до последней минуты и подойди к нужной платформе заранее, как только подадут поезд.
- Для того чтобы войти в вагон, нужно предъявить проводнику билет и документ, удостоверяющий личность, по которому был куплен билет. Это может быть паспорт или справка об освобождении. Заранее проверь, чтобы в билете был правильно указан номер документа – паспорта или справки. Если проводник обнаружит несоответствие данных билета с твоим документом, то тебя могут не посадить на поезд.

# ЧТО ДЕЛАТЬ, ЕСЛИ ПРОВОДНИК НЕ РАЗРЕШАЕТ ТЕБЕ СЕСТЬ В ПОЕЗД?

- Спроси, в каком вагоне можно найти начальника поезда, и беги к нему за разрешением на посадку.
- Если разрешение не получено, то иди в кассу вокзала. Там можно поменять этот билет на тот же поезд, если успеешь, или на следующий поезд. Но при этом придется доплатить почти половину стоимости билета.
- Если ты опаздываешь на поезд, помни, что в этом случае пассажир может входить в любой вагон своего поезда.

# ВАГОНЧИК ТРОНУЛСЯ...

- Если во время поездки ты мешаешь другим пассажирам – ругаешься нецензурно, распиваешь спиртные напитки, громко разговариваешь в ночное время, шумишь, то проводник имеет право вызвать наряд полиции. А наряд полиции имеет право высадить нарушителя порядка с поезда.
- Если ты отстала от поезда на промежуточной остановке... Обязательно в течении получаса обратись к дежурному по вокзалу, который свяжется с начальником ушедшего поезда. Тот проверит билет, оставшийся у проводника в вагоне, и тебя отправят бесплатно попутным поездом.



# ОБЩЕНИЕ В ПОЕЗДЕ

- Постарайся не заводить посторонних знакомств с попутчиками и не вступать ни в какие отношения с людьми, которых ты не знаешь.
- Никуда не ходи с ними после того, как ты сойдешь с поезда. **Особенно с молодыми людьми.**
- Не соглашайся присмотреть за чужими вещами и никому не поручай свои вещи.
- Не показывай попутчикам свои документы, не давай в руки паспорт.
- Если ты едешь домой через Москву, то на вокзале **тебя будут встречать «Облака»**. Поэтому не беги сразу с поезда, подожди у вагона.



# СВИДЕТЕЛЬСТВО О РОЖДЕНИИ

---

- Свидетельство о рождении - очень важный документ. Оно подтверждает твое гражданство и удостоверяет твою личность до получения паспорта.
- **ВНИМАНИЕ!** Если ты возвращаешься в семью, и появились сложности в получении свидетельства о рождении, то тебе смогут помочь в этом органы опеки или Комиссия по делам несовершеннолетних (КДН). Обратись к ним!

# ПАСПОРТ

---

- **Паспорт – это основной документ гражданина Российской Федерации, удостоверяющий его личность.**  
Паспорт обязаны иметь все граждане России, достигшие 14-летнего возраста и проживающие на ее территории.
-

# ПОРЯДОК ПОЛУЧЕНИЯ ПАСПОРТА

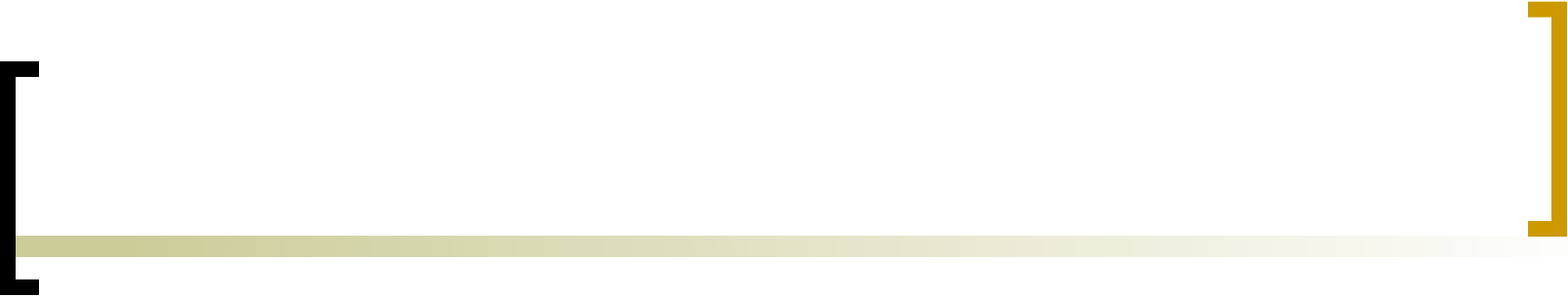
- Для оформления паспорта тебе нужно обратиться в паспортную службу.
- В паспортную службу необходимо принести следующие документы:
- **Заявление о выдаче** паспорта по форме 1П, заполненное лично тобой.
- **Свидетельство о рождении**
- **Две личные фотографии**
- **Документы, свидетельствующие о принадлежности к гражданству Российской Федерации.**
- **Квитанция об оплате госпошлины.** Государственная пошлина за бланк паспорта оплачивается в отделении Сбербанка.

# ЕСЛИ ТЫ ПОТЕРЯЛА ПАСПОРТ

- В случае утраты паспорта (потеряла, украли), нужно сразу же заявить об этом в отделение полиции по месту регистрации.
- *Не тяни, так как твоим паспортом могут воспользоваться для совершения преступления чужие люди, и тебе будет сложно доказать свою непричастность.*

# ЕСЛИ ВОЗНИКЛИ ПРОБЛЕМЫ С РЕГИСТРАЦИЕЙ И ЖИЛЬЕМ ПОСЛЕ ОСВОБОЖДЕНИЯ

- **ВНИМАНИЕ:** Если тебе еще нет 18 лет, твои интересы и права защищают твои законные представители – родители, усыновители, опекуны. Органы опеки и попечительства контролируют соблюдение твоих прав.
- Поэтому если возникла **проблема с регистрацией**, тебе смогут помочь специалисты органа опеки и попечительства, специалисты КДН

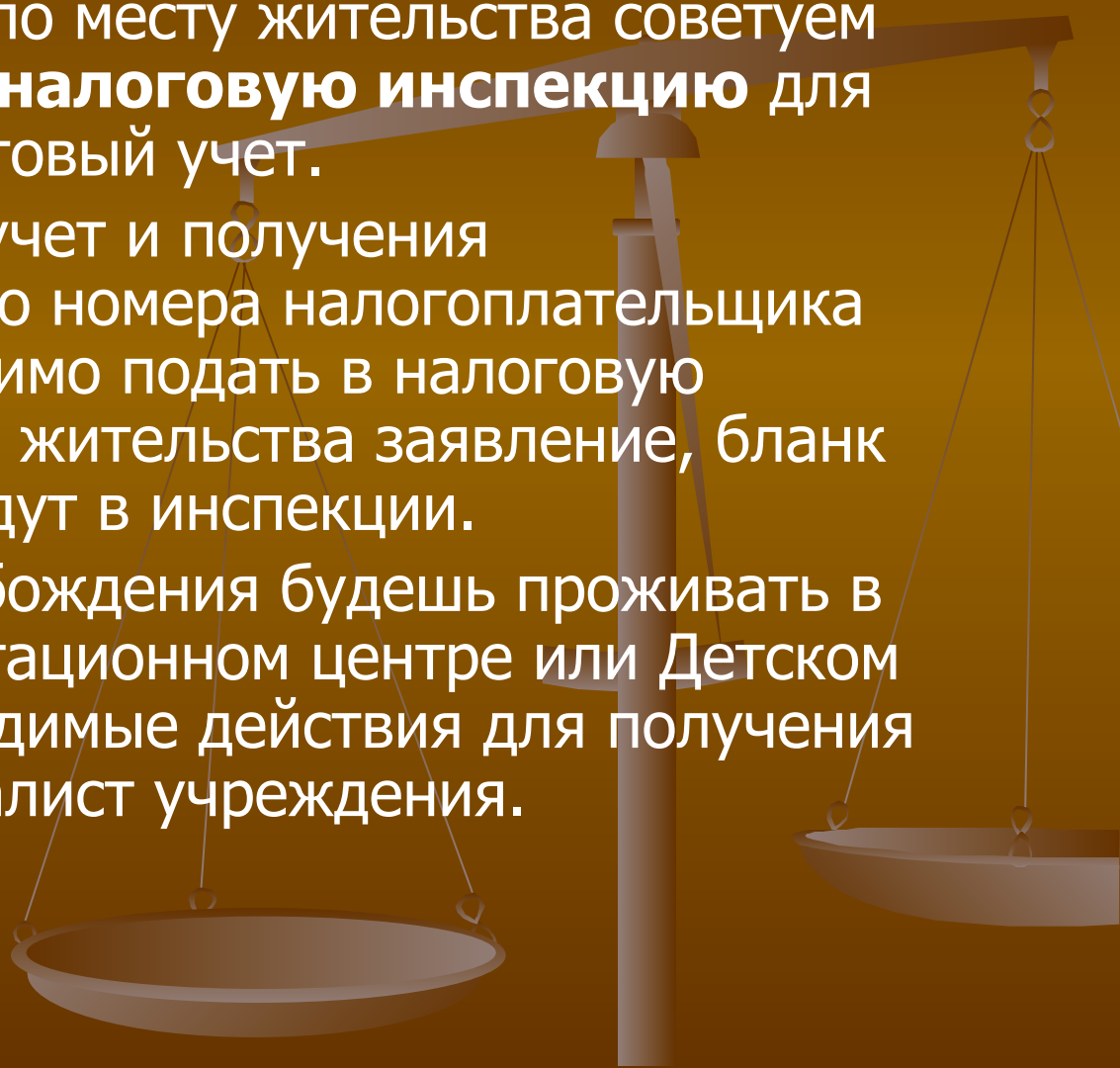
- 
- Если ты уже **совершеннолетняя**, то самостоятельно должна добиваться регистрации. Отказ в регистрации по месту жительства ты вправе обжаловать вышестоящему должностному лицу, в вышестоящий орган регистрационного учета или в суд.
  - Если ты уже **совершеннолетняя** и **утратила право на жилье**, то необходимо **сразу же (!!!)** по прибытию на место жительства обратиться к **заместителю главы администрации по социальным вопросам.**

# КАК НЕ ОСТАТЬСЯ БЕЗ ЖИЛЬЯ

- После освобождения может возникнуть ситуация, что на какое-то время ты останешься без денег, без работы и не будешь знать, как жить дальше.
- И тут вдруг большой соблазн – за твою жилплощадь соседи или знакомые предлагают тебе хорошие деньги, на которые, как они говорят. Ты сможешь купить квартирку поменьше, да еще и на жизнь останется. *Не поддавайся дешевым соблазнам!*
- Жилье – это ценность, и хорошо, что оно у тебя есть, это твое богатство, оно может стоить гораздо больших денег, чем тебе говорят.


# НАЛОГОВЫЙ УЧЕТ

- После регистрации по месту жительства советуем тебе направиться в **налоговую инспекцию** для постановки на налоговый учет.
- Для постановки на учет и получения идентификационного номера налогоплательщика (ИНН) тебе необходимо подать в налоговую инспекцию по месту жительства заявление, бланк которого тебе выдадут в инспекции.
- Если ты после освобождения будешь проживать в социально-реабилитационном центре или Детском доме, то все необходимые действия для получения ИНН сделает специалист учреждения.






# СТРАХОВОЙ МЕДИЦИНСКИЙ ПОЛИС



- Полис ОМС (или страховой медицинский полис) - это документ, удостоверяющий заключение договора по обязательному медицинскому страхованию граждан.
- То есть на основании полиса тебе обязаны предоставить бесплатную медицинскую помощь в установленном размере в определенных законом медучреждениях.
- **ВНИМАНИЕ!** Полис ОМС действует на всей территории России, независимо от того, в каком городе он был выдан.





# ПЕНСИОННОЕ СВИДЕТЕЛЬСТВО

---

- **Пенсионное свидетельство официально называется Страховое свидетельство обязательного пенсионного страхования. Этот документ необходим каждому гражданину России, достигшему работоспособного возраста.**
- **Страховое свидетельство хранится у застрахованного лица, т.е. у тебя.**
- **В случае утраты страхового свидетельства, или если оно пришло в негодность, ты должна подать заявление о выдаче дубликата страхового свидетельства в территориальный орган пенсионного фонда.**

---

# СОЦИАЛЬНАЯ ПЕНСИЯ

- На получение социальной пенсии имеют право:
  - Дети-инвалиды
  - Дети в возрасте до 18 лет, **потерявшие одного или обоих** родителей, или дети умершей одинокой матери.
  - Дети-сироты в возрасте до 23 лет, если они обучаются очно.
-

# СОЦИАЛЬНАЯ ПЕНСИЯ

- Ты теряешь право на пенсию, когда тебе исполнится 18 лет, если при этом ты не учишься на дневном отделении школы, ПТУ, техникума, института. Если ты, возвратившись домой, пойдешь учиться, то на время учебы пенсия будет выплачиваться до исполнения тебе 23 лет.
- **Если ты получала пенсию в колонии и право на пенсию у тебя еще не потеряно, то после регистрации по месту жительства посети местное отделение Пенсионного Фонда. Напиши заявление о переводе пенсии по месту регистрации, укажи адрес учреждения, в котором раньше получала пенсию.**

# ТРУДОВАЯ КНИЖКА

- Трудовая книжка – это основной документ, подтверждающий трудовую деятельность и стаж гражданина РФ.
- Трудовую книжку оформляет работодатель при заключении первого в жизни работника трудового договора.
- Сведения о взысканиях в трудовую книжку не вносятся, за исключением случаев, когда дисциплинарным взысканием является увольнение.
- Если работодатель по своей вине не выдаст тебе трудовую книжку при увольнении, то ты имеешь право на получение материальной компенсации.

# ЦЕНТР ЗАНЯТОСТИ НАСЕЛЕНИЯ

- ◆ Основная задача Центра занятости – помощь гражданам в подборе работы и трудоустройстве.
- ◆ Но служба занятости занимается не только поиском подходящей работы – в службе занятости тебе помогут бесплатно получить новую профессию, но для этого нужно получить **статус безработного**.
- ◆ Официально статус безработного можно получить лишь спустя 11 дней после обращения в службу занятости. В течение этого периода тебе будет предлагать имеющиеся подходящие вакансии.
- ◆ Если тебя признают безработным, то выдадут карту безработного и назначат пособие по безработице. Если ты еще никогда не работала, то размер пособия будет минимальным.
- ◆ Но если ты являешься сиротой, то, имея статус безработной, ты будешь получать повышенное пособие в течение 6 месяцев.



**НЕ БОЙСЯ СТАВИТЬ ПЕРЕД СОБОЙ  
БОЛЬШИЕ ЦЕЛИ И ИДТИ К НИМ  
МАЛЕНЬКИМИ ШАГАМИ.  
ЕСЛИ ЦЕЛЬ ВЫБРАНА ВЕРНО, ТО  
ДОСТИГАЕТСЯ ОНА БЫСТРО.**