



# Управление Федеральной миграционной службы по Оренбургской области



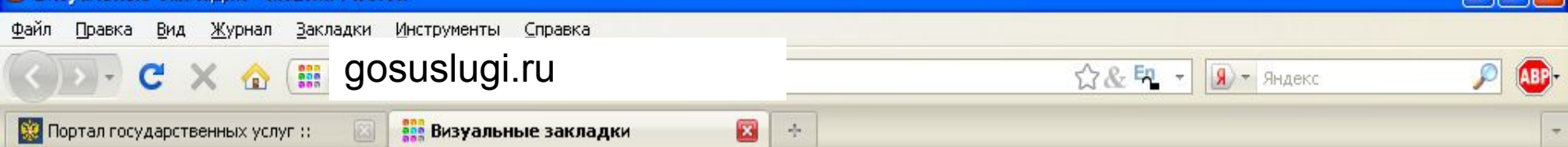
# Перечень государственных услуг, предоставляемых Федеральной миграционной службой в электронном виде

1. Выдача заграничного паспорта гражданина РФ нового поколения сроком действия 10 лет
2. Выдача заграничного паспорта гражданина РФ старого образца
3. Выдача (замена) внутреннего паспорта гражданина РФ
4. Регистрационный учет граждан РФ по месту жительства или пребывания
5. Предоставление адресно-справочной информации физическому лицу в отношении другого физического лица, либо его самого
6. Выдача иностранным гражданам и лицам без гражданства разрешения на временное проживание в Российской Федерации
7. Выдача иностранным гражданам и лицам без гражданства вида на жительство в Российской Федерации
8. Выдача приглашений от физических лиц на въезд в РФ иностранных граждан

Как подать заявление на  
получение государственной  
услуги в электронном виде?

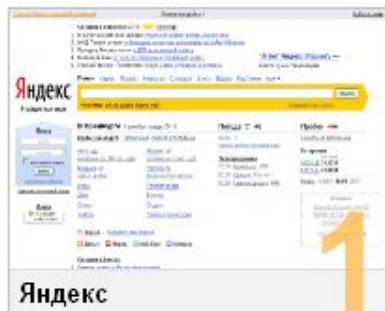
Чтобы подать заявление  
на получение государственной  
услуги в электронном виде,  
необходимо  
зарегистрироваться на Едином  
портале государственных услуг  
в сети Интернет

[www.gosuslugi.ru](http://www.gosuslugi.ru)



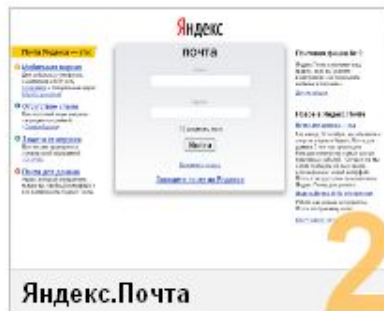
Яндекс

Найти



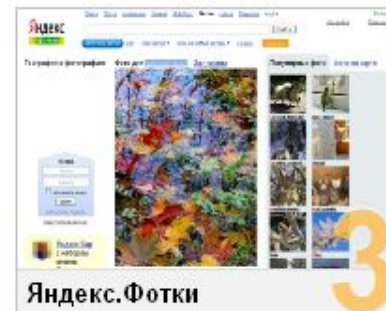
Яндекс

1



Яндекс.Почта


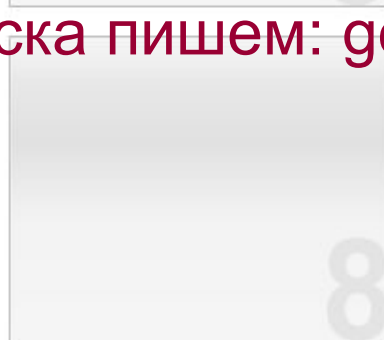

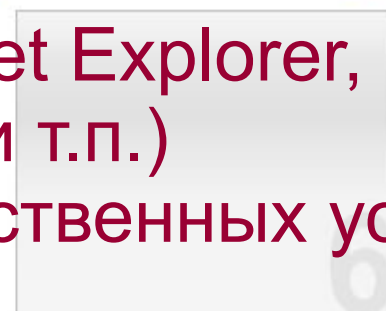
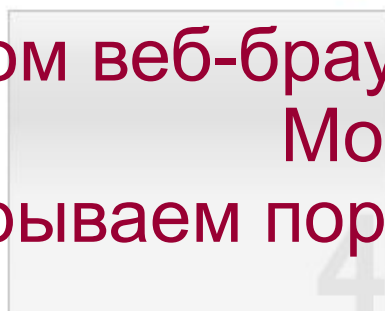
2



Яндекс.Фотки


3

В любом веб-браузере (Internet Explorer, Opera, Mozilla Firefox и т.п.) открываем портал государственных услуг



В строке поиска пишем: gosuslugi.ru





# Нажимаем мышью на «Личный кабинет»

→ Ваше местоположение:

Российская Федерация

**Личный кабинет**

Введите название услуги или организации

НАЙТИ



Физическим лицам

Юридическим лицам

По категориям

По ведомствам

По жизненным ситуациям



## Гражданство, регистрация, визы

Информирование, Оформление разрешений, получение вида на жительство, Оформление виз, приглашений, Вопросы гражданства, Получение паспорта, Предоставление статуса, переселение соотечественников в РФ, Регистрация по месту жительства/пребывания ...



## Семья

Подача обращений, жалоб и предложений, Регистрация актов гражданского состояния, Усыновление и опека ...



## Социальное обеспечение

Информирование, Пенсионное



## Некоммерческие организации

Информирование, Лицензирование, аккредитация и регистрация, Подача обращений, жалоб и предложений ...



## Жилищно-коммунальное хозяйство

Лицензирование, аттестация, Тарифы и нормативы ...



## Предпринимательская деятельность

Антимонопольный контроль, Лицензирование, регистрация, предоставление сведений, Подача обращений, жалоб и предложений, Утверждение заключений, согласование ...

## ЖИЗНЕННЫЕ СИТУАЦИИ



### Выход на пенсию



### Открываем свой бизнес



### Декларирование доходов

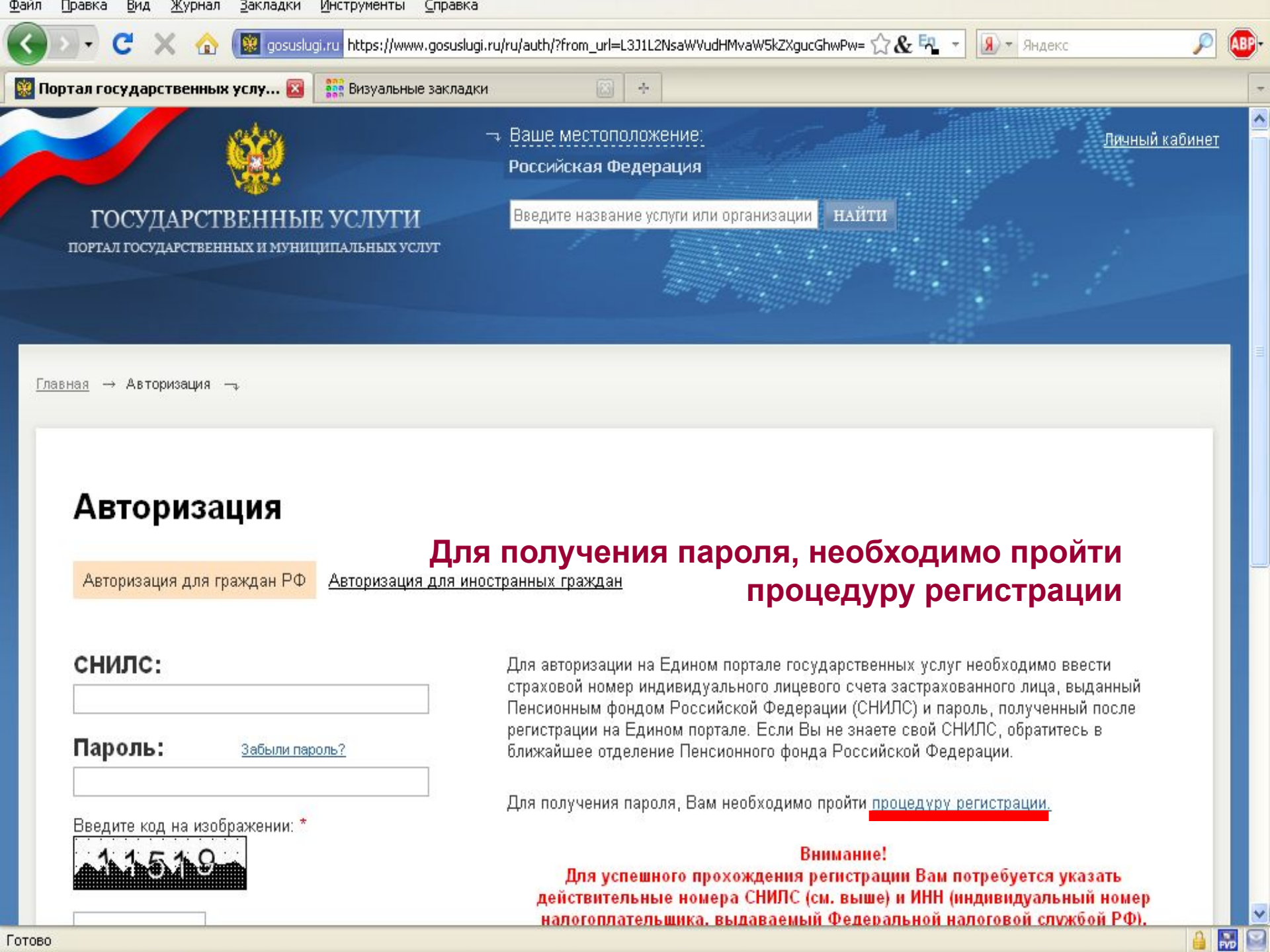


### Потеря и поиск работы



### Покупка квартиры

[ВСЕ ЖИЗНЕННЫЕ СИТУАЦИИ](#)



[Главная](#) → [Авторизация](#) →

## Авторизация

Авторизация для граждан РФ

[Авторизация для иностранных граждан](#)


**Для получения пароля, необходимо пройти процедуру регистрации**

**СНИЛС:**

**Пароль:**

[Забыли пароль?](#)

Введите код на изображении: \*




Для авторизации на Едином портале государственных услуг необходимо ввести страховой номер индивидуального лицевого счета застрахованного лица, выданный Пенсионным фондом Российской Федерации (СНИЛС) и пароль, полученный после регистрации на Едином портале. Если Вы не знаете свой СНИЛС, обратитесь в ближайшее отделение Пенсионного фонда Российской Федерации.

Для получения пароля, Вам необходимо пройти процедуру регистрации.

**Внимание!**

**Для успешного прохождения регистрации Вам потребуется указать действительные номера СНИЛС (см. выше) и ИНН (индивидуальный номер налогоплательщика, выдаваемый Федеральной налоговой службой РФ).**



→ Ваше местоположение:  
Российская Федерация

[Личный кабинет](#)

Введите название услуги или организации

НАЙТИ

[Главная](#) → [Тип пользователя](#)


## Выбираем Тип пользователя

Для продолжения регистрации необходимо выбрать тип пользователя:

[граждане РФ](#)

[граждане иностранных государств](#)





ГОСУДАРСТВЕННЫЕ УСЛУГИ  
ПОРТАЛ ГОСУДАРСТВЕННЫХ И МУНИЦИПАЛЬНЫХ УСЛУГ

→ Ваше местоположение:  
Российская Федерация

Личный кабинет

Введите название услуги или организации **НАЙТИ**

Физическим лицам

[Главная](#) → [Личный кабинет](#) → [Регистрация](#) →

## Внимательно читайте текст и следуйте указаниям Портала

[Инструкция по регистрации](#)

[Отправить свое предложение по работе портала](#)

### Уважаемый пользователь Портала!

Регистрация на Портале позволит получить доступ к интерактивным сервисам, а также к персональным настройкам Портала государственных услуг. В настоящее время для ряда услуг доступна возможность в электронной форме заполнить и отправить заявление на получение услуги, либо сформировать онлайн-запрос в орган исполнительной власти. В дальнейшем, по номеру документа, зайдя в Личный кабинет, можно будет отследить статус поданного обращения. Со временем значительная часть наиболее востребованных услуг станет доступна в электронном виде с использованием возможностей Портала.

Процесс регистрации включает в себя следующие шаги:

1. Заполнение регистрационной анкеты.
2. Проверка корректности введенного e-mail адреса.
3. Проверка корректности введенного номера мобильного телефона.

## Физическим лицам

[Главная](#) → [Личный кабинет](#) → [Регистрация](#) →

# Перейдите к заполнению анкеты

[Инструкция по регистрации](#)

[Отправить свое предложение по работе портала](#)

### Уважаемый пользователь Портала!


Регистрация на Портале позволит получить доступ к интерактивным сервисам, а также к персональным настройкам Портала государственных услуг. В настоящее время для ряда услуг доступна возможность в электронной форме заполнить и отправить заявление на получение услуги, либо сформировать онлайн-запрос в орган исполнительной власти. В дальнейшем, по номеру документа, зайдя в Личный кабинет, можно будет отследить статус поданного обращения. Со временем значительная часть наиболее востребованных услуг станет доступна в электронном виде с использованием возможностей Портала.

Процесс регистрации включает в себя следующие шаги:

1. Заполнение регистрационной анкеты.
2. Проверка корректности введенного e-mail адреса.
3. Проверка корректности введенного номера мобильного телефона.
4. Онлайн-проверка достоверности введенных номеров СНИЛС и ИНН.
5. Получение по почте заказного письма с кодом активации учетной записи Портала государственных услуг.

[перейти к заполнению анкеты](#)

[вернуться на главную страницу](#)



→ Ваше местоположение:  
**Оренбургская область**

Личный кабинет

Введите название услуги или организации **НАЙТИ**

**ГОСУДАРСТВЕННЫЕ УСЛУГИ**  
ПОРТАЛ ГОСУДАРСТВЕННЫХ И МУНИЦИПАЛЬНЫХ УСЛУГ

Физическим лицам

[Главная](#) → [Личный кабинет](#) → [Регистрация](#) →

## Внимательно заполните анкету

[Инструкция по регистрации](#)

[Отправить свое предложение по работе портала](#)

## Регистрация. Шаг 1 — заполнение анкеты.

Фамилия: \*

Имя: \*

Отчество: \*

Поле "Отчество" обязательно для заполнения, если в документе, удостоверяющем личность пользователя (паспорт или документ его заменяющий) отчество присутствует

Дата рождения: \*

СНИЛС: \*