




GAMIAN-Europe
**«Общественные
инициативы в психиатрии»**



Проект BEAM
(Bipolar Educative Awareness Material)

В 2001 году в 11 странах Европы среди лиц, страдающих расстройствами настроения, был распространен опросник. Этот опросник насчитывал 93 вопроса, благодаря ответам на которые удалось получить представление:

- **о возрасте, поле, семейном положении больных;**
- **об истории их заболевания;**
- **о лечении, которое они получают;**
- **о том, что они знают о своей болезни;**
- **о том, как влияет болезнь на их образ жизни;**
- **о том, каковы их потребности и пожелания.**

Общее число собранных опросников - 1732

Страны-участницы:

- Австрия
- Великобритания
- Венгрия
- Испания
- Италия
- Нидерланды
- Португалия
- Россия
- Финляндия
- Франция
- Швеция

Общая характеристика опрошенной группы

- Средний возраст: 44,7 года
- Доля женщин: 58,5%
- Доля мужчин: 41,5%
- Состоят в браке: 53,2%
- Никогда не вступали в брак: 33,9%
- Имеют высшее образование: 30,3%
- Работают: 45,5%
(около 1/3 из них заняты неполный рабочий день)
- Не работают: 54,5%

Особенности течения болезни

Биполярное течение: 60,1%

Монополярное течение: 39,9%



Это соотношение не отражает естественной частоты того и другого расстройства, потому что в большинстве европейских стран на вопросы отвечали члены ассоциаций, объединяющих больных с биполярным течением болезни

Выявленные различия:

	Đí ññèÿ	Ãõóí î à â öåëî ì
Âî çðàñò	55,4 ã äà	44,7 ã äà
Äî ëÿ æáí ù èí	67,2%	58,5%
Âû ñø åå î áðàçí âàí èå	37,6%	30,3%
Ñî ñòí ÿò â áðàèåå	40,1%	53,2%
Æèâóò â î äèí î ÷åñòåå	16,0%	33,9%

Выявленные различия:

	Đî ññèÿ	Ãđóï ï à â öäëî ì
Çàáí ëåëè ï î ñëå 35 ëåò	29,7%	17,6%
× åđåç ñêî ëüêî ëåò ï î ñëå í à÷àëà çàáí ëååàí èÿ óñòàí î âëåá äèää ï ç	3,3 ã äà	5,3 ã äà

Выявленные различия:

Для лечения депрессии чаще всего применяются:

- Австрия
- Венгрия
- Италия
- Португалия
- Финляндия
- Франция
- Швеция

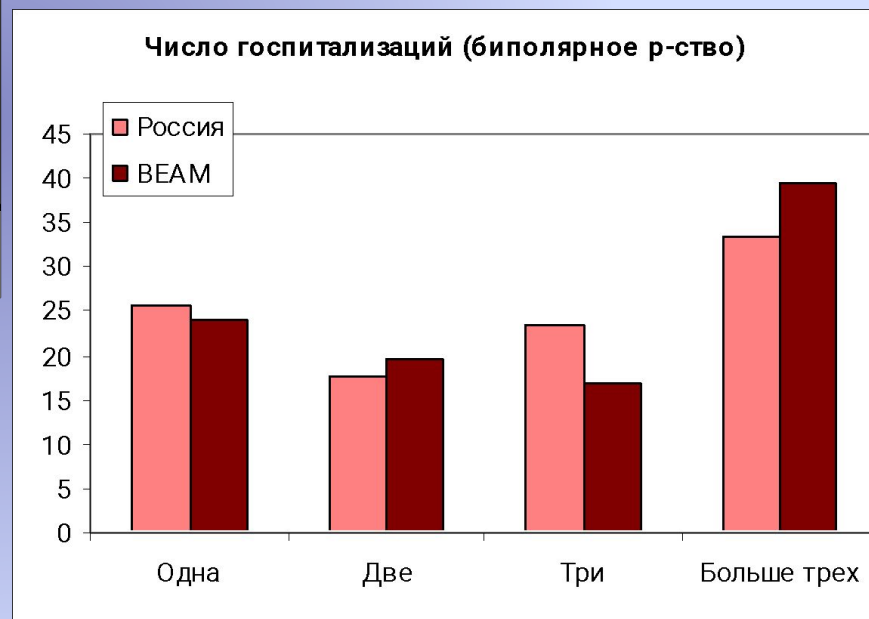
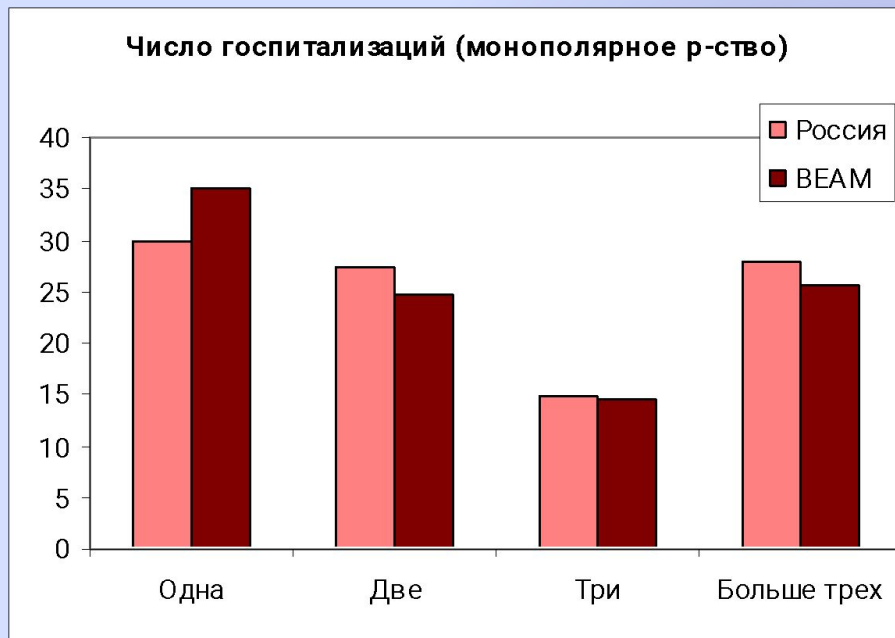
**Антидепрессанты
нового поколения**

- Россия

**Традиционные нейрорептики
Амитриптилин**

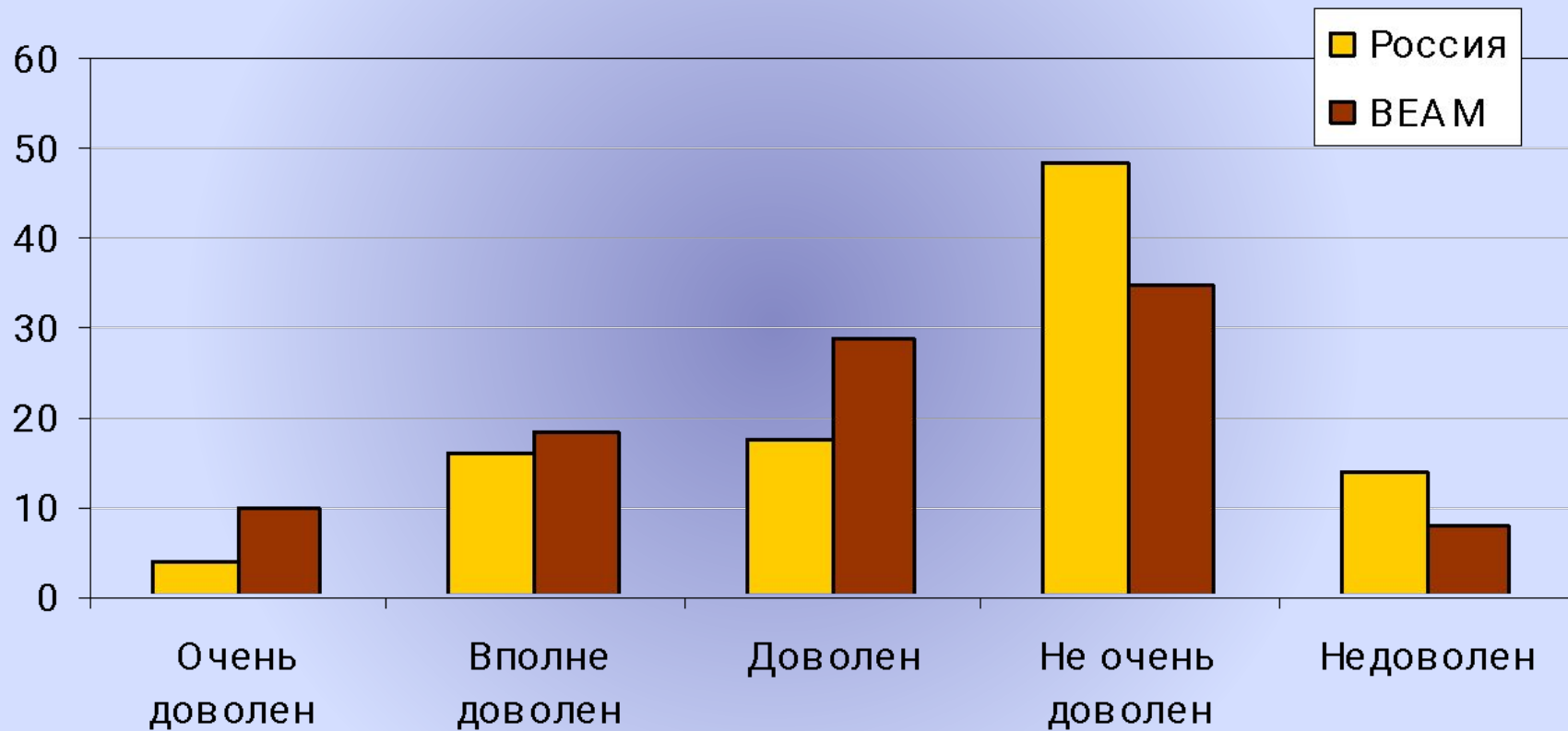
Нет данных о Великобритании, Голландии и Испании

Выявленные различия:



Выявленные различия:

Удовлетворенность результатами терапии



Выявленные различия:

Участвовало в специальных программах по повышению «психиатрической грамотности» (процент опрошенных):

Россия – 5,5%, группа в целом – 33,0%

Резюме:

В России:

- Заболевание возникает в более позднем возрасте
- Диагноз устанавливается быстрее
- Группа опрошенных пациентов в целом несколько старше
- Число женщин в ней несколько больше
- Число лиц с высшим образованием несколько больше
- Число живущих в одиночестве меньше
- При лечении депрессии реже используются препараты последнего поколения
- На частоте госпитализаций это не сказывается, но сказывается на степени удовлетворенности больных
- Осведомленность пациентов о своей болезни значительно меньше