

ОСТОРОЖНО - ОГОНЬ!

**Борьба с огнем - дело
общее!**

Юрченко Виктория

9 «Б» класс

Гимназии №1532

A photograph of firefighters in full protective gear, including helmets and jackets, working to extinguish a large fire. One firefighter in the foreground is using a red fire hose to spray water onto the flames. The fire is intense, with bright orange and yellow flames rising into the air. The scene is set outdoors on a grassy field.

Содержание

- Профессия «пожарный инспектор»
- Видео ролик «Герои приходят на помощь!»
- Правила противопожарной безопасности



МИР ПРОФЕССИЙ

Пожарный инспектор

Тип профессии (предмет труда)

- «Человек-знак»
- «Человек-человек»



Класс профессии (цель труда)

Гностический- распознать, выявить причину возгорания, определить нарушения выполнения правил противопожарной безопасности.



Отдел профессии (средства труда)

Ручной



Группа профессии (условия труда)

Повышенная моральная ответственность
за жизнь и здоровье людей.



Профессиональная пригодность

Относительная. профессией можно овладеть при специальной подготовке и желании.



Содержание профессиональной деятельности

В обязанности пожарного инспектора входит: проверять противопожарное состояние объектов с целью предотвращения пожаров, проводить расследования, выявлять причину возникновения пожара. обеспечивать выполнения правил противопожарной безопасности в учреждениях.



Особенности труда

Методом убеждения добиться выполнения и соблюдения правил пожарной безопасности в организация и жилых домах.




Профессиональные важные качества

- Принципиальность
- Умение общаться с людьми
- Трудолюбие
- Умение убеждать
- Физическая и психологическая выносливость
- Эмоциональная уравновешенность



Что мешает овладению профессией

- Лень
 - Грубость
 - Профессиональная некомпетентность
 - Неумение общаться
 - Проблемы со здоровьем
 - Эмоциональная неуравновешенность
- 

Типичные трудности

Непонимание со стороны других людей, сложно убедить их в необходимости соблюдения правил пожарной безопасности.




Требования к здоровью

Повышенные



Востребованность профессии

Количество пожаров каждый год увеличивается, следовательно все больше нужно пожарных и пожарных инспекторов.



Уровень образования

Высшее профессиональное образование.

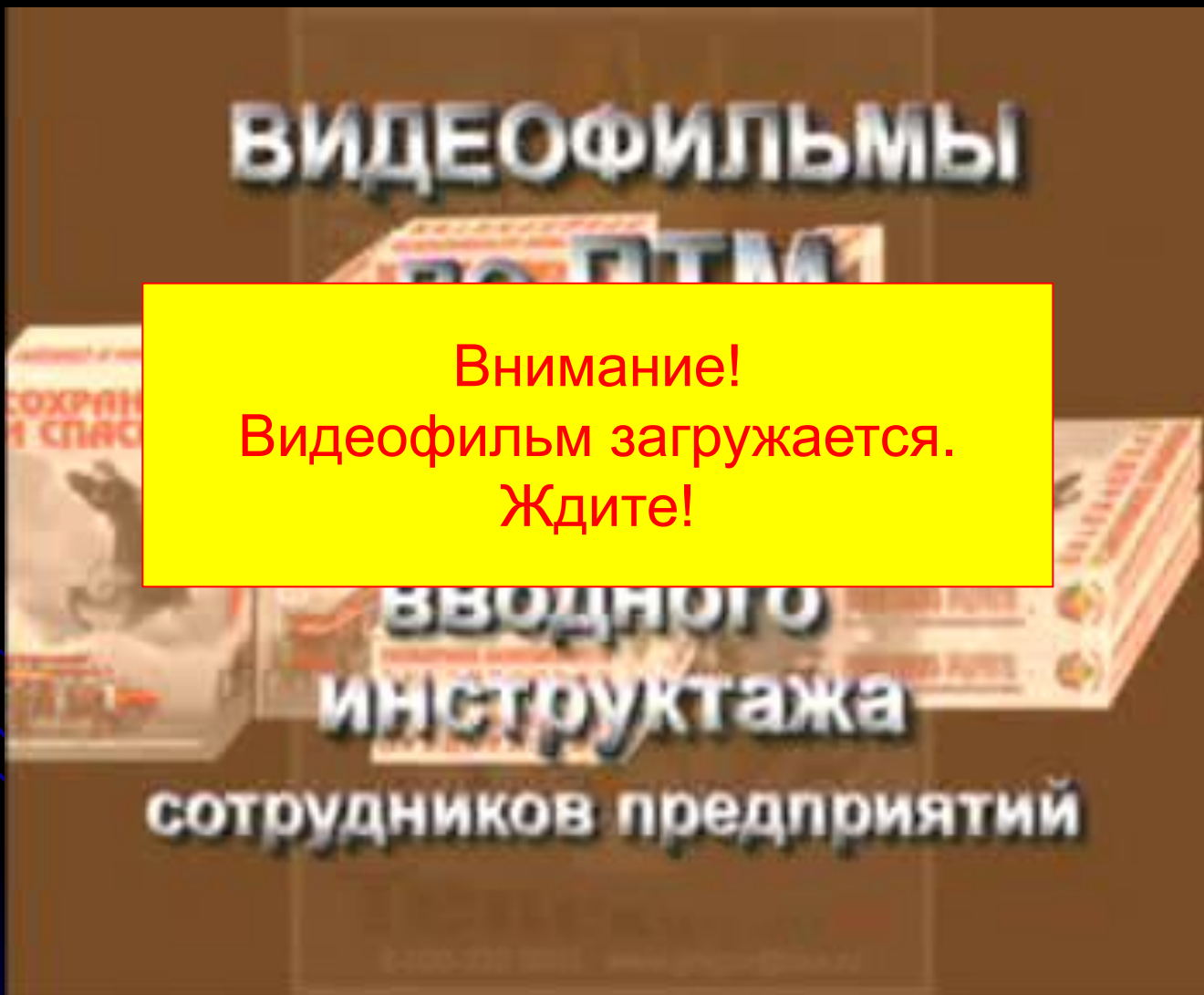


Высшие учебные заведения


- Академия ГПС МЧС России
- Санкт-Петербургский институт ГПС МЧС России



Герои приходят на помощь!



Правила противопожарной безопасности

- Основные правила поведения при пожаре
 - Пожар в квартире
 - Если горит одежда
 - Помощь при ожогах
- 

Основные правила поведения при пожаре

- Обнаружив пожар, постарайтесь объективно оценить ситуацию, свои силы и найти себе помощников
- Прежде всего вызывайте пожарную охрану
(по телефону 01)
- В рискованных случаях не теряйте время и силы на спасения имущества.
- Главное – любым способом спасайте себя и других

Пожар в квартире

- Загоревшийся бытовой электроприбор надо сначала обесточить, а потом позвонить «01».
- При возможности покиньте квартиру через входную дверь. Очень важно не забыть при этом плотно закрыть за собой дверь горящей комнаты – это не даст огню распространиться по всей квартире.
- Если путь к входной двери отрезан огнем и дымом, спасайтесь через балкон.
Балконную дверь обязательно закройте за собой. Можно перейти на нижний этаж с помощью балконного люка или к соседям по смежному балкону.
- Если квартира вся в дыму, не отчаивайтесь: двигайтесь к выходу, держась за стены.
- При этом как можно дольше задержите дыхание, а еще лучше – защитите рот и нос шарфом или платком.

Если горит одежда

- Если на вас загорелась одежда, не вздумайте бежать – пламя разгорится еще сильнее.
- Постарайтесь быстро сбросить горящую одежду. Вам крупно повезло, если рядом лужа или сугроб – ныряйте туда.
- Последняя возможность – накинуть на себя любую плотную ткань (пальто, одеяло и пр.), оставив при этом голову открытой.
- Не пытайтесь снимать одежду с обожженных участков тела до обращения к врачу.

Помощь при ожогах

- Первым делом подставьте обожженное место под струю холодной воды.
- Когда боль утихнет, наложите чистую сухую повязку. Ни в коем случае не смазывайте ожог ни жиром, ни маслом, ни кремом.
- До приезда врачей дайте пострадавшему любое обезболивающее средство, напоите теплым чаем и укройте потеплее. При шоке срочно дайте 20 капель настойки валерианы.
- При серьезных ожогах ваша единственная помощь пострадавшему – завернуть его в чистую ткань и отправить в травмпункт.

Береги свою жизнь – она у тебя одна!

**Звони немедленно – тебе придут на
помощь!**

С огнем не шути, огнетушитель купи!





Спасибо за внимание!