



## Как вести себя на воде в летнее время





Не стой и не играй в тех местах, откуда можно свалиться в воду.

Не заплывайте далеко от берега на надувных матрацах и камерах

Не ныряйте в незнакомых местах. Не известно, что может быть на дне.

### ПОМНИТЕ!

Несчастливого случая не произойдет если строго соблюдать правила поведения на воде!



Не используйте для плавания не постепенно надежные самодельные устройства борта

В воде избегайте вертикального положения, не ходите по илистому дну

Плывайте по течению приближаясь к

## **КАК ПОДГОТОВИТЬСЯ К НАВОДНЕНИЮ.**

1. Если район (местность) часто подвергается наводнению, необходимо изучить границы возможного затопления (подтопления), а также редко затапливаемые места вблизи места проживания и кратчайшие пути движения к этим местам.
2. Все члены семьи должны знать правила поведения при организованной и индивидуальной эвакуации, а также в случае внезапного и бурно развивающегося паводка (наводнения).
3. Запомните места хранения лодок, плотов и строительных материалов для их изготовления.
4. Заранее продумайте перечень документов, имущества вывозимого при эвакуации. Уложите эти вещи в непромокаемый пакет.
5. Из опасных районов перегоните на возвышение (незатапливаемые) места скот, заранее создайте запасы кормов и воды.
6. Постоянно слушайте сообщения об изменении обстановки и порядке действий.
7. Страхуйте свое движимое и недвижимое имущество

**ШТАБ ГРАЖДАНСКОЙ ЗАЩИТЫ НАСЕЛЕНИЯ  
обращает внимание на соблюдение правил собственной безопасности.  
Берегите свою жизнь!**

В случае любого чрезвычайного происшествия звоните в  
**ЕДИНУЮ СЛУЖБУ СПАСЕНИЯ** по телефону «01» или «010» по сотовому телефону.

## **ПРАВИЛА ПОВЕДЕНИЯ ПРИ НАВОДНЕНИИ**

1. При угрозе наводнения выходите (выезжайте) из опасной зоны возможного затопления в безопасный район или на возвышенные участки местности, захватив с собой документы, ценности, необходимые вещи и трехсуточный запас непортящихся продуктов питания.
2. Перед уходом из дома выключите электричество и газ, погасите огонь в отопительных печах, закрепите все плавающие предметы, находящиеся вне здания, или разместите их в подсобных помещениях. Если позволяет время, ценные домашние вещи переместите на верхние этажи или на чердак жилого дома.
3. Закройте окна, двери, при наличии времени забейте снаружи досками (щитами) окна и двери первых этажей.
4. При отсутствии организованной эвакуации, до прибытия помощи или спада воды, находитесь на верхних этажах и крышах зданий.
5. При подходе спасателей спокойно, без паники и суеты, с соблюдением мер предосторожности, переходите в плавательное средство, неукоснительно соблюдайте требования спасателей, не допускайте перегрузки плавсредств. Во время движения не покидайте установленных мест, не садитесь на борта.
6. Самостоятельно выбираться из затопленного района рекомендуется только при наличии надежного плавательного средства. При этом нужно знать направление движения. В ходе самостоятельного выдвигения не переставайте подавать сигнал бедствия. Оказывайте помощь людям, находящимся в воде, утопающим.

**ШТАБ ГРАЖДАНСКОЙ ЗАЩИТЫ НАСЕЛЕНИЯ ПРЕДУПРЕЖДАЕТ!**

**ПОМНИТЕ!**

**ПРАВИЛЬНЫЕ И ГРАМОТНЫЕ ДЕЙСТВИЯ  
МОГУТ СОХРАНИТЬ ВАШУ ЖИЗНЬ.**