

---

**Коллегия Агентства Республики  
Казахстан по статистике  
с участием Премьер-Министра  
Республики Казахстан**

---

13 Января 2009 года

---

# Объем работ 2008 года

- более 200 статистических наблюдений по 17 отраслям статистики
- 1041 базовый показатель, более 15,5 тысяч показателей «второго уровня»
- 4,4 млн. обработанных форм

# Основные источники информации

## ■ Первичные статистические данные

- 190,9 тыс. юридических лиц филиалов и представительств
- 48,7 тыс. индивидуальных предпринимателей (анкеты G001-G008, ИП001)
- 33 тыс. домашних хозяйств (по расходам 12 тыс., занятость 21 тыс.)
- 11 тыс. точек регистрации цен (торговые точки и точки предоставления платных услуг)

## ■ Административные источники

- государственные базы «Юрилица», «Физлица»
- Акиматы (похозяйственный учет)
- данные по 17 государственным органам

## ■ Другие источники

- 4 международные организации
- специальные обследования

# Разработка экономических показателей

## ■ **Статистика услуг**

- 7 отраслей, 527 основных показателя, 53 формы отчетности
- более 157 тысяч респондентов
- 105 публикаций (в том числе бюллетеней - годовых - 38, полугодовых - 3, квартальных - 14, месячных – 36; 6 пресс-релизов; 8 сборников)

## ■ **Статистика цен**

- 19 базовых индексов цен, 21 форма отчетности
- 15,7 тыс. респондентов
- 264 статистических наблюдения (в течение года, с учетом периодичности)
- 614 публикаций всех видов (358 бюллетеней, 180 экспресс-информаций, 73 пресс-релиза, 3 сборника)

## ■ **Статистика производства**

- 4 отрасли, 694 основных показателя, 69 форм статистической отчетности
- 152 тыс. респондентов
- 257 публикации (164 статистических бюллетеня, 69 экспресс-информации и 24 пресс-релиза)

# Разработка социальной и демографической статистики

## ■ Демографическая статистика

- ❑ 60 показателей, основная информация по административным данным
- ❑ более 300 тысяч объектов обследований (физические лица, их группы, в зависимости от методологии разный круг опрашиваемых)
- ❑ 13 видов публикаций

## ■ Социальная статистика

- ❑ 263 базовых показателя, 18 форм отчетности, 10 форм ведомственной статотчетности
- ❑ 8-20 тыс. респондентов (в зависимости от типа обследования)
- ❑ 18 статистических наблюдений
- ❑ 28 бюллетеней, 2 сборника, 10 пресс-релизов

## ■ Статистика уровня жизни

- ❑ 47 базовых показателей, 5 анкет
- ❑ 12 тысяч домашних хозяйства, обследуются более 7 тыс. сельских населенных пунктов
- ❑ 5 статистических наблюдений
- ❑ 53 бюллетеня, 1 сборник, 2 пресс-релиза

# Взаимодействие с пользователями

## ■ Публикации

- ❑ 68 видов публикаций (по плану 43)
- ❑ тираж 89 000 экз. (по плану 42 600)

## ■ *Электронная рассылка*

- ❑ 80 постоянных подписчиков
- ❑ порядка 25 тысяч высылаемых материалов в год

## ■ Ответы на запросы

- ❑ более 3000 на уровне центрального аппарата
- ❑ более 10000 на территориальном уровне

## ■ call-center на уровне центрального аппарата

- ❑ 5000 звонков

## ■ Интернет-портал

- ❑ все публикации доступны на сайте
- ❑ управление содержанием осуществляется отраслевыми департаментами
- ❑ Онлайн доступ по заявкам

# Методологическая работа. 2008

- **Модернизирована методология**
  - по статистике информационного общества
  - по краткосрочной статистике предприятий сферы услуг
  - показатели по сфере жилищного строительства
  - по статистике промышленной продукции
  - показатели наличия и движения семян масличных культур
  - по обследованию субъектов малого и среднего предпринимательства

# Нововведения. 2008 год

## ■ Снижение нагрузки за счет модернизации форм

- 33 – производство, 18 – услуги, 2-СНС, 3 – труд
- 13- конъюнктурные обследования
- 2 – опросы респондентов и пользователей
- 5 – социальная и экологическая статистика

## ■ Снижение нагрузки за счет административных данных

- использование данных Агентства по земельным ресурсам
- подготовка к автоматизации обмена данными с МЮ (ЗАГС), АИС (ГБД РН)
- база данных МВД

## ■ Внедрение электронной статистической отчетности

- статистика строительства и инвестиций – 4 формы (1-инвест, 2-КС (стройка), 1-КС, 1-ИЖС)
- статистика торговли – 3 формы (1-торговля, 1-ВТ (квартальная), 12-торг)
- статистика транспорта – 2 формы (1-транспорт, 1-ТР (авто, электро))
- статистика связи – 3 формы (3-связь, 2-связь, 1-связь)
- статистика услуг – 1 форма (2-услуги (квартальная))
- статистика промышленного производства – 1 (1-П)



# Внедрение новых показателей. 2008

- расширение перечня показателей по инновационной деятельности предприятий
- расширение перечня показателей по деятельности предприятий электрической связи (по оказанию услуг широкополосного Интернета, качественные показатели инфраструктуры электрической связи и др.)

# Нововведения. 2008 год

## ■ **Нормативная правовая база**

- создан Совет по вопросам государственной статистики
- разработана новая редакция закона «О государственной статистике» в соответствии с международной практикой
- внедрен Стандарт качества РК ИСО 9001-2001 «Система менеджмента качества применительно к статистической деятельности АРКС»
- внедрена система среднесрочного планирования

## ■ **Повышение профессионализма**

- Оказана методологическая помощь по 13 темам
- 67 сотрудников участвовали в 20 международных семинарах, в 9 учебных курсах
- 2 международных проектов, 15 поездок по обмену опытом, 2 меморандумов о сотрудничестве

# Внедрение новых показателей. 2009

- индексы физического объема выпуска продукции (товаров и услуг) активными субъектами среднего предпринимательства)
- косвенные показатели деятельности субъектов малого и среднего предпринимательства (характеристика занятых в МСБ в соотношении с экономически активным населением, объем выпуска продукции на душу населения и др.)
- изменение качественного состава набора товаров для расчета индексов физического объема промышленной продукции

# Целевые индикаторы по Стратегическому плану на 2009-2011гг.

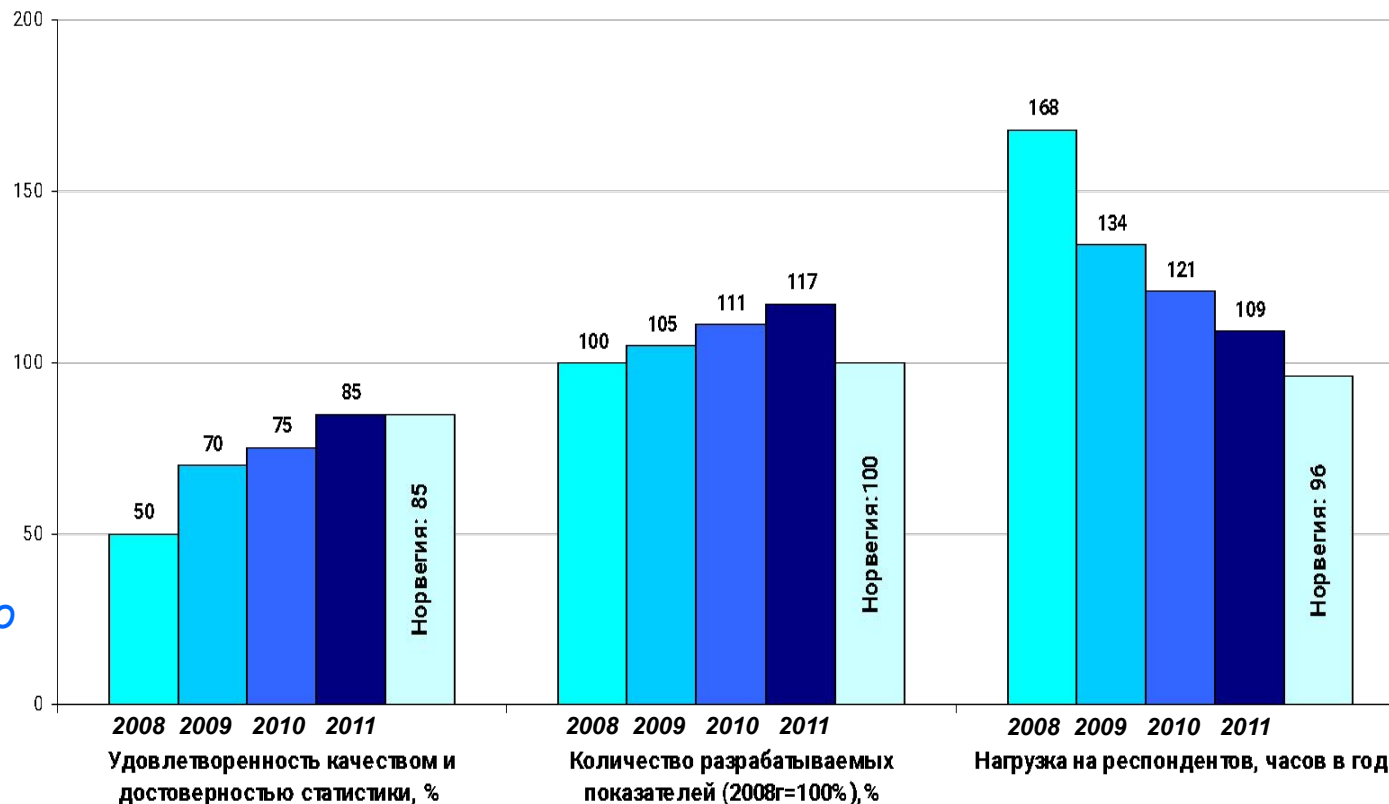
- снижение нагрузки на 10% ежегодно

- в 2009 на 20% по Меморандуму

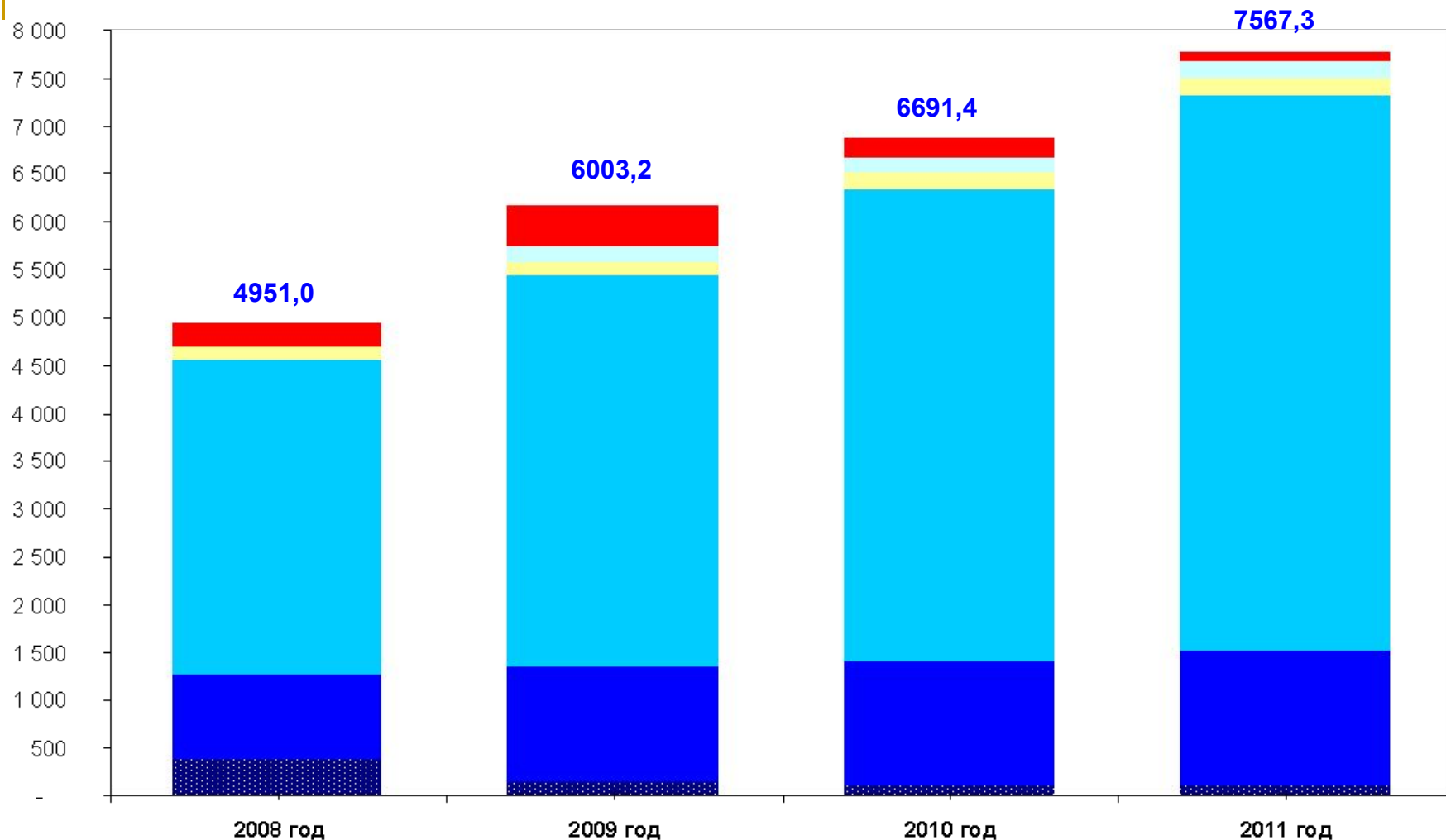
- увеличение количества разрабатываемых показателей на 5% ежегодно

- удовлетворение статистикой на 15% ежегодно

- по Меморандуму до 70% по 2009 году



# Бюджет расходов (согласно Стратегического плана), млн.тг



- Услуги по разработке и внедрению новых показателей в области государственной статистики
- Услуги по повышению статистической грамотности
- Услуги по распространению статистических данных
- Услуги по регулированию в области статистической деятельности и межотраслевой координации
- Услуги по сбору и обработке статистических данных
- Капитальный ремонт и материально-техническое оснащение

## Приоритеты (участие в антикризисной программе)

- **Ориентация на потребности пользователей в период кризиса**
  - учет **казахстанского** содержания (по данным балансов ресурсов и использования важнейших видов продукции (товаров))
  - **оперативный** мониторинг динамики казахстанского содержания крупнейших предприятий горнодобывающей и обрабатывающей промышленности
  - обеспечение статистической информацией
  
- **качество статистической информации**
  - стандарты процессов (работа с респондентами, обработка данных)
  - стандарты распространения
  - современная методология и обработка данных
  
- **эффективное использование бюджетных средств**
  - контроль нормативов расходов
  - оптимизация процессов и структуры
  - внедрение информационных технологий

# Статистика услуг.2009

- пересмотр классификаторов по статистике торговли, услуг, транспорта и связи, туризма (новая версия NACE, SPA)
  
- **Модернизация методологии**
  - в сфере транспорта
  - по статистике культуры
  - по операциям с недвижимым имуществом
  - по статистике самоорганизованного туризма
  
- **Подготовка к расчету показателей в рамках работы**
  - ГИК ВЭФ
  - IMD
  - Doing Business

# Статистика производства.2009

- пересмотр классификаторов по статистике промышленности, сельского хозяйства и строительства (новая версия NACE, SPA)
- показатели деятельности среднего предпринимательства
- показателей по энергосодержанию используемого топлива
- новая система сбора и обработки данных по статистике сельского хозяйства (телефонный опрос)
- показатели по урожайности риса, о наличии и движении семян масличных культур



# Статистика уровня жизни. 2009

- повышение качества показателей Целей развития тысячелетия ООН (7 индикаторов), в т.ч. по бытовому насилию
- показатели по услугам в области образования и здравоохранения
- индикаторы качества жизни
- условия жизни населения
- причины и условия бедности
- показатели по охране окружающей среды и устойчивому развитию

# Статистика цен.2009

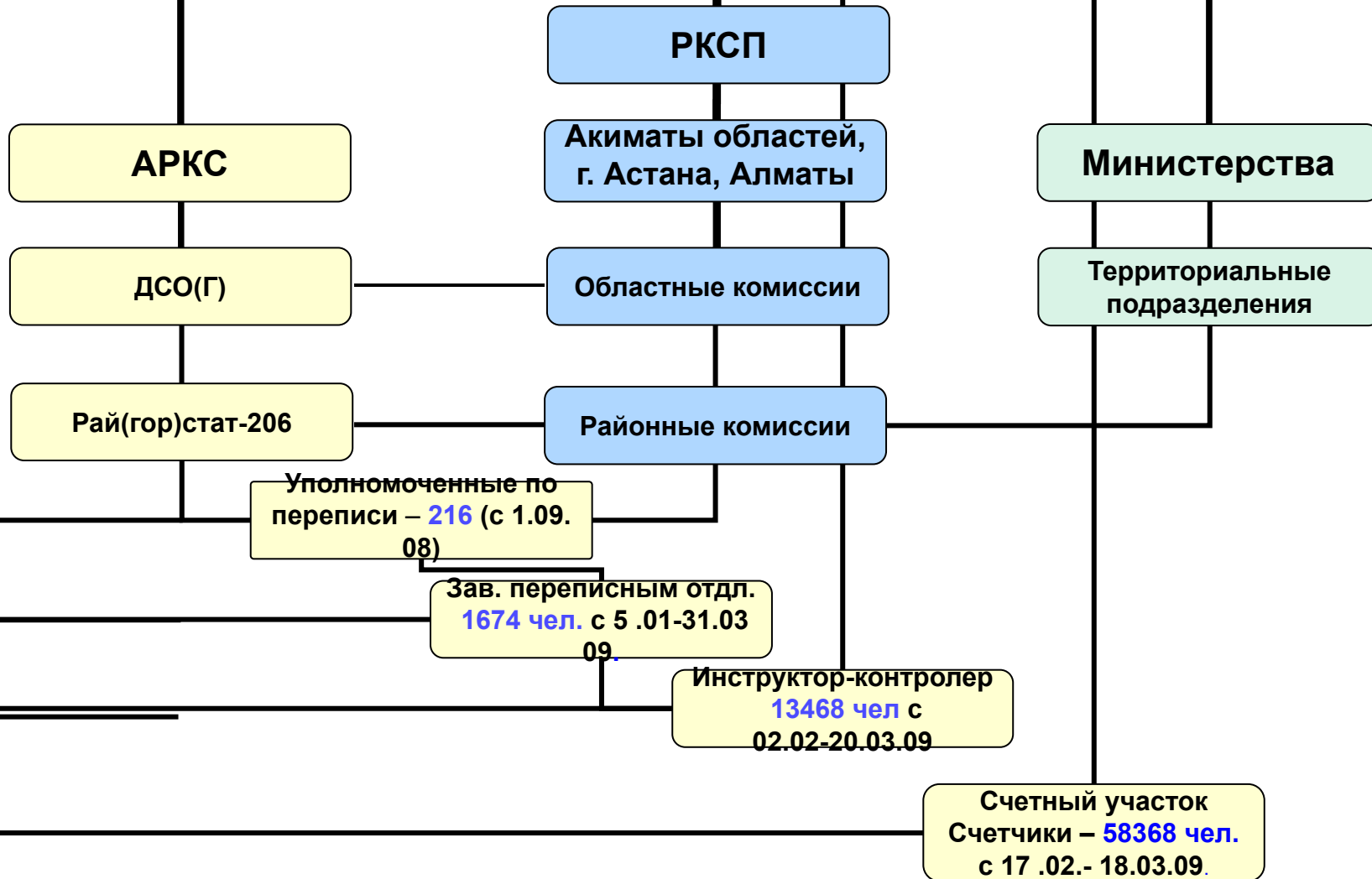
- ❑ внедрение расчета базового индекса цен предприятий-производителей промышленной продукции
- ❑ организация статистических программ ценовых наблюдений в новых видах экономической деятельности
- ❑ разработка серии производных индексов цен для аналитических целей и использования в СНС
- ❑ совершенствование методологических наработок построения индексов цен
- ❑ пересмотр содержания и расширение публикаций по ценам для пользователей

# Перепись населения. Комплекс подготовительных мероприятий 2008 года



- Разработаны и утверждены организационно-методологические положения, инструктивные материалы и инструментарий переписи;
- Апробированы путем проведения пилотной переписи программно-методологический инструментарий переписи (в ЮКО, на территории Туркестанского городского акимата);
- Созданы комиссии содействия проведению национальной переписи населения Республики Казахстан в 2009 году на республиканском, областных и районных уровнях;
- Изготовлены картографические материалы (схематические планы населенных пунктов, схематические карты областей, районов и сельских округов);
- Утверждены календарный и организационный планы проведения переписи населения;
- Изготовлены и производится доставка переписных листов и документации;
- Приобретено оборудование, оргтехника, программные продукты и прочие товары;
- Проводится информационно-разъяснительная работа;
- Осуществляется подбор и обучение временных переписных кадров

Схема взаимодействия  
государственных органов по проведению переписи населения



---

# Перепись населения. Проблемные вопросы. 2009

- Для проведения Национальной переписи населения необходимо 73,5 тыс. переписных кадров
- Необходимо усиление взаимодействия с местными органами по подбору кадров (из числа сотрудников ВУЗов, общественных объединений, НПО и др)

# Регистровая статистика.2009

- актуализация Регистра населения по данным национальной переписи населения
- актуализация Регистра жилого фонда по данным переписи
- актуализация данных Сельскохозяйственного регистра по данным акиматов сел
- организация получения данных административных источников (ЗАГС, МОН, МЗ, МЮ)

## «Узкие места» по расширению количества разрабатываемых показателей

- получение более детализированной информации требует больших затрат по ее получению (нагрузка на респондента)
- получение информации за более короткие периоды приводит к росту нагрузки на респондентов и сотрудников, ведет к снижению качества представляемых данных
- внедрение показателей требует проведения подготовительных работ (минимум 3-6 месяцев)
  - научное обоснование и инструментарий
  - подготовка классификаторов
  - разработка паспорта наблюдения
  - разработка системы сбора, обработки и подготовки данных к распространению
  - пилотное внедрение

# Проблемные вопросы. 2009

- преобладание **узковедомственных** интересов
  - ограничения по использованию данных о налогах по налоговому кодексу, противоречащие международной практике
  - передача ведомственной отчетности в систему общегосударственной статистической отчетности (аграрный сектор)
  - методологические и организационные вопросы по правовой статистике
  
- нарушение принципов **конфиденциальности**
  - требования государственных органов по представлению индивидуальных данных юридических и физических лиц
  - нарушение принципов конфиденциальности при реализации антимонопольного законодательства
  
- техническая и программная **неготовность в области электронного обмена** данными
  - Налоговый Комитет, в связи с изменением Налогового кодекса
  - АУЗР (отсутствие актуальных электронных картографических материалов)
  - МВД, МОН, МЮ, МЗ др. госорганы, в связи с отсутствием информационных систем



## Меры по экономии расходов

- 500 точек по всему Казахстану будут соединены в телефонную сеть (бесплатная связь между сотрудниками Агентства) *(экономия порядка 10-15 млн. тенге в год)*
- Сокращение расхода по канцтоварам и расходным материалам *(экономия порядка 3 млн. тенге)*
- Внедрение конференц-связи *(экономия командировочных расходов порядка 15-20 млн. тенге в год)*
- Распространение данных на электронных носителях *(экономия до 15 млн. тенге в год)*

---

**Спасибо за внимание**