

# \* Мониторинг и диагностика качества знаний

Итоги учебно-воспитательной работы  
в 1 полугодии 2011 - 2012 учебного года

Качество образования — это степень удовлетворенности ожиданий различных участников образовательного процесса: учащихся и их семей, администрации школы, остальных членов пед. коллектива, внешних организаций, с которыми сотрудничает образовательное учреждение для достижения результата.

Качество образования — это востребованность полученных знаний в конкретных условиях и местах их применения для достижения конкретной цели и повышения качества жизни выпускника.

Развитие качества образования предполагает постоянное совершенствование трех составляющих:

- образовательных результатов;
- организации образовательного процесса;
- квалификации педагогических работников.

# Сводные данные по муниципалитетам

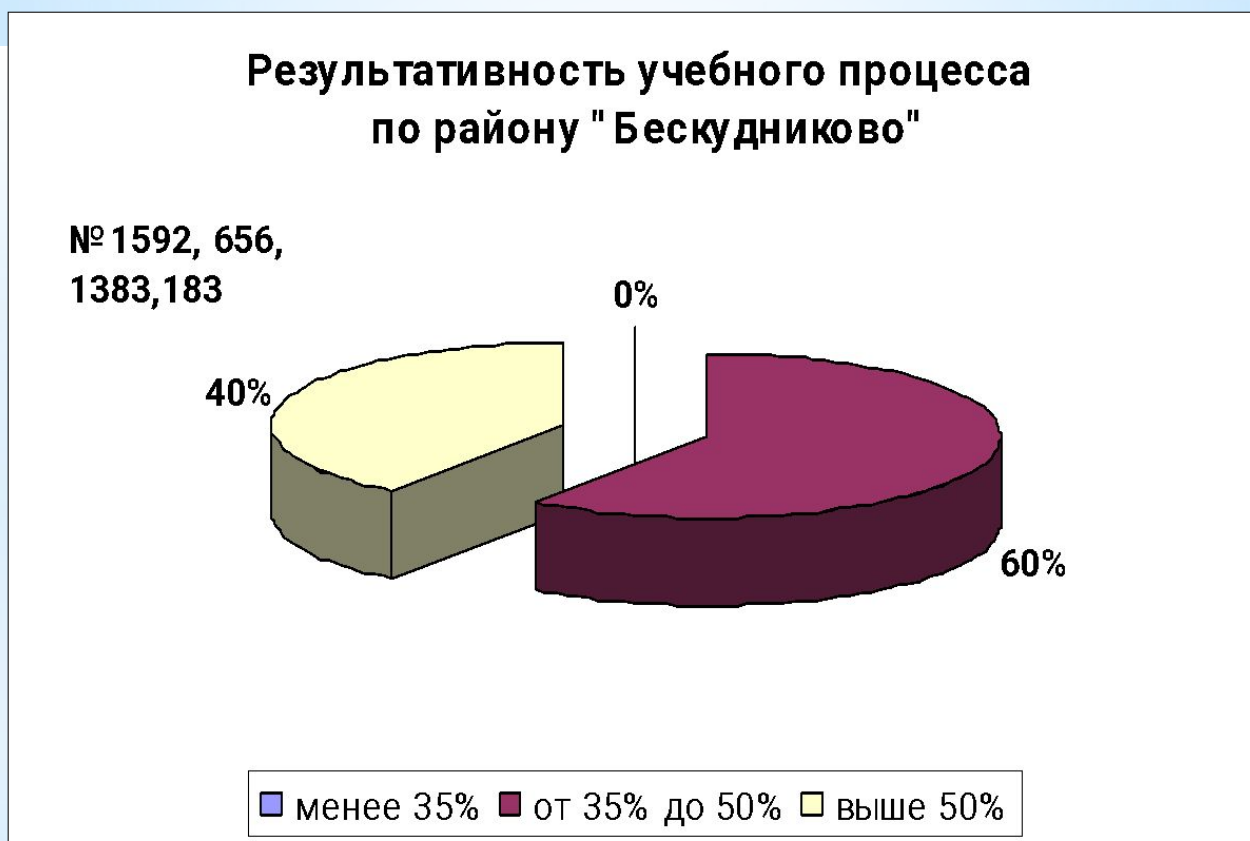
Муниц.	обученность	
	Усп.	Кач.
Аэропорт	99,97	53,13
Беговой	100	47,43
<b>Бескудниковский</b>	<b>100</b>	<b>51,49</b>
Войковский	99,98	47,17
Головинский	100	52,55
Вост.Дегунино	99,98	51,06
Зап.Дегунино.	99,92	50,83
Дмитровский	99,99	49,57
Коптево	100,00	54,23
Левобережный	100	47,12
Савеловский	100	47,29
Сокол	<b>100</b>	<b>57,07</b>
Тимирязевский	100,00	47,69
Ховрино	99,98	52,36
Хорошевский	99,91	56,07
<b>Итого:</b>	<b>99,98</b>	<b>51,4</b>

# Бескудниково

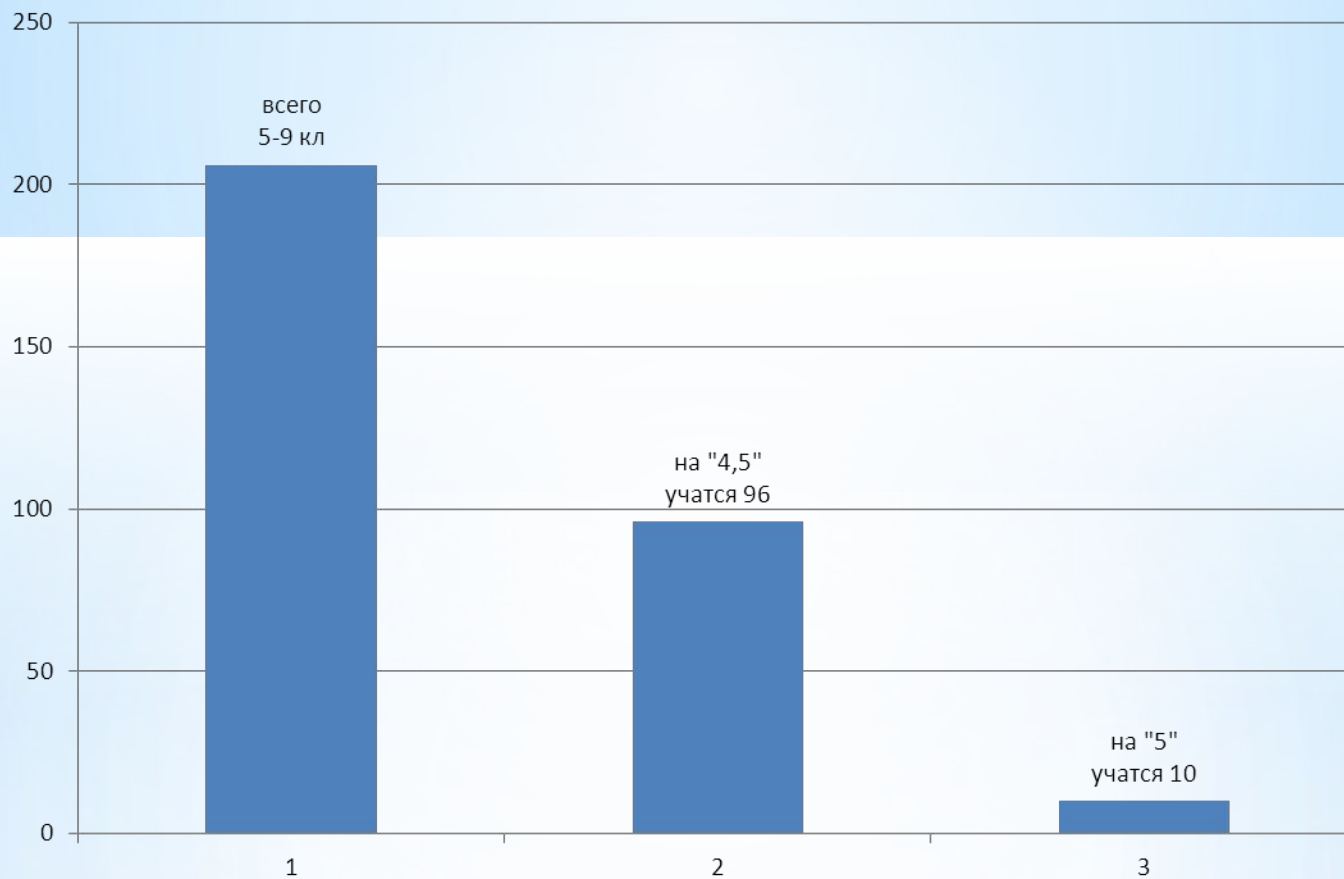
№ ОУ	2008/2009 учебный год		2009/ 2010 учебный год		2010/ 2011 учебный год	
	% успеваемости	% качества	% успеваемости	% качества	% успеваемости	% качества
<b>183</b>	100	52,50	100	<b>56,41</b>	100	51,38
<b>208</b>	100	47,20	100	42,11	100	38,90
<b>244</b>	100	44,13	100	42,66	100	45,74
<b>272</b>	100	42,72	100	45,01	100	47,63
<b>656</b>	100	<b>66,07</b>	100	<b>65,08</b>	100	<b>65,67</b>
<b>849</b>	100	40,42	100	43,55	100	43,41
<b>1121</b>	100	46,51	100	42,17	100	47,80
<b>1383</b>	100	<b>56,22</b>	100	<b>57,19</b>	100	<b>59,63</b>
<b>1592</b>	100	<b>50,47</b>	100	<b>52,07</b>	100	<b>66,90</b>
<b>2043</b>	100	<b>48,24</b>	100	<b>49,5</b>	100	47,88
<b>Округ</b>	<b>99,99</b>	<b>50,47</b>	<b>99,98</b>	<b>51,09</b>	<b>99,98</b>	<b>51,4</b>

На протяжении последних пяти лет в районе нет неуспевающих.

Выше среднеокружного уровня качества знаний показали учащиеся школ №№ гимназия 1592, 656, 1383. Самый высокий процент качества в гимназии № 1592 - 66,90%.



# \* Итоги УВР в 1 четверти





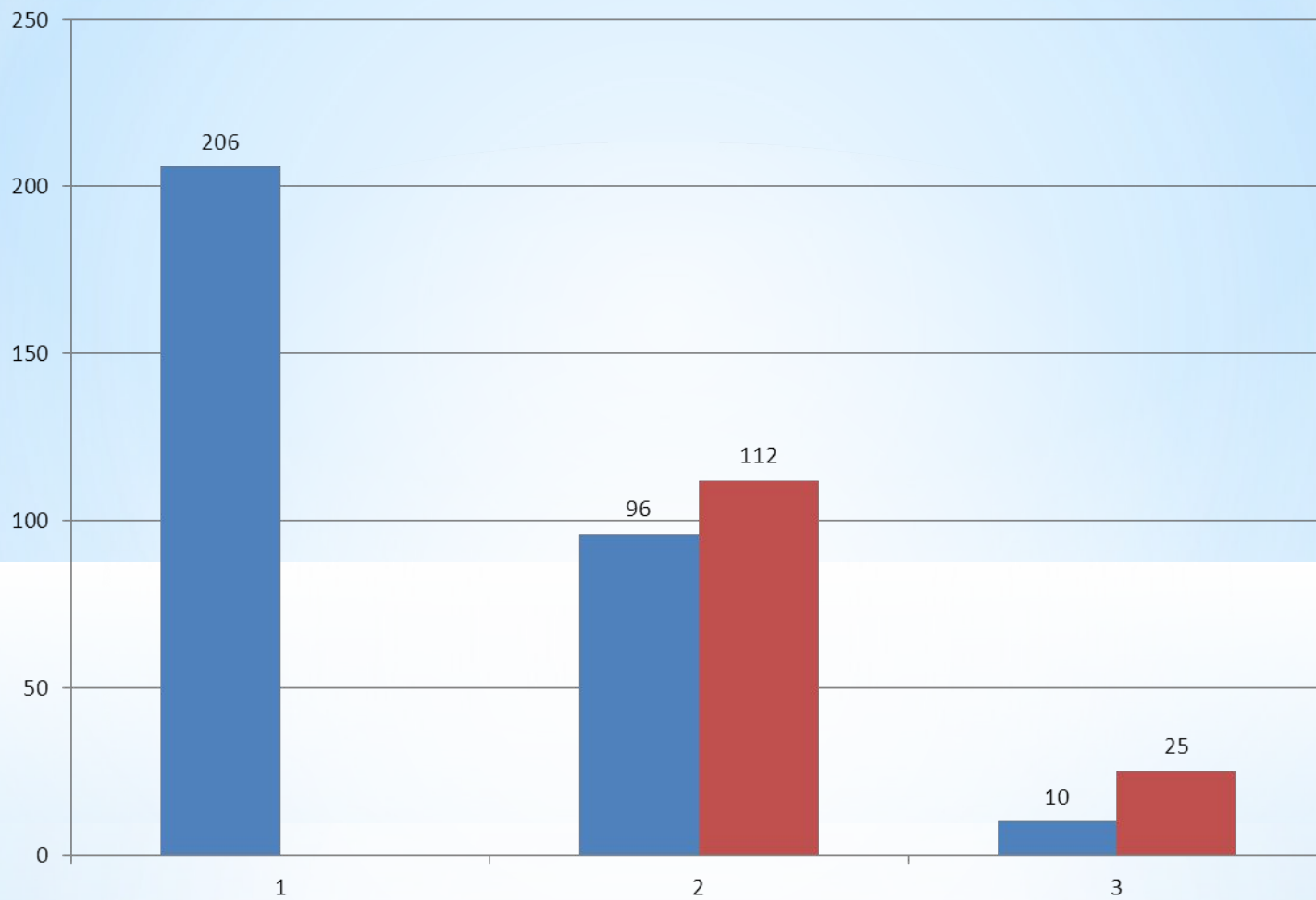
## «резерв» отличников (15 человек)

класс	Ф.И учащихся, имеющих одну«4» в 1-й четверти
5А	Потапова Надя - окружающий мир, Сокол Луна - математика Шебитченко Дарья - русский язык Беспалова Алина - математика
5Б	Симонов Владислав - окружающий мир, Хохлова Арина - окружающий мир, Чистова Анна - математика
6А	Мицкевич Никита - история Новоятлова Ульяна - история
6Б	Добрыченко Екатерина - зарубежная литература
7А	Зотова Ксения - физика
7Б	Егикян Рубен - русский язык
8А	
8Б	Синдоян Татев - физика
9А	Дмитриева Юлия - английский язык, Дутко Юлия - химия

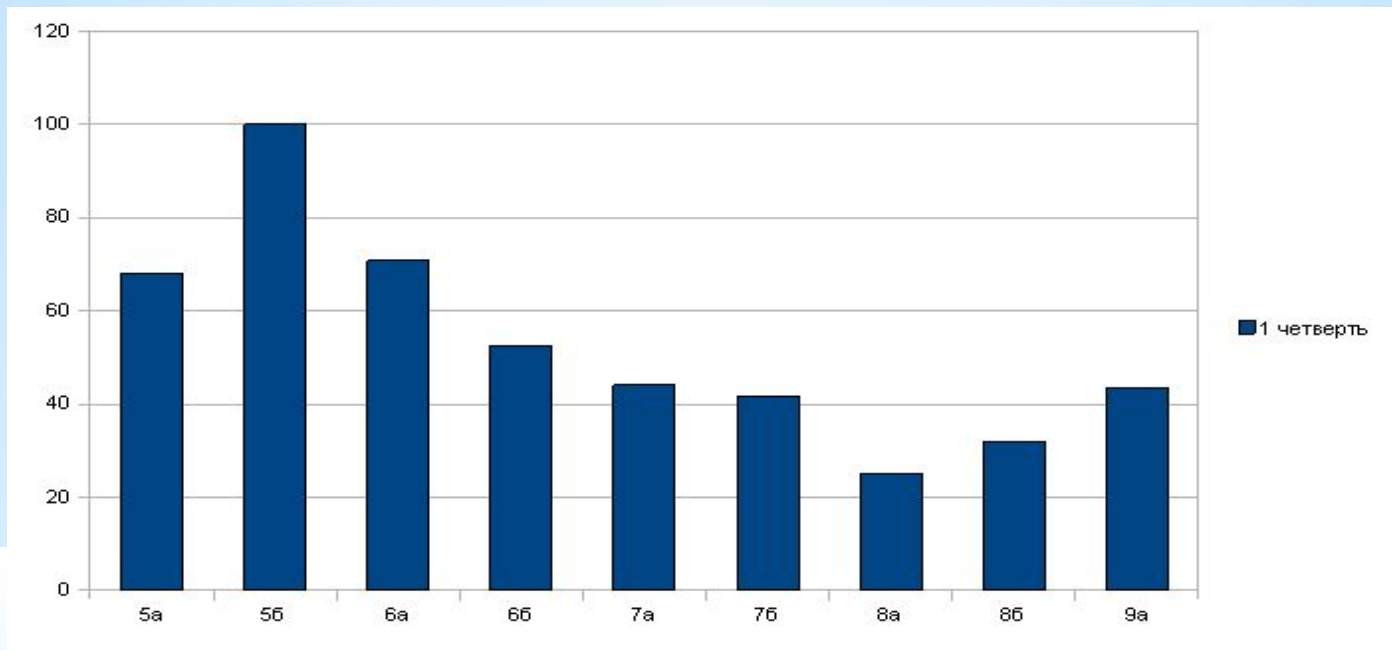
## «резерв» хорошистов (16 человек)

класс	Ф.И учащихся, имеющих одну«3» в 1-й четверти
5А	Севидова К., Кириловская Н., Алексеенко Н., Бриндарова А.- математика
5Б	
6А	Гуляев Н.- музыка; Лобанов М., Толкачев К.- английский яз.
6Б	
7А	Коняев Д., Орлов М.- геометрия
7Б	Путиенко Д.- биология; Сингаевский С.- информатика и ИКТ
8А	
8Б	Анфиногенов М.- английский язык; Гарячук А.- химия; Скорик Е.- зарубежная литература
9А	Голубчикова В.- русский язык; Корниенко Е.- химия





# \* МОНИТОРИНГ КАЧЕСТВА ПО КЛАССАМ 1 четверть 2011-2012 уч.г.



5а	5б	6а	6б	7а	7б	8а	8б	9а
68,00%	100,00%	70,80%	52,60%	44,00%	41,70%	25,00%	32,00%	43,50%

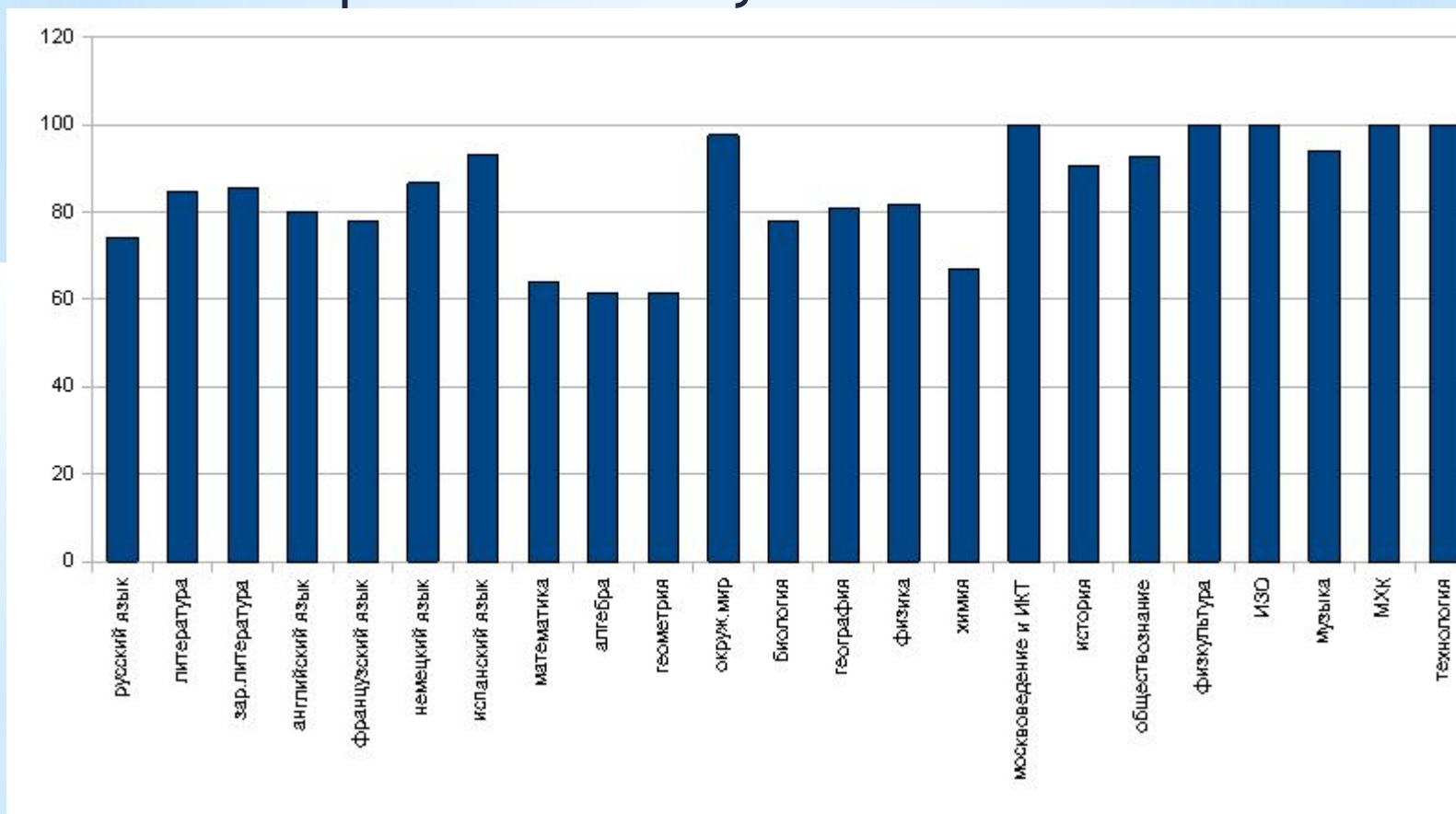
Среднее значение по 5-9 классам 51,5%

**Преподавание предметов в 1 –й четверти 2011/2012 учебного года  
Программный уровень ( % качества)**

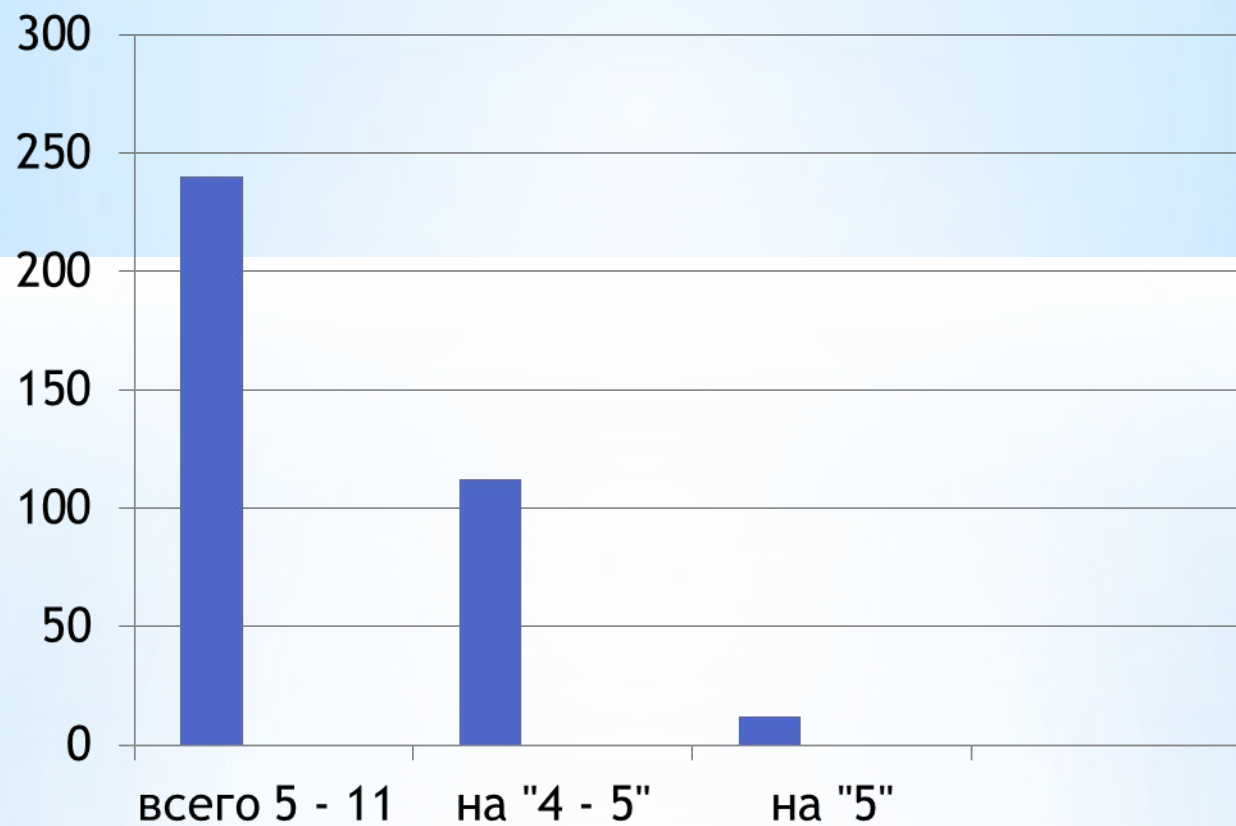
	<b>5а</b>	<b>5б</b>	<b>6а</b>	<b>6б</b>	<b>7а</b>	<b>7б</b>	<b>8а</b>	<b>8б</b>	<b>9а</b>	<b>Итого</b>
русский язык	100	100	91.7	73.7	72	66.7	43.5	52	78.3	74.3
литература	100	100	91.7	68.4	100	69.6	62.5	84	91.3	84.5
зар.литература	100	100	95.8	63.2	100	78.3	62.5	80	91.3	85.4
английский яз.	100	100	79.2	73.7	64	78.3	66.7	87.5	72.7	80.1
французский	100				90	33.3	56.3	100	100	79.9
немецкий язык			100	100			62.5	90	80	86.7
испанский яз.	100	100	100	100	73.3	93.3				93.2
математика	80	100	91.7	73.7						86,5
алгебра					56	70.8	41.7	60	78.3	61.4
геометрия					48	62.5	45.8	72	78.3	61.3
окруж.мир	96	100								97.6
биология			91.7	94.7	88	73.9	54.2	80	69.6	78
география			91.7	84.2	92	83.3	70.8	76	69.6	80.7
физика					96	87.5	70.8	64	91.3	81.8
химия							70.8	76	56.5	67.1
москвов.ИКТ	100	100								100
история	100	100	95.8	94.7	100	96	83.3	72	73.9	90.6
обществозн.			100	100	100	78.3	87.5	84	100	92.8
физкультура	100	100	100	100	100	100	100	100	100	100
ИЗО	100	100	100	100						100
музыка	100	100	91.7	84.2						94
МХК					100	100	100	100	100	100
технология	100	100	100	100	100	100				100
информ. и ИКТ			95.8	68.4	80	70.8	54.2	91.7	78.3	77
	<b>5а</b>	<b>5б</b>	<b>6а</b>	<b>6б</b>	<b>7а</b>	<b>7б</b>	<b>8а</b>	<b>8б</b>	<b>9а</b>	

# МОНИТОРИНГ КАЧЕСТВА ПО ПРЕДМЕТАМ

## 1 четверть 2011-2012 уч.г.



# \* Итоги УВР в 2 четверти

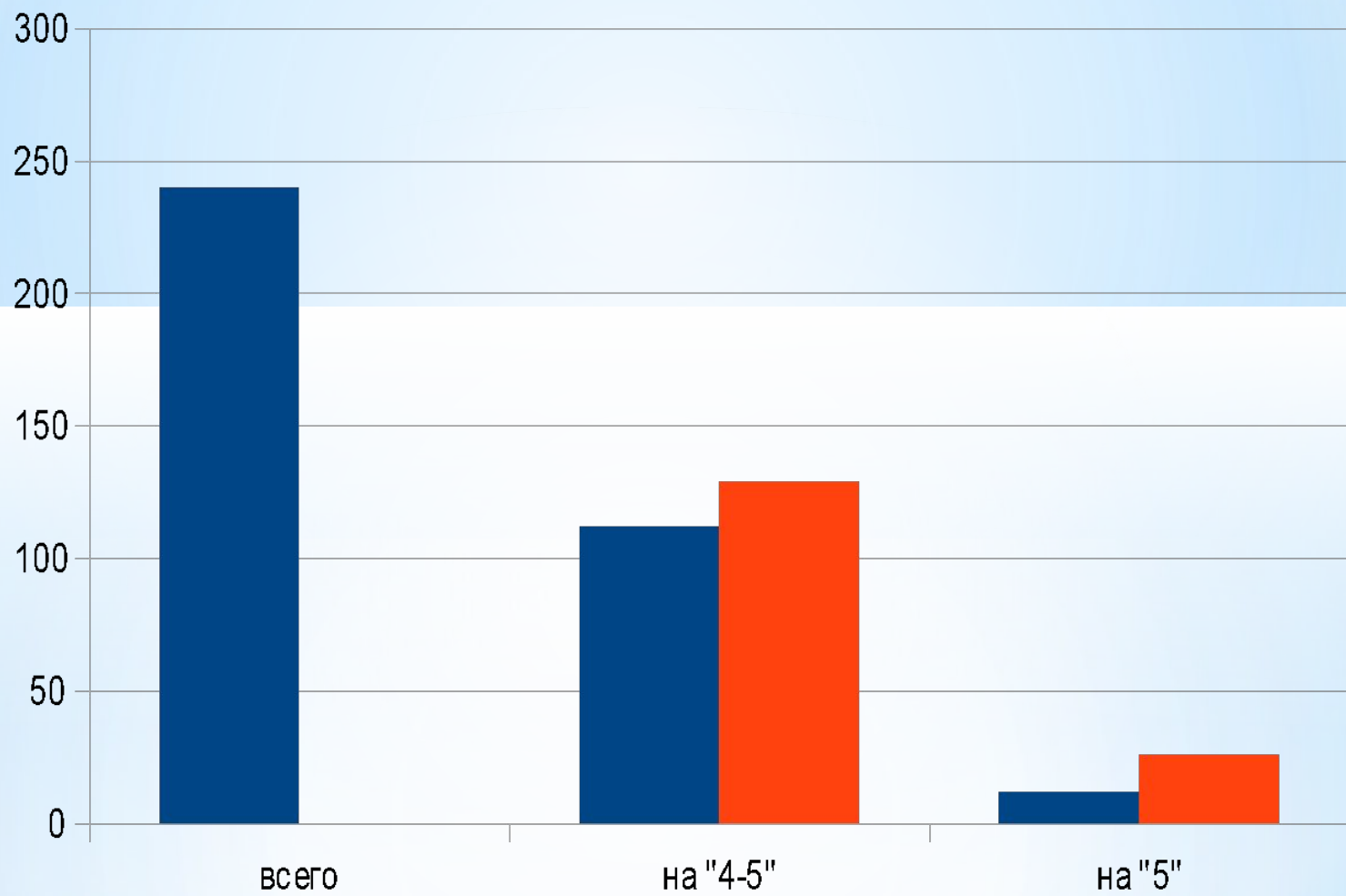


## «резерв» отличников (14 человек)

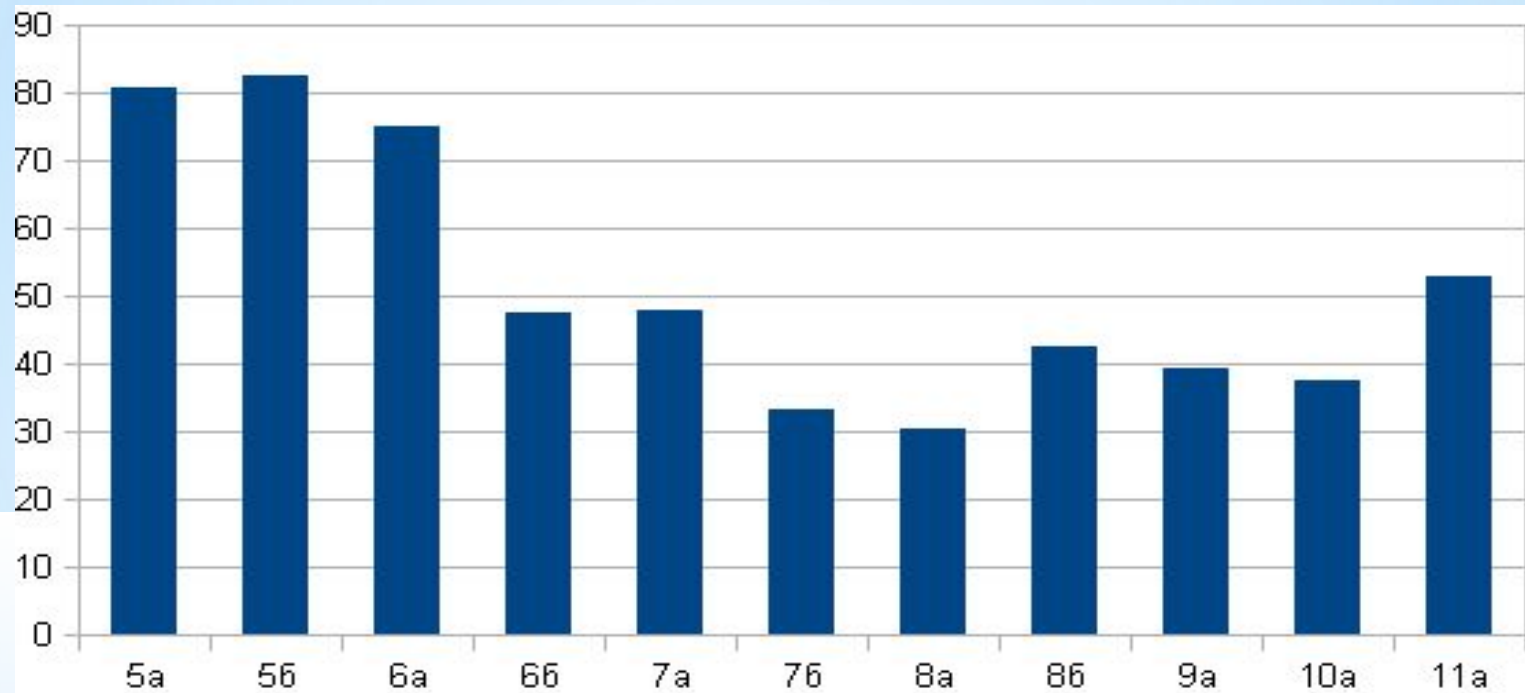
- \* 5А 1. Потапова Надя - математика
- \* 2. Аверина Анна - математика
- \* 3. Верещагина Полина - история
- \* 4. Беспалова Алина - история
- \* 5. Лукьяненко Анна - математика
- \* 6. Смыслова Женя - математика
  
- \* 5Б 1. Хохлова Арина - москвоведение
- \* 2. Чистова Анна - математика
  
- \* 6А 1. Сафронов Кирилл - биология
- \* 2. Новоятлова Ульяна - математика
- \* 3. Кукоев Андрей - русский язык
  
- \* 8А 1. Арустамова Ариадна - русский язык
  
- \* 9А 1. Дмитриева Юлия - физика
- \* 2. Бурькина Элина - английский язык

## «резерв» хорошистов (17 человек)

- \* 5А Алексеенко Н., Кубраков А.- математика
- \* 5Б Любчинская Д.- математика;
- \* Белоус Т.- английский язык
- \* 6А Гуляев Н.- биология;
- \* Константинов Я.- литература
- \* Толкачев К.- английский яз.
  
- \* 7Б Путиенко Д.- биология;
- \* Обухов М.- русский язык;
- \* Легченкова Д.- алгебра
  
- \* 8Б Антонов Н.- русский язык
  
- \* 9А Корниенко Е., Пылаева А.- физика;
- \* Толмачева Ж.- химия
  
- \* 10А Житенева А.- геометрия
  
- \* 11А Тутыхина А.- физика;
- \* Нагорная М.- химия



# \* МОНИТОРИНГ КАЧЕСТВА ПО КЛАССАМ 2 четверть 2011-2012 уч.г.



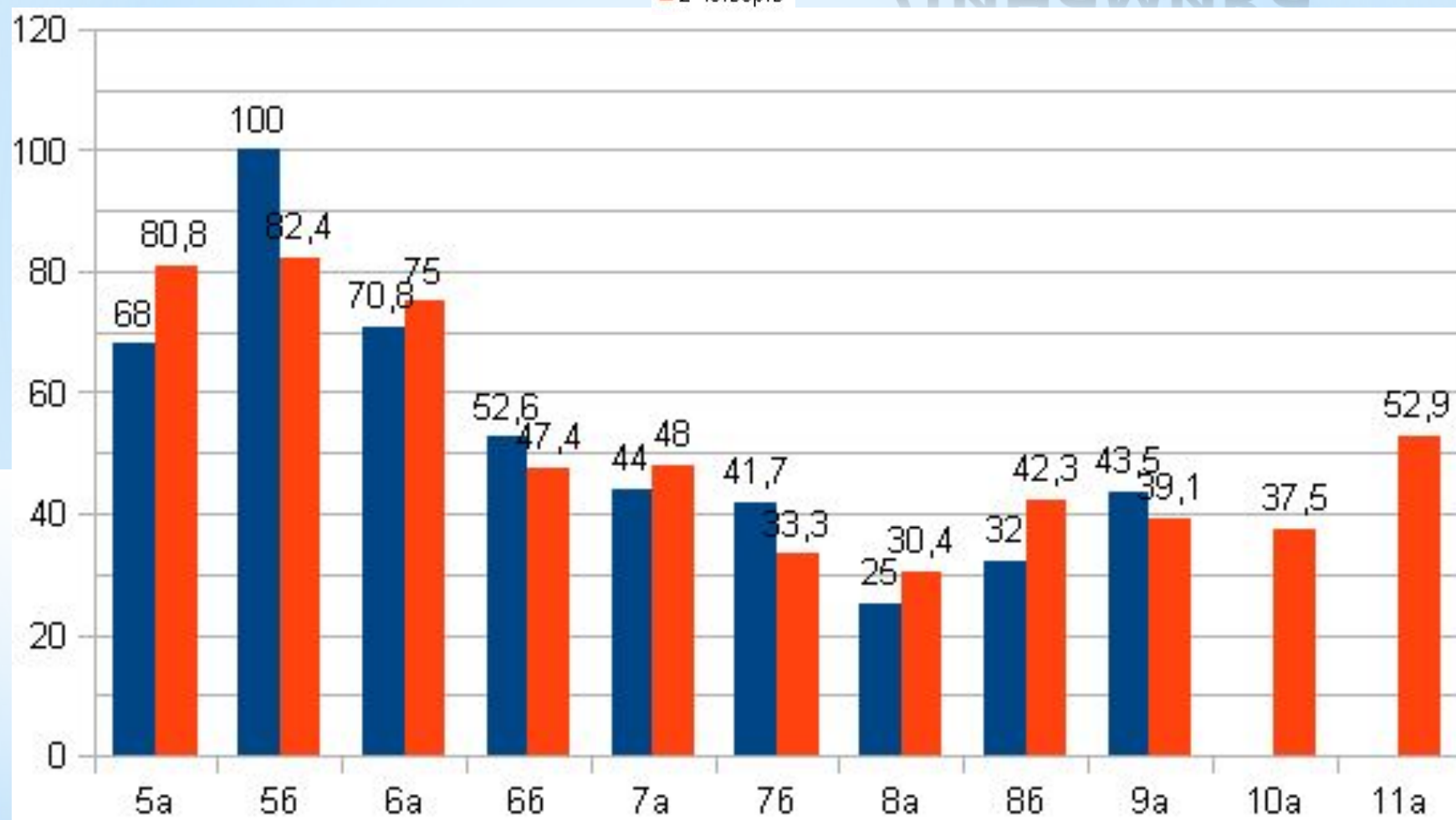
5а	5б	6а	6б	7а	7б	8а	8б	9а	10а	11а
80.8%	82.4%	75,00%	47.4%	48,00%	33.3%	30.4%	42.3%	39.1%	37.5%	52.9%

Среднее значение по 5-11 классам 51,7%

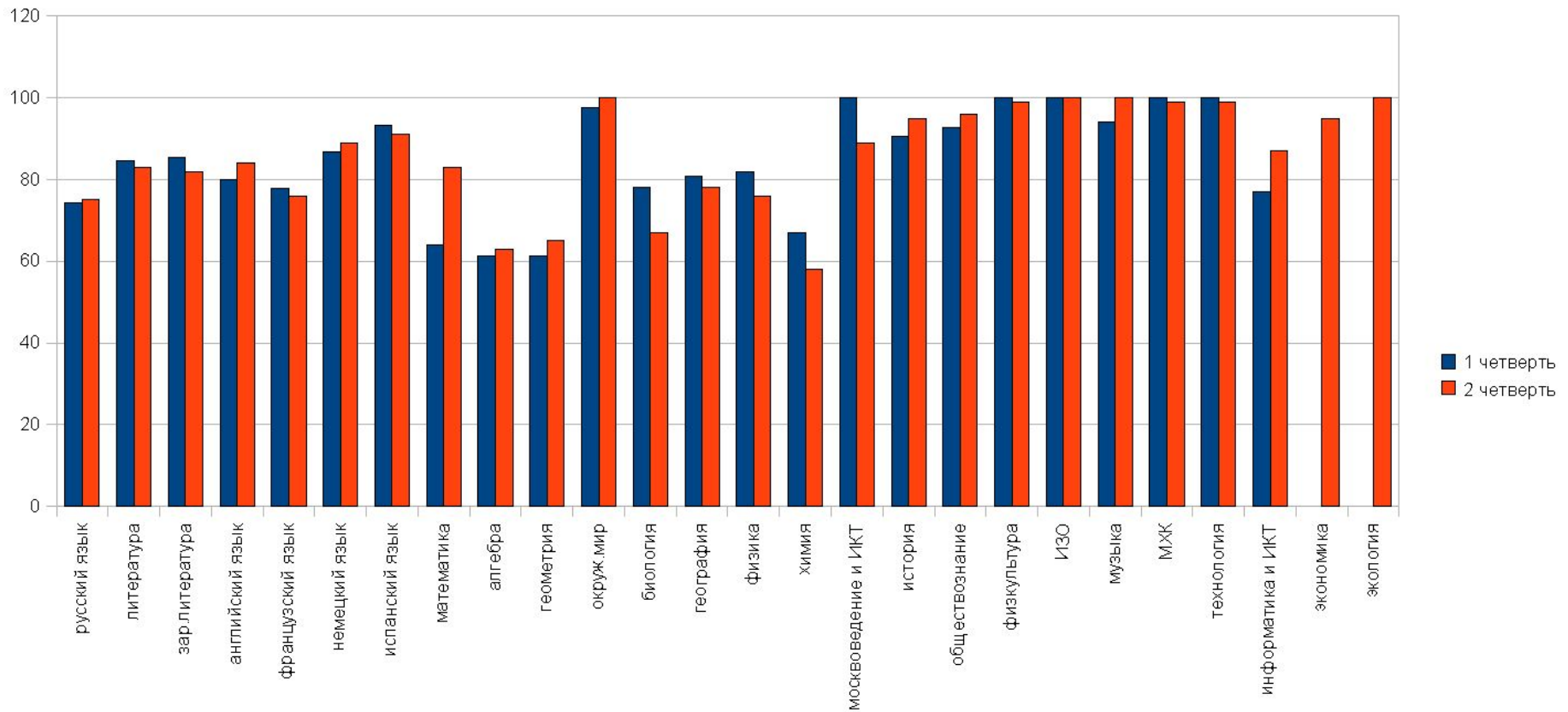


# Динамика

■ 1 четверть  
■ 2 четверть



# Динамика



# \* Выводы:

1. МО обсудить на заседаниях пути повышения качества обученности (Естественнонаучное МО)
2. В 3 четверти необходимо усилить контроль за учащимися, имеющими затруднения в обучении и учащимися, имеющими высокую мотивацию.
2. Классным руководителям и учителям-предметникам работать в тесном контакте для увеличения количества учащихся, успевающих на «5» и «4-5».
3. Продолжить работу учителей-предметников по предварительному выставлению четвертных оценок за 2 недели до окончания четверти.
4. В 3-й четверти поставить 5б, 7б, 8а, 9а и 10а класс на классно-обобщающий контроль.