



# Краткий свод основных изменений

Май 2008

# Основные изменения в Банке

- Повышение прозрачности структуры акционеров – официальное раскрытие окончательных бенефициаров
- Увеличение уставного капитала на 95 млн. долларов США, коэффициент капитализации – 21.7% - один из самых высоких показателей в секторе
- Усиление управленческой команды профессионалами с большим опытом
- 9 место среди казахстанских банков по величине активов – 1,965 млрд. долл. США на конец 1 кв. 2008г.
- Относительно небольшой объем внешних займов – 19.5% всех обязательств – один из самых низких показателей в банковском секторе Казастана
- Подтверждение стабильности Банка – успешное погашение синдицированного займа на сумму 135 млн. долл. США в октябре 2007г. и Еврооблигаций на сумму 150 млн. долл. США в апреле 2008г. без привлечения нового займа
- Подтверждение рейтингов банка рейтинговым агентством Moody's на уровне B1/Stable (доверие к проводимым изменениям в Банке: структура акционеров, команды топ-менеджеров банка и их работы)

Прогресс в корпоративном управлении,  
повышение эффективности и рост доверия инвесторов

# Структура Акционеров

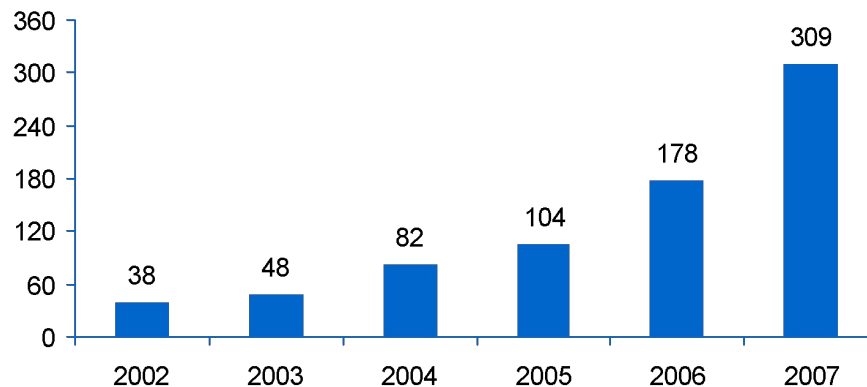
## Миноритарии



Акционерами Нурбанка являются долгосрочные инвесторы – Назарбаева Д.Н. и Алиев Н.Р.

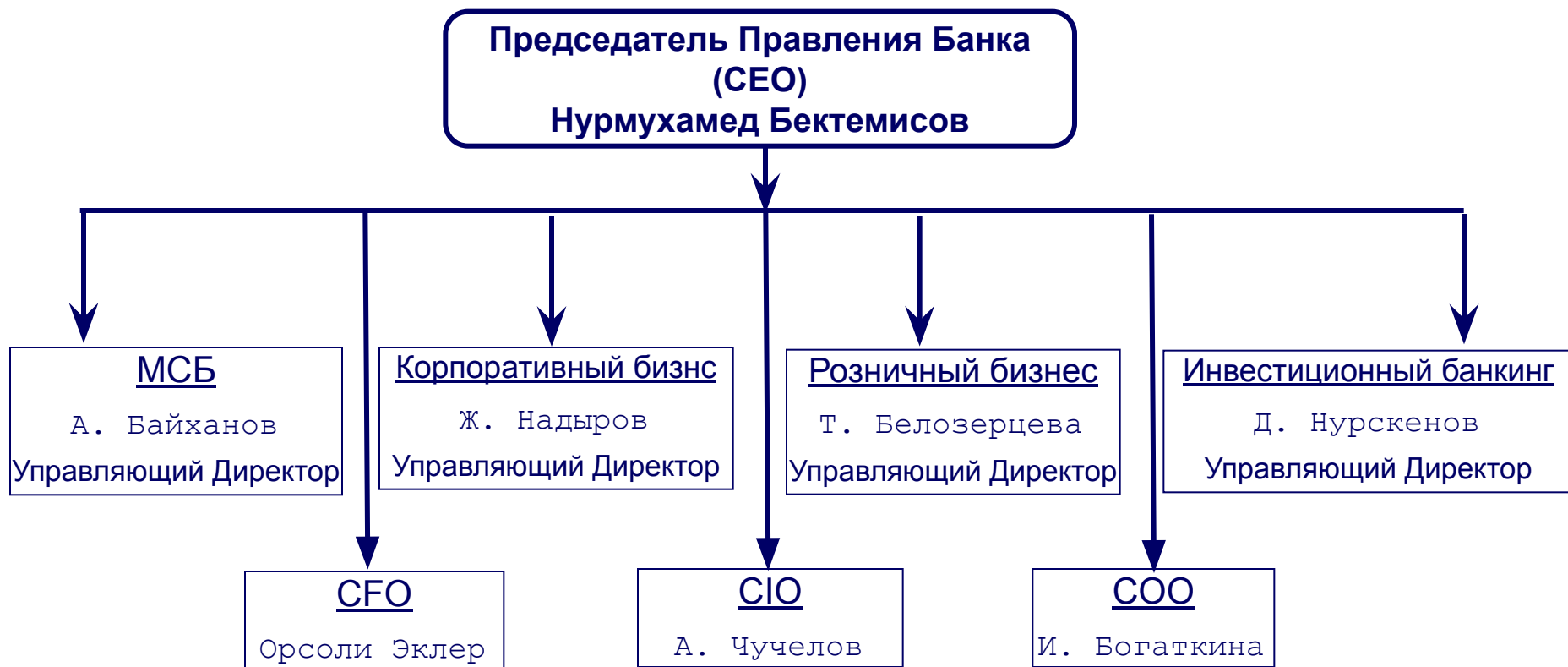
- ▶ На прямую контролируют около 50% (важный сигнал открытости акционеров)
- ▶ Акционеры банка, заинтересованные в его успешном развитии и способные оказывать ему поддержку по увеличению капитализации.

## Собственный капитал млн. долл. США



Постоянное повышение прозрачности Банка, включая структуру акционеров


# Организационная структура



**Организационная структура пересмотрена  
в соответствии с международной практикой**

# Финансовая группа

# NURBANK

▶ 100%		<b>Управление пенсионными активами</b> <ul style="list-style-type: none"><li>- Лучшая ООИУПА 2006 года в Казахстане</li><li>- Активы под управлением 260 млн. долл.США</li></ul>
▶ 100%		<b>Лизинговая компания</b> <ul style="list-style-type: none"><li>- Активы – 9 млн. долл. США</li></ul>
▶ 53%		<b>Пенсионный фонд</b> <ul style="list-style-type: none"><li>- Число клиентов 271 582</li></ul>
▶ 82%		<b>Страховая компания</b> <ul style="list-style-type: none"><li>- Общее страхование</li></ul>
▶ 100%		<b>Брокерско-диллерская компания</b> <ul style="list-style-type: none"><li>- Брокерские услуги</li><li>- Андеррайтинг</li></ul>

Способность предоставлять клиентам полный спектр финансовых услуг

# Филиальная сеть

Обширная филиальная сеть – присутствие во всех основных регионах Казахстана



16- филиалы



36- РКО и Центры обслуживания



184 - Банкоматы

# Позиция Нурбанка в банковском секторе РК

На  
01.04.08

	Банк (млн. долл. США)	Капитал
1	БТА	3 393
2	ККБ	2 326
3	Альянс	1 355
4	Халык	1 239
5	АТФ	612
6	БЦК	599
7	Темір	460
<b>8</b>	<b>НУРБАНК</b>	<b>325</b>
9	Сбербанк	270
10	Каспийский	244
11	Евразийский	169

	Банк (млн. долл. США)	Активы
1	БТА	22 639
2	ККБ	21 557
3	Халык	13 494
4	Альянс	9 549
5	АТФ	8 596
6	БЦК	7 018
7	Темір	2 775
8	Каспийский	2 093
<b>9</b>	<b>НУРБАНК</b>	<b>1 965</b>
10	Евразийский	1 524
11	ABN AMRO	1 328

**Стабильная позиция среди банков второго уровня с высокой капитализацией**

Источник: для Нурбанка - консолидированный отчет за 1 кв 2008 (МСФО); для других банков – по данным АФН на 01.04.08, неаудир., неконтролируемые данные;  
Обменный курс тенге/доллар = 120.69

# Ключевые финансовые показатели

<u>Млн. долл. США или %</u>	<u>2005</u>	<u>2006</u>	<u>2007</u>	<u>06/07</u>	<u>1кв 2008*</u>
Активы всего	909	1 596	1 652	3.5%	1 965
Ссудный портфель, net	550	1 133	1 279	13%	1 269
Собственный капитал	104	178	309	74%	325
Депозитная база	347	589	498	(15%)	858
Чистый процентный доход	31	43	85	98%	21
Чистый доход	15	11	25	127%	5
Чистая процентная маржа (без учета провизий)**	4.3%	4.3%	6.2%		5.8%
NPL	0.85%	1.56%	3.5%		1.9%
Отношение «Затраты/Доход»	68.4%	54.2%	45%		43.6%
ROAE**	16.3%	7.3%	10.2%		6.2%
ROAA**	1.9%	0.9%	1.5%		1%
Достаточность капитала***	15%	16%	20.9%		21.7%

Источник: Нурбанк аудированный отчет 2007

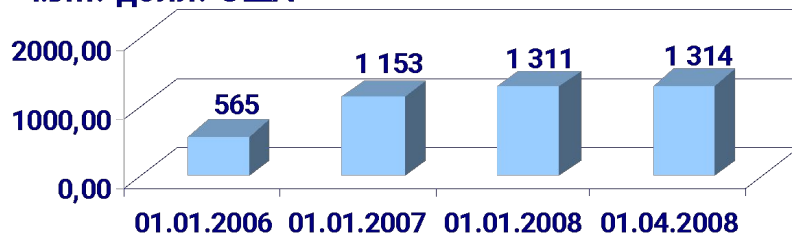
\* Нурбанк консолидированные данные 1 кв 2008 (МСФО) \*\*только Банк \*\*\*коэффициент K2



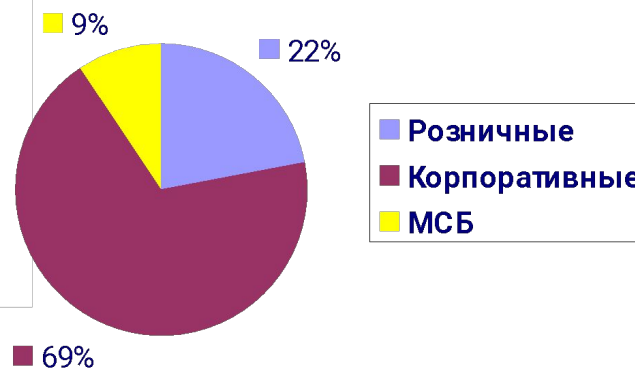
# Ссудный портфель

## Ссудный портфель

млн. долл. США

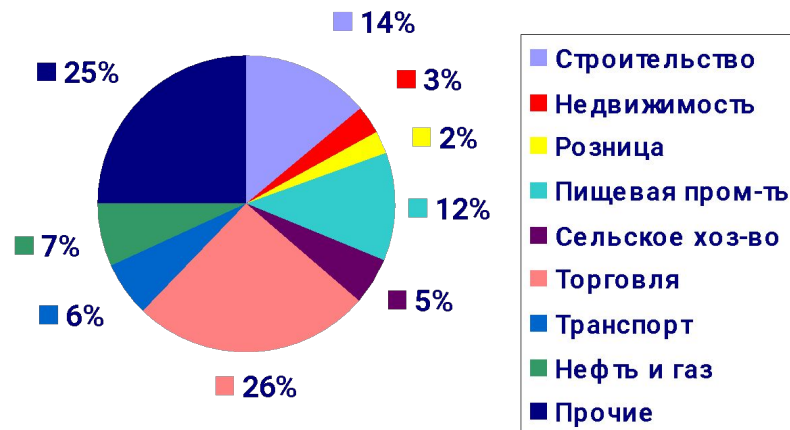


## Структура по категориям заемщиков на 01.04.2008



- Консервативная кредитная политика и умеренный рост активов
- Снижение рисков кредитного портфеля через диверсификацию
- Планируется увеличить ссудный портфель на 10% к концу 2008г.
- Диверсифицированный ссудный портфель с ограниченной долей займов строительному сектору
- Увеличение портфеля МСБ и розницы на 50% в 2010г.

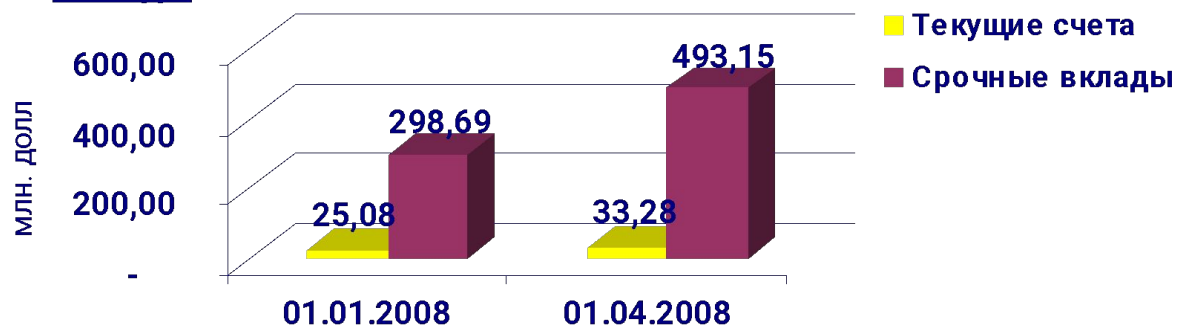
## Структура по отраслям на 01.04.2008



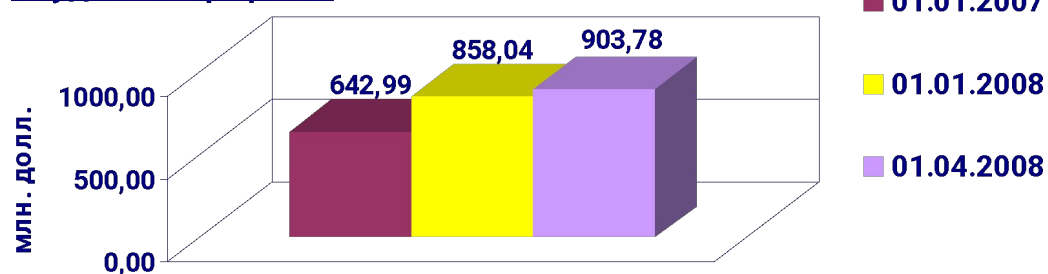
Источник: Нурбанк неконсолидированные данные 1 кв 2008 (МСФО)

# Корпоративный бизнес

## Вклады

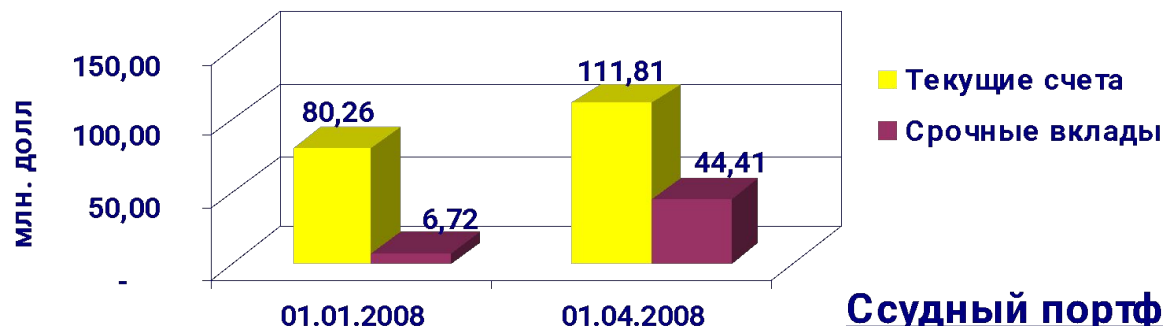


## Ссудный портфель

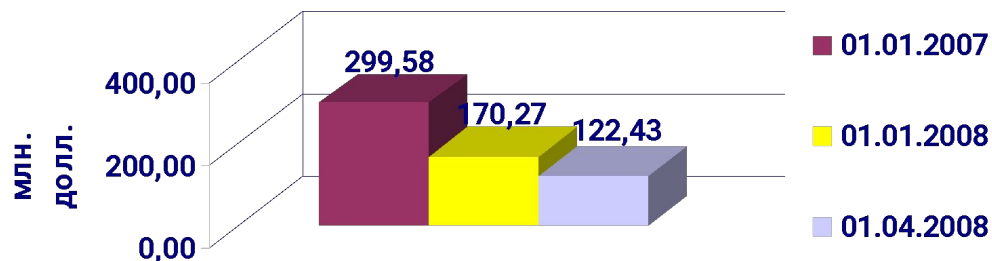


- Кросс-продажи через основных корпоративных клиентов.
- Увеличение объемов торгового финансирования для предоставления клиентам дешевого фондирования.
- Предоставление услуг инвестиционного банкинга для крупных клиентов

## Вклады



## Ссудный портфель

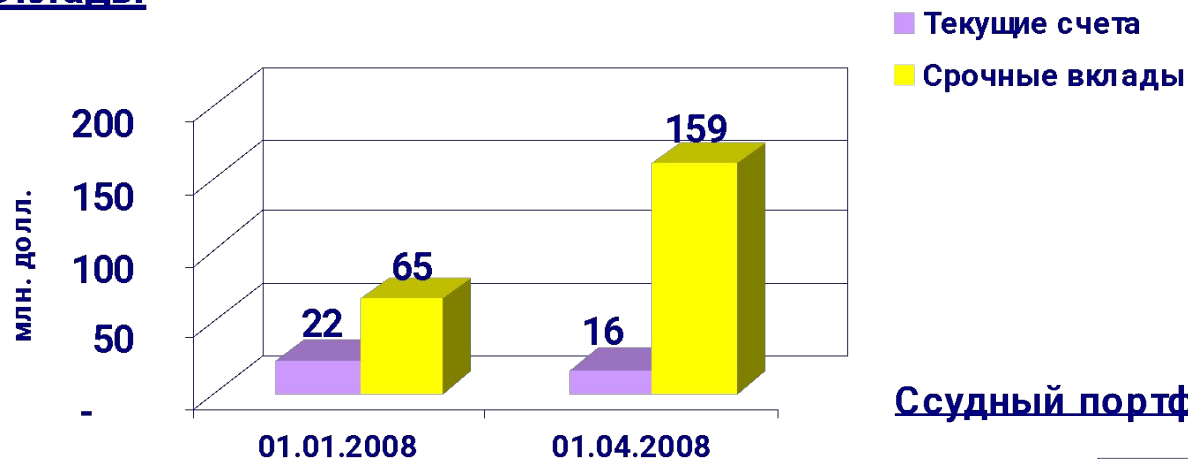


- МСБ – одна из ключевых областей роста Банка
- Сокращение ссудного портфеля связано с реклассификацией ссудного портфеля для определения «чисто» МСБ клиентов с целью обеспечения их быстрого и качественного обслуживания
- Планируется к концу 2008г. увеличить МСБ портфель до 265 млн. долл. США

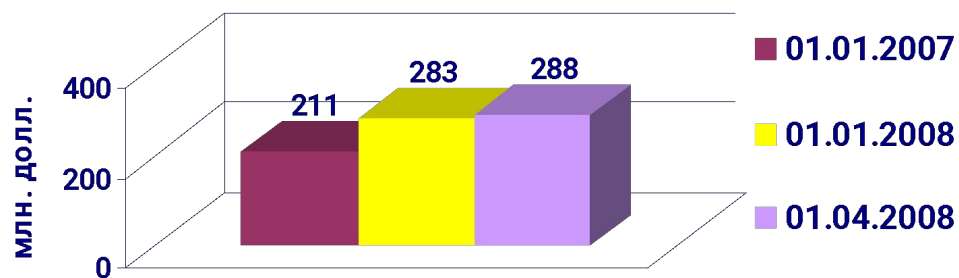
Источник: Нурбанк неконсолидированные данные 1 кв 2008 (МСФО)

# Розничный бизнес

## Вклады



## Ссудный портфель



- Рост доверия клиентов Банку отражается в увеличении розничных вкладов
- Умеренные риски по розничному ссудному портфелю – нет не обеспеченных кредитов

Источник: Нурбанк неконсолидированные данные 1 кв 2008 (МСФО)

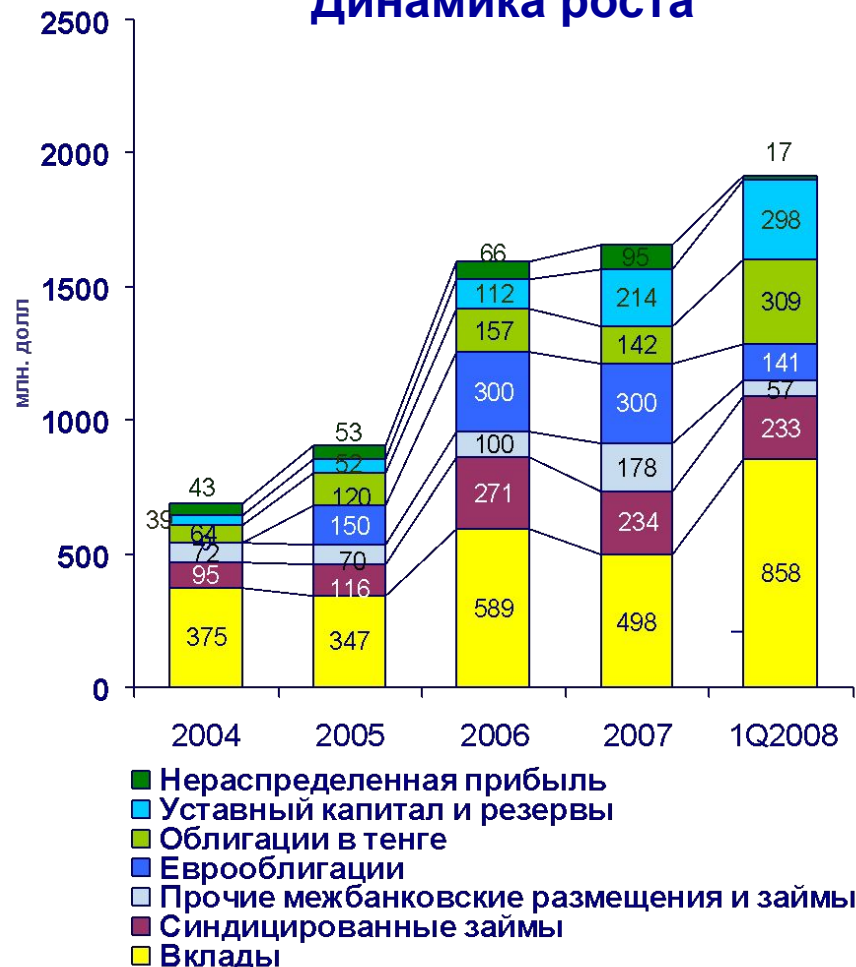
# Надежная база фондирования (МСФО)

Существенная капитализация и рост депозитной базы

## Структура фондирования на 01.04.2008



## Динамика роста



Источник: Нурбанк аудированный отчет 2007; Нурбанк неконсолидированные данные 1 кв 2008 (МСФО)

Источник: Нурбанк неконсолидированные данные 1 кв 2008 (МСФО)

# Депозитная база

**Рост депозитной базы  
(млн. долл. США)**

**Рост депозитной базы по месяцам  
(млн. долл. США)**

• *Источник: депозитная база по данным АФН, искл. Нурфинанс*

• *Источник: депозитная база по данным АФН, искл. Нурфинанс*

- Рост депозитной базы – улучшение доверия инвесторов с учетом новой структуры акционеров и усиления топ-менеджмента
- Рост на 58% за второе полугодие 2007 года и на 72% в 1 кв 2008 год

# Стратегия

▶ Проникновение в секторы розницы и МСБ через выборочное расширение в определенных регионах и улучшение качества обслуживания клиентов

▶ Усиление местного фондирования за счет роста розничных и корпоративных вкладов

▶ Усиление системы управления рисками и улучшение операционной эффективности

**Расширение розничного  
бизнеса и МСБ  
концентрируясь в  
основном на внутреннем  
фондировании**

▶ Увеличение объема заимствований на внутренних рынках капитала

▶ Усиление кросс-продаж и создание продуктов инвестиционного банкинга для корпоративных клиентов

▶ Увеличение объемов торгового финансирования для предоставления клиентам дешевого фондирования

# Контактные данные

- Шолпан Сахвалиева
  - Исполнительный директор
  - Международное Управление
  - Тел. 007 (7272) 599 - 710 вн. 5330
  - E-mail: [SSakhvaliyeva@nurbank.kz](mailto:SSakhvaliyeva@nurbank.kz)
- Данияр Нурскенов
  - Управляющий директор
  - Рынки капитала и отношения с инвесторами
  - Тел. 007 (7272) 599 - 711
  - E-mail: [DNurskenov@nurbank.kz](mailto:DNurskenov@nurbank.kz)