

# Русский язык

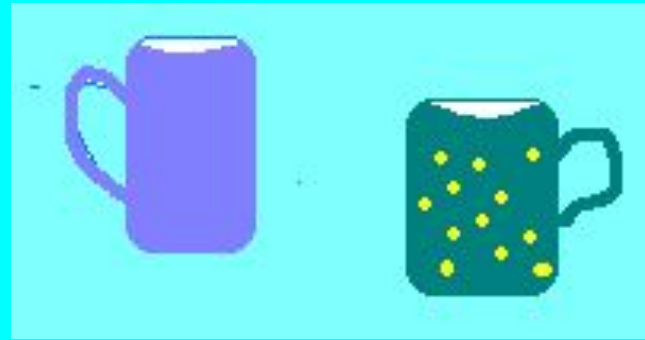


А чтобы это значило ?


Омонимы и омографы

Каюмова Э. А.  
учитель начальных  
классов  
ГОУ СОШ № 392 г.  
Москвы


## Цель:

- Познакомиться с ролью ударения в лексическом значении слова.
- Познакомиться с новыми понятиями **ОМОГРАФЫ** и **ОМОНИМЫ**.






*ЗАМОК*



*ЗАМОК*



/  
*кружки*

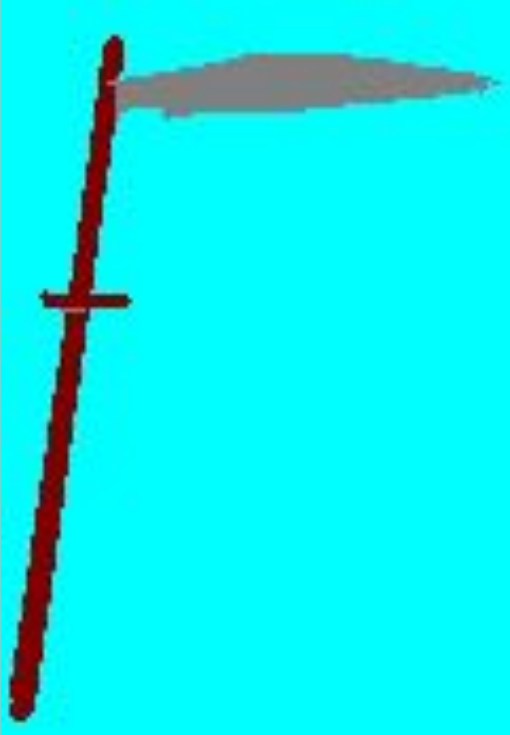


/  
*кружки*



Слова, которые пишутся  
одинаково,  
но произносятся по-разному,  
называются

омографами.



коса



коса



КЛЮЧ



КЛЮЧ





Слова, одинаковые по  
звучанию и написанию,  
но разные по значению,  
называются

**ОМОНИМАМИ.**

В зависимости от лексического значения расставьте ударения в выделенных словах.

Навесной замок.

Королевский замок.

Чайные кружки.

Рисовать кружки.



Проверь, верно ли ты  
выполнил задание.

Навесной замок.

Королевский замок.

Чайные кружки.

Рисовать кружки.




# Отгадай загадки!

Из какого крана не льется  
вода?

**водопроводный**

**подъемный**

**Молодец!**




Каким ключом нельзя  
отвернуть гайку?

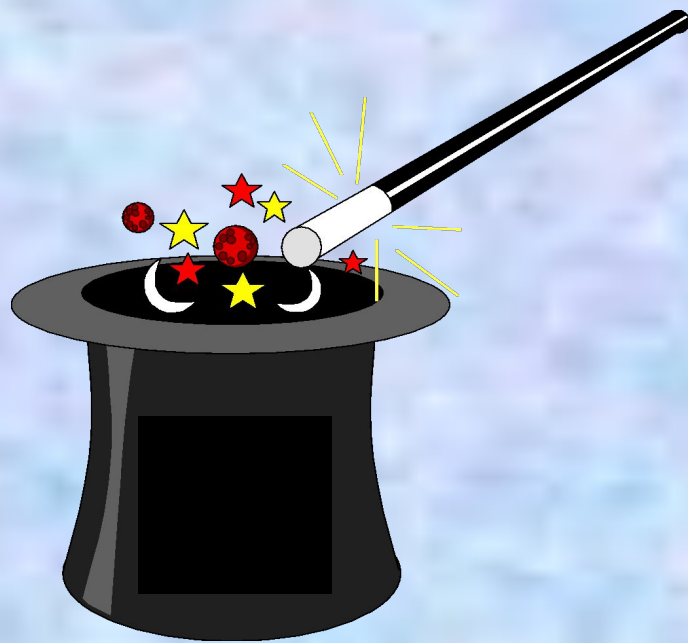
скрипичный

гаечный

# Подумай еще!





Молодцы!





ОТВЕТ НЕ ВЕРНЫЙ





**Выбери  
лишнее...**



Ты успешно справился с заданием.

Сегодня ты познакомился с  
НОВЫМИ  
понятиями **ОМОГРАФЫ** и  
**ОМОНИМЫ**.



ДО НОВЫХ ВСТРЕЧ!

