



Страховой рынок Северо-Запада: основные итоги 2009 года

***Родионова М.В.
ООО «Адвант-Страхование»***

Краткая характеристика рынка

Количество зарегистрированных страховых компаний на территории СЗФО (по состоянию на 31.12.2009) :

Вологодская область – 7,

Калининградская область - 6

Новгородская область – 2

Ленинградская область - 1

Санкт- Петербург – 45

ИТОГО – 61 организация

Отзыв лицензий в 2008-2009 году

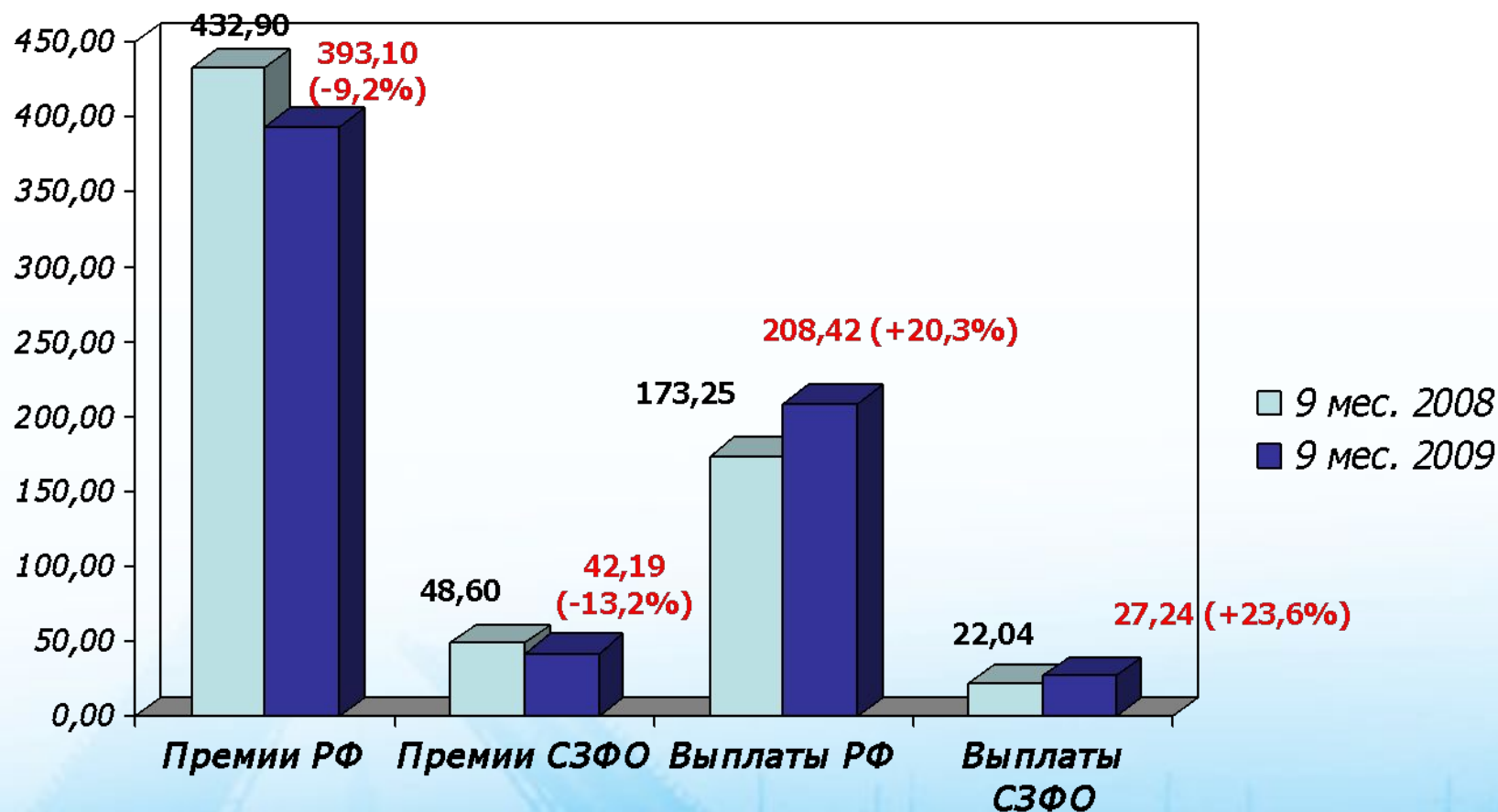
2008 год

- 1. Камелот*
- 2. Соло*
- 3. Медстрахсервис-Вологда*
- 4. Невская перестраховочная
компания*
- 5. Невское перестраховочное
общество*
- 6. Первая городская
страховая компания*
- 7. СеверГарант*
- 8. СЗСК (ОСАГО)*
- 9. Невский Альянс*

2009 год

- 1. Руссобалт (ОСАГО)*
- 2. Первая титульная СК*
- 3. Европейская СК*
- 4. Универсальное ПО*
- 5. ОСЖ Прогресс-Нева*
- 6. Конда (ОСАГО)*
- 7. Форпост*
- 8. Свод (ОСАГО)*
- 9. ЛК-Сити (ОСАГО)*
- 10. Скандинавия*

Сравнительная динамика развития страхового рынка СЗФО (без ОМС), млрд.руб.



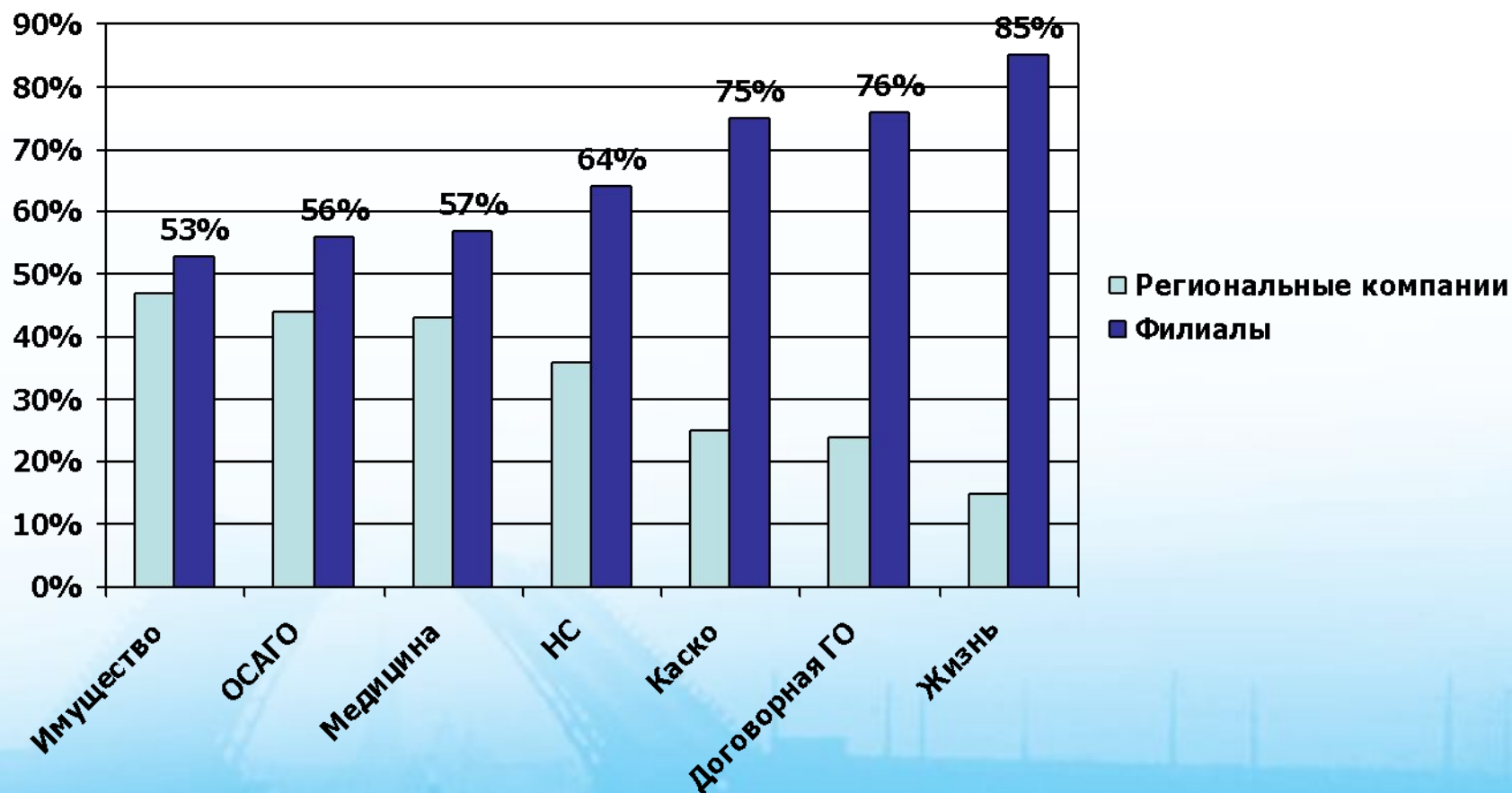
Объем рынка СЗФО

(по данным 9-ти месяцев 2009 года)

Вид страхования	Объем премии, млн.руб.	В % от общего объема СЗФО	В % от общего объема по РФ
Добровольное и обязательное страхование (кроме ОМС)	42 187	100%	10,7%
Страхование жизни	562	1,3%	5,3%
Личное страхование	7 838	18,5%	9,3%
Страхование имущества	24 128	57,2%	11,6%
<i>в том числе наземный транспорт</i>	<i>16 694</i>		<i>16,1%</i>
Страхование ответственности	1 973	4,7%	10,0%
<i>в том числе "Зеленая карта"</i>	<i>770</i>		<i>62,0%</i>
ОСАГО	7 230	17,1%	11,5%
Страхование финансовых рисков	393	0,9%	8,3%
Обязательное личное страхование	37	0,1%	0,5%
<i>Справочно: ОМС</i>	<i>32 052</i>		<i>9,6%</i>

Распределение объема страховой премии в разрезе региональных компаний и филиалов компаний других ФО

Головные СО – 36%, филиалы компаний других ФО – 64%



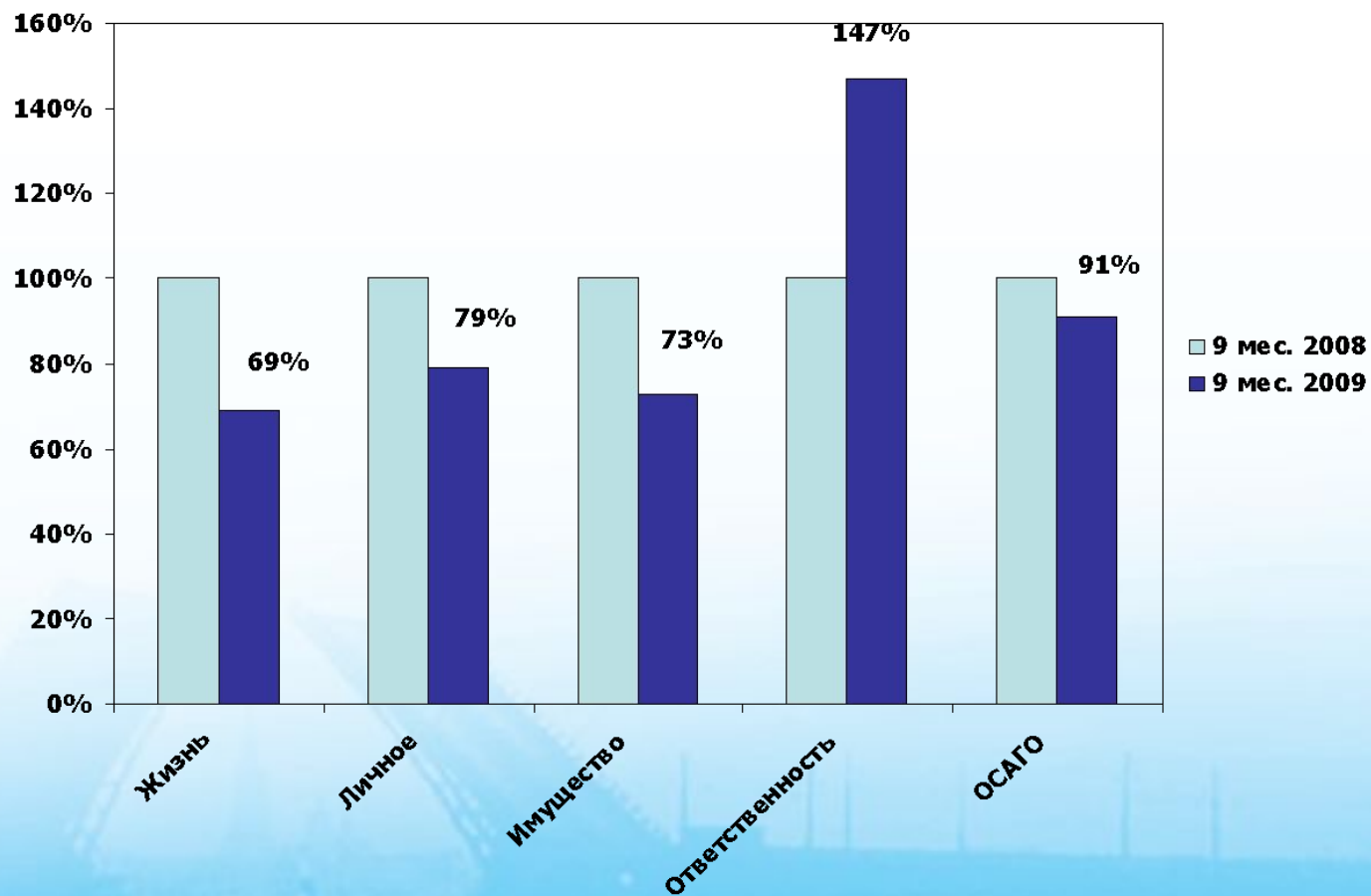
Лидеры рынка по сбору премий

№	Компания	Премии за 9 месяцев 2009, тыс.руб.	Доля на рынке	Премии по КАСКО, тыс. руб.	То же, % в портфеле
1	РГС-Северо-Запад	6 442 903	16%	2 308 324	36%
2	РЕСО-Гарантия	4 025 605	10%	2 417 783	60%
3	Ренессанс Страхование	2 290 827	6%	1 292 625	56%
4	Ингосстрах	2 058 818	5%	1 188 221	58%
5	Военно-страховая компания	1 795 050	4%	712 488	40%
6	СОГАЗ	1 782 137	4%	246 200	14%
7	УралСиб	1 618 949	4%	1 014 296	63%
8	Шексна	1 188 438	3%	225 677	19%
9	АльфаСтрахование	1 151 976	3%	273 136	24%
10	Согласие	1 062 709	3%	599 768	56%
11	Русский мир	1 029 989	3%	237 257	23%
Итого		24 447 401	61%	10 515 775	43%
Итого по рынку		42 187 175	100%	16 693 877	40%

Лидеры по сбору премий по ОСАГО

№	Компания	Премии за 9 месяцев 2009 г., тыс.руб.	Доля на рынке	Выплаты за 9 месяцев 2009 г., тыс. руб.	Уровень выплат, %
1	РГС-Северо-Запад	2 202 997	31%	955 030	43%
2	РЕСО-Гарантия	729 496	10%	325 284	45%
3	Русский мир	704 777	10%	779 822	111%
4	Ренессанс Страхование	420616	6%	211 981	50%
5	Спасские ворота	301 843	4%	156 876	52%
6	Военно-страховая компания	239 934	3%	92 326	38%
7	УралСиб	233 877	3%	129 445	55%
8	Айни	228 626	3%	61 433	27%
9	Ингосстрах	221 711	3%	156 659	71%
10	Согласие	196 554	3%	161 472	82%
Итого		5 480 431	76%	3 030 328	55%
Итого по рынку СЗФО		7 188 067	100%	4 402 957	61%

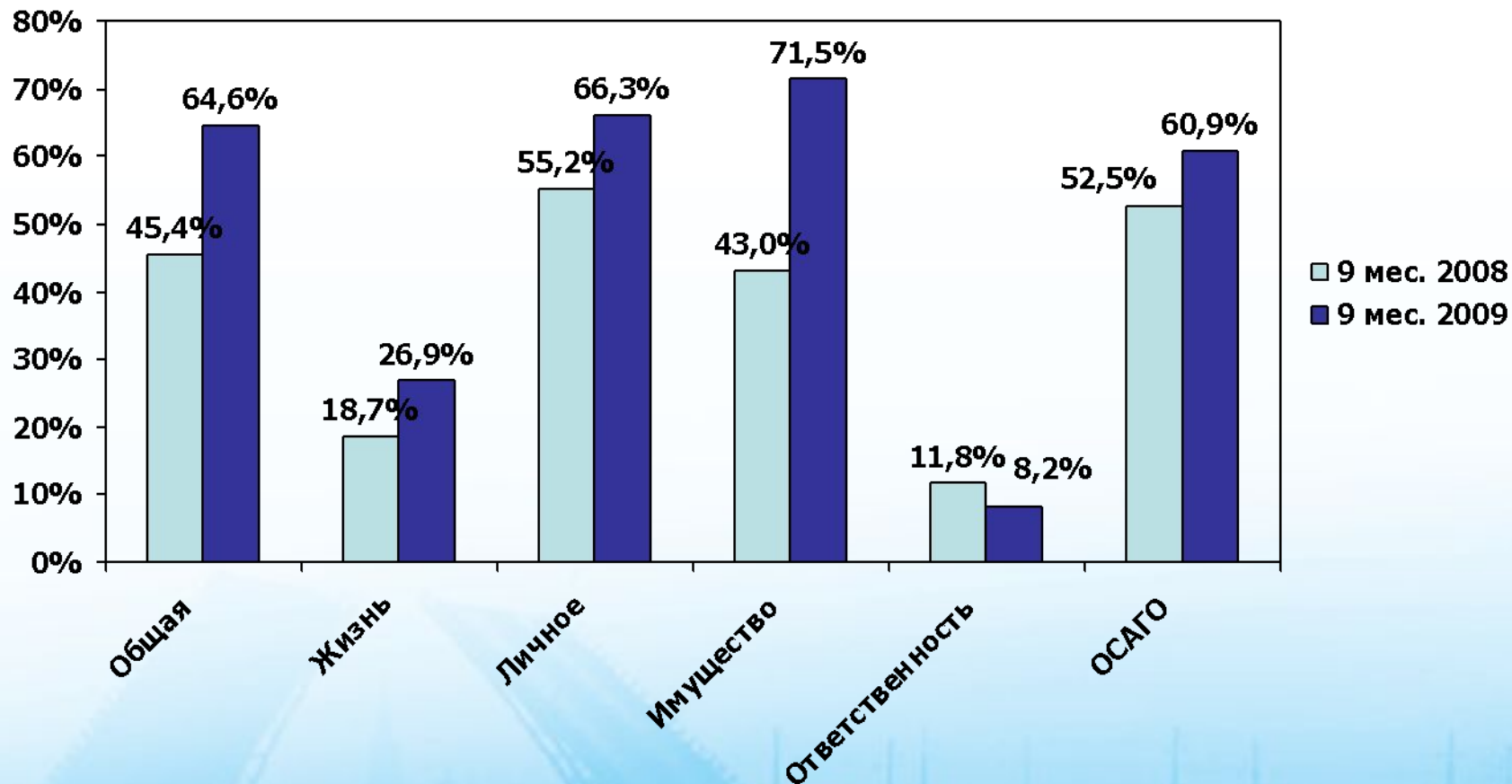
Изменение объема страховых премий в 2009 году по сравнению с 2008 годом



Объем страховых выплат (по данным 9-ти месяцев 2009 года)

Вид страхования	Выплаты 2009, млн.руб.	Выплаты 2008, млн.руб.	Рост выплат, % от 2008	Уровень убыточности, %
Добровольное и обязательное страхование (кроме ОМС)	27 241	22 068	24%	64,6%
Страхование жизни	151	132	12%	26,9%
Личное страхование	5 198	4 823	8%	63,7%
Страхование имущества	17 243	13 055	34%	71,5%
<i>в том числе наземный транспорт</i>	<i>15 588</i>			<i>93,4%</i>
Страхование ответственности	161	158	2%	8,2%
<i>в том числе "Зеленая карта"</i>	<i>9</i>	<i>-</i>	<i>-</i>	<i>1,2%</i>
ОСАГО	4 403	3 899	13%	60,9%
<i>Справочно: ОМС</i>	<i>30 981</i>			<i>96,7%</i>

Изменение уровня убыточности по видам страхования в 2008-2009 годах



Итоги развития страхового рынка в 2009 году

- ❖ Сокращение количества региональных компаний с 71 до 61 компаний как за счет добровольного отказа от страховой деятельности, так и вследствие отзыва лицензий, в том числе у 4-х страховщиков ОСАГО*
- ❖ Сокращение как общего объема собранной премии на 21 %, так и по отдельным видам, за исключением страхования ответственности за счет вступления России в международную систему страхования «Зеленая Карта»)*
- ❖ Уменьшение доли рынка региональных страховых компаний до 36% в пользу филиалов компаний других федеральных округов по всем рыночным видам страхования (за исключением «Зеленой Карты»)*
- ❖ Увеличение как общего объема выплат на 24%, так и выплат по отдельным видам*
- ❖ Рост общего уровня убыточности с 45% в 2008 году до 64% в 2009 году*