

**ГОУ «Школа – интернат №15
циркового профиля
для детей – сирот и детей,
оставшихся без попечения родителей,
имени Ю.В.Никулина.**





**Проект учащихся 4 класса
школы – интерната №15
циркового профиля
имени Ю.В.Никулина на тему
«Тайны зимнего Волшебника»**



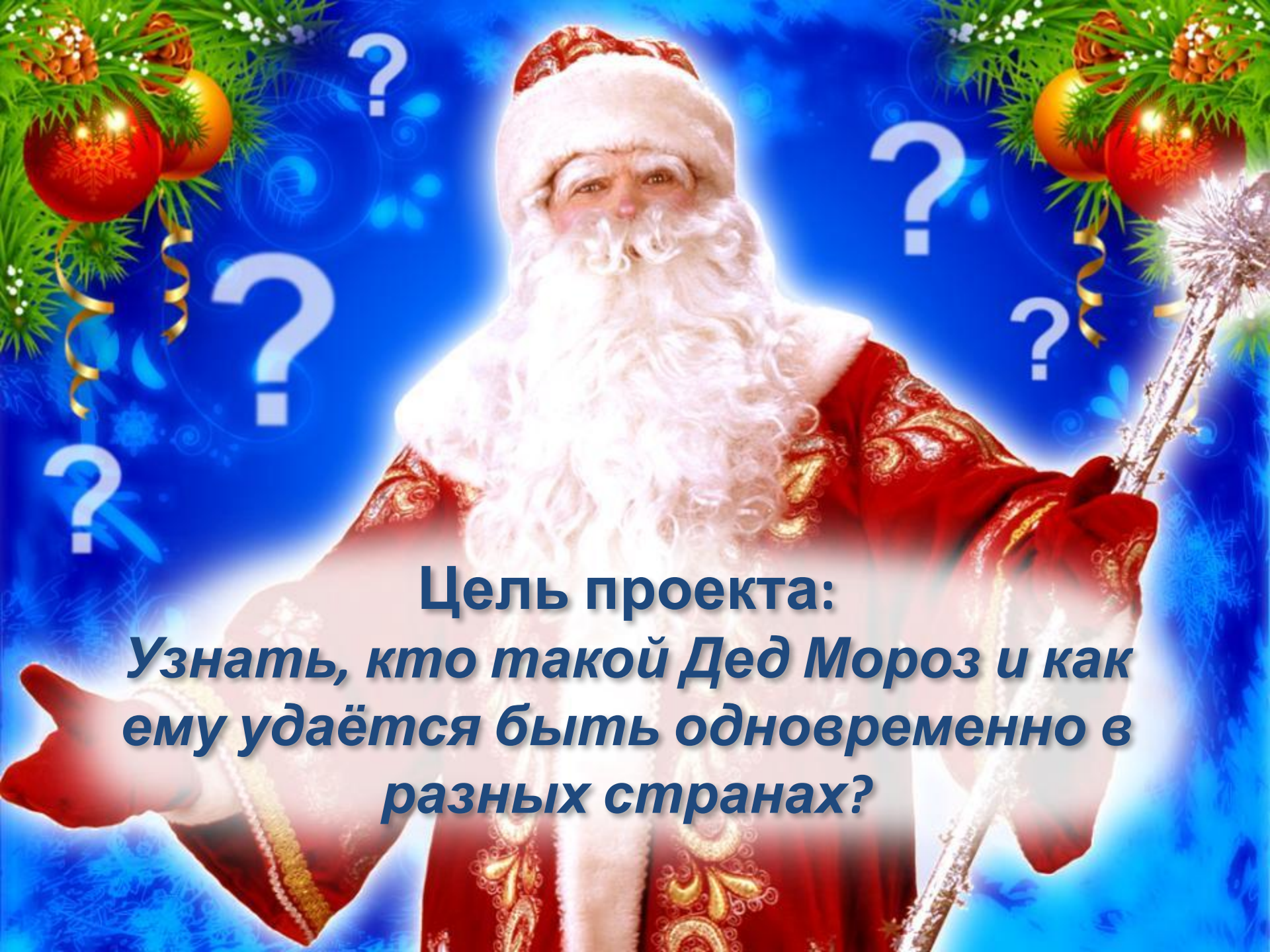


Руководитель проекта:
Голишева
Людмила Андреевна

Участники проекта:

- Гасанова Эльвина
- Исаева Анжела
- Жирнялиене Виктория
- Крылов Роман
- Кривицкий Сергей
- Кузнецова Виктория
- Кузнецова Наталья
- Калёнова Олеся
- Волкова Светлана
- Руколь Платон
- Островская Римма
- Назарова Анна
- Танков Александр





Цель проекта:

Узнать, кто такой Дед Мороз и как ему удаётся быть одновременно в разных странах?

Задачи проекта:

- Узнать историю Деда Мороза, как он выглядит, с кем дружит.
- Посетить Московскую усадьбу Деда Мороза, встретиться с ним и задать ему интересующие нас вопросы.
- Выяснить, кто приходит к детям на Новый год в разных странах мира.
- Создать портфолио на тему «Тайны зимнего Волшебника».
- Построить ЛЕГО - макет усадьбы Деда Мороза.

Гипотеза исследования:



Мы предположили, что наш Дедушка Мороз приходит на Новый год не только к нам, но и к детям других стран.

Методы исследования:

- Анкетирование.
- Работа со справочной и художественной литературой.
- Работа с Интернетом:
 - Сайт Деда Мороза
<http://www.dedmoroz.uvaao.ru>
 - Информационный сайт
<http://www.newsru.com.ru>
- Экскурсия.

План исследования:

- Определить тему, цели, задачи и гипотезу исследования.
- Отобрать методы и средства исследования.
- Разработать анкеты для учащихся начальных классов.
- Провести анкетирование.
- Изучить различную литературу по теме проекта.
- Найти необходимый материал в Интернете.
- Съездить на экскурсию в Московскую усадьбу Деда Мороза.
- Встретиться с Дедом Морозом и задать ему интересующие нас вопросы.
- Обработать и систематизировать собранный материал.
- Выпустить конечный продукт:
 - портфолио; ЛЕГО - макет усадьбы Деда Мороза.

Новогодняя анкета

1. Верите ли вы в Деда Мороза?
 - Да – 34 человека.
 - Нет – 10 человек.
 - Затруднились ответить – 3 человека.
2. Кто такой Дед Мороз?
 - Волшебник – 37 человек.
 - Переодетый мужчина – 7 человек.
 - Затруднились ответить – 3 человека.
3. Как выглядит настоящий Дед Мороз?
 - Ответили верно – 13 человек.
 - Ответили неопределённо – 34 человека.
4. Вы писали письма Деду Морозу?
 - Да – 40 человек.
 - Нет – 7 человек.
5. Ваши пожелания Деду Морозу
 - Написали пожелания – 45 человек.
 - Не написали пожелания – 2 человека.





Словарь русского языка С.И. Ожегова:

- Дед Мороз – это сказочное существо, румяный старик с седой бородой, олицетворяющий мороз.



**Мороз Трескун
(он же Студенец, Мороз)**




Великий Устюг – родина Деда Мороза



Московская усадьба Деда Мороза в Кузьминках









**Снегурочка –
внучка Деда Мороза**

Библиотека и Интернет





Америка и страны Западной Европы: Санта Клаус

- Красная куртка;**
- Красные штаны;**
- Шапка – колпак;**
- На носу – очки;**
- Подарки кладёт
в вязаные башмачки.**

Голландия, Нидерланды: Синтер Клаас

- Красная митра (плащ) с крестом;
- Головной убор в виде короны;
- Приплывает на пароходе в сопровождении чернокожего слуги Чёрного Питера;
- Подарки кладёт в деревянные башмачки;
- Дети оставляют ему морковку и сено для Белого коня.




Швеция: Юлтомтен, карлик Юлениссе




Живут в лесу, ездят на тележке,
запряжённой лисами.

Италия:



- Баббе Натале
(Рождественский Дед)
 - одаривает только тех,
кто заранее написал ему
письмо с пожеланиями



- Фея Бефана
 - наполняет подарками
детские чулки,
специально подвешенные
к камину

Камбоджа: Дед Жар



Узбекистан: Карбобо



Австрия: Сильвестр



Греция, Кипр: Святой Василий





Фантазируем и конструируем:







СОГЛАСНЫЕ ЗВУКИ
РУССКОГО ЯЗЫКА

в	г	д	ж	з
ф	к	т	ш	щ
парные согласные		б	в	г
		п	ф	к
		твёрдые		ж
		мягкие		й







Мы – художники



Наши работы



Наши работы



Кривичий
Сергей
3 класс



Танков
Александр
3 класс

«Разноцветная книга ЗИМЫ»



Новогодние мультфильмы



Макет усадьбы Дедушки Мороза



Волшебные ворота.



Терем Деда Мороза.

ТЕРЕМ
ДЕДА МОРОЗА



Терем Снегурочки.



Терем творчества. Почта Деда Мороза.



Изумрудная площадь.



Сказочная мельница.



Волшебный каток.



Волшебный лес.



Позвольте нам вырасти
На радость Вам!

Тропа сказок.



Волшебная сцена



Терем волшебных подарков.



Цирковая арена.







шебнику очел интересна
нит много тайн, из которых п
том Дед Мороз свою сказ
творит.
Хранительница
писем Деда Мороза

на пути
розу ребята
с преградами.
чары не смогли
ный гринд, кото
из авторов пи
никовым. Вместо
ться в реальности
ишла его бабуш
дородна, долго
Восточного
ран войны
да.




Ребята
– воспитанники
школы-интерната №15
циркового профиля им. Юрия
Никулина написали Дедушке Мо-
розу коллективное письмо, в котором
рассказали о своей дружной цирковой
семье. А приехав на встречу к Зимне-
му Волшебнику в Московскую усадьбу,
они показали чудеса циркового искус-
ства. Под музыку в стиле кантри свою
ловкость продемонстрировали жон-
глеры, а начинающие фокусники
показали трюки, которые Дед
Мороз оценил как реаль-
ные чудеса.



Московская усадьба деда Мороза

НОВОГОДНЯЯ СКАЗКА



**Спасибо
за внимание!**