

МАРТ

0.0

Показатель февраля -1.0



ПЕРЕМЕННАЯ
ОБЛАЧНОСТЬ

2012

БАРОМЕТР ДЕЛОВОЙ РОССИИ

Индекс промышленности. Инвестиционные проекты. Меры поддержки

Обрабатывающая промышленность

Анастасия Алехнович
alekhnovich@gmail.com, +7-916-572-08-53

Мария Шпигель
mshpigel@deloros.ru, +7-909-151-45-85

Интернет-версия: deloros.ru

МАРТ
-2.0

ФЕВРАЛЬ
-2.0

БАРОМЕТР «ДЕЛОВОЙ РОССИИ»

Ежемесячный мониторинг настроений и ожиданий предпринимателей реального сектора, являющийся индикатором состояния экономики России, альтернативный и объективный критерий оценки экономической ситуации в России;

Опрос проводится среди **4 500 руководителей предприятий**, из которых **более 3 000 – обрабатывающая промышленность**;

Ежемесячный выпуск Барометра включает в себя разделы:

- **Аналитический раздел**

Разработан Общероссийской общественной организацией «Деловая Россия» и Центром конъюнктурных исследований Института статистических исследований и экономики знаний НИУ ВШЭ;

Анализирует деловой климат и ожидания на ближайшие 3-4 месяца предпринимателей в промышленности в целом (группы С, D, E по ОКВЭД) и отдельно – в обрабатывающей промышленности (группа D по ОКВЭД), играющей определяющую роль в переходе к несырьевой модели развития России;

В основу аналитической части Барометра положены международные индексы, такие как ISM в США, Tankan в Японии, или IFO и ZEW в Германии;

- **Блиц-опрос по инвестиционному климату в Регионе месяца Республика Коми):** (в марте –

Отражает мнение губернатора Региона, Администрации развития Региона, представителя регионального бизнеса, и представителя иностранного инвестора, работающего в Регионе по ключевым вопросам инвестиционного климата;

- **Invest Review**

Разработан на основании данных региональных Корпораций и Агентств развития, представителей власти и бизнеса;

Дает информацию о ключевых составляющих инвестиционного климата регионов РФ.

ОСНОВНЫЕ ВЫВОДЫ, МАРТ 2012 г.

- Результаты мартовского опроса выявили позитивные изменения состояния делового климата в отрасли, связанные с улучшением производственной ситуации.
- Вместе с тем, в марте по сравнению с февралем наблюдалось ухудшение ситуации на рынке труда и сохранение, хотя и меньшими темпами, тенденции к сокращению собственных финансовых средств и прибыли промышленных предприятий. Стабильной оставалась ситуация с запасами готовой продукции на складах и среднем уровнем загрузки производственных мощностей.
- Индекс предпринимательской уверенности* в целом по промышленным предприятиям (группы C, D, E) вышел из отрицательной зоны и занял свою «любимую» позицию для 2011 г. (семь месяцев за год) на отметке (0%). Обрабатывающие предприятия промышленности (группа D) сохранили значения января-февраля на уровне (-2%).



* Индекс предпринимательской уверенности в промышленности рассчитывается как среднее арифметическое значение балансов по фактически сложившимся уровням спроса и запасам готовой продукции (с обратным знаком) и ожидаемой тенденции выпуска продукции; в процентах.

АНАЛИТИЧЕСКИЙ РАЗДЕЛ

1. Основные факторы, входящие в Индекс предпринимательской уверенности

- 1.1. Производственная деятельность
 - 1.2. Динамика цен
 - 1.3. Финансово-экономическое положение
2. Дополнительные факторы, ограничивающие рост производства промышленных организаций

БЛИЦ-ОПРОС: РЕСПУБЛИКА КОМИ

- Глава Республики Коми Гайзер Вячеслав Михайлович;
- Министр экономического развития Республики Коми Фридман Антон Викторович;
- Генеральный директор ЗАО «Ассорти» Забровский Михаил Ефимович;
- Генеральный директор ОАО «Монди СЛПК» Клаус Пеллер.

INVEST REVIEW

- Республика Татарстан;
- Смоленская область;
- Ярославская область.

АНАЛИТИЧЕСКИЙ РАЗДЕЛ

1. Основные факторы, входящие в Индекс предпринимательской уверенности

1.1. Производственная деятельность – спрос на продукцию: промышленность в целом

1.2. Динамика цен

1.3. Финансово-экономическое положение

Производственная деятельность в промышленных организациях (группы С, D, E), по оценкам их руководителей, в марте характеризовалась незначительным ускорением темпов роста внутреннего спроса на продукцию. Так, баланс оценки изменения показателя увеличился за месяц на 1 п. п. и составил +4%.

В годовом интервале замедлилось отрицательное влияние на производственную деятельность недостаточного спроса на продукцию предприятия внутри страны (с 47% в марте 2011 г. до 45% в марте 2012 г.).

Рис. 2. Оценка лимитирующего фактора «недостаточный спрос на продукцию предприятия внутри страны» по видам промышленной деятельности
Доля организаций от их общего числа, %



АНАЛИТИЧЕСКИЙ РАЗДЕЛ

1. Основные факторы, входящие в Индекс предпринимательской уверенности

1.1. Производственная деятельность – спрос на продукцию: обрабатывающая промышленность

1.2. Динамика цен

1.3. Финансово-экономическое положение

Лидером по интенсивности спроса в обрабатывающей промышленности (группа D) стали предприятия металлургического производства (+6%), выпускающие кожу, обувь и изделия из кожи (+16%). Заметное снижение спроса на продукцию отмечалось в сфере обработки древесины и производства изделий из дерева (-4%), и прочих неметаллических минеральных продуктов (-5%).

Рис. 3. Металлургическое производство
VS обрабатывающая промышленность



Рис. 5. Производство изделий из кожи
VS обрабатывающая промышленность

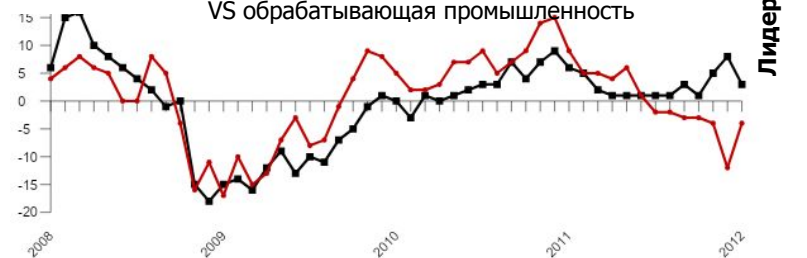


Рис. 4. Обработка древесины
VS обрабатывающая промышленность

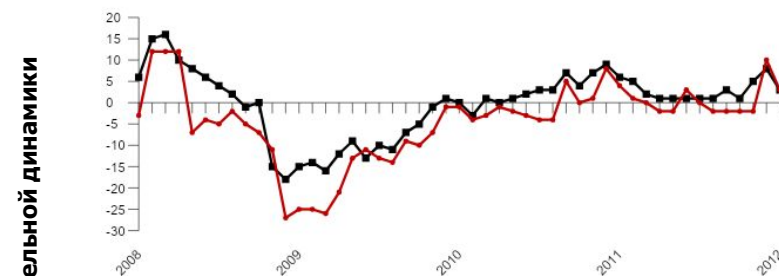


Рис. 6. Производство прочих неметаллических
продуктов
VS обрабатывающая промышленность



АНАЛИТИЧЕСКИЙ РАЗДЕЛ

1. Основные факторы, входящие в Индекс предпринимательской уверенности

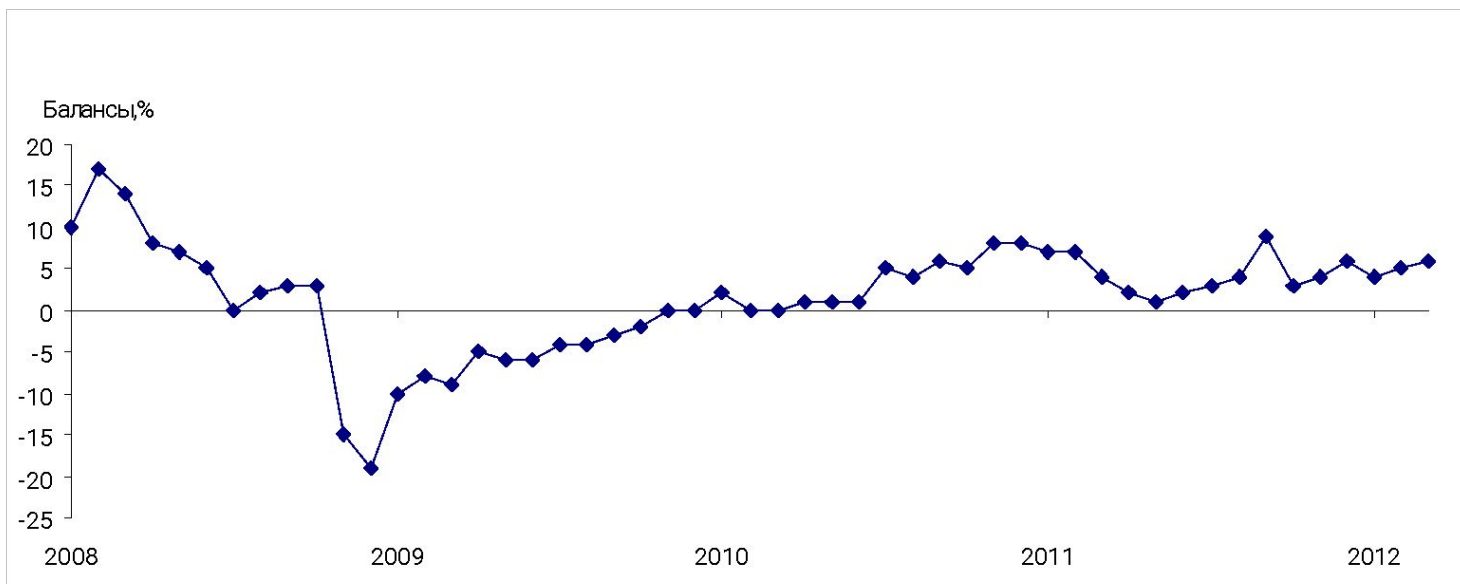
1.1. Производственная деятельность – выпуск продукции: промышленность в целом

1.2. Динамика цен

1.3. Финансово-экономическое положение

В марте продолжился, по мнению руководителей промышленных предприятий (группа С, D, E), дальнейший рост объемов производства. Баланс оценки изменения выпуска продукции увеличился по сравнению с февралем на 1 п. п. и составил +6% (+4% в марте прошлого года).

Рис. 7. Динамика оценки изменения выпуска продукции промышленных организаций



АНАЛИТИЧЕСКИЙ РАЗДЕЛ

1. Основные факторы, входящие в Индекс предпринимательской уверенности

1.1. Производственная деятельность – выпуск продукции: обрабатывающая промышленность

1.2. Динамика цен

1.3. Финансово-экономическое положение

Лидером по наращиванию выпуска продукции в марте среди предприятий обрабатывающего сектора (группа D) являлись предприятия, выпускающие кожу, обувь и изделия из кожи (баланс оценок составил +7%), производящие машины и оборудование (+5%). Сравнительно негативная динамика показателя отмечалась в организациях, производящих электрооборудование, электронное и оптическое оборудование (+1%), а так же на предприятиях химического производства (+2%).

Рис. 8. Производство кожи, обуви и изделий из кожи
VS обрабатывающая промышленность



Рис. 10. Производство машин и оборудования
VS обрабатывающая промышленность

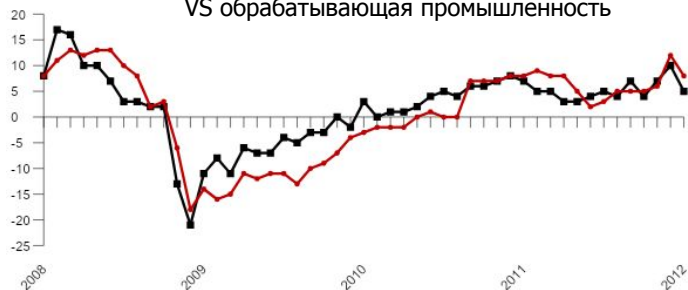


Рис. 9. Производство электрооборудования
VS обрабатывающая промышленность



Рис. 11. Химическое производство
VS обрабатывающая промышленность



Лидеры положительной
динамики

Лидеры отрицательной
динамики

АНАЛИТИЧЕСКИЙ РАЗДЕЛ

1. Основные факторы, входящие в Индекс предпринимательской уверенности

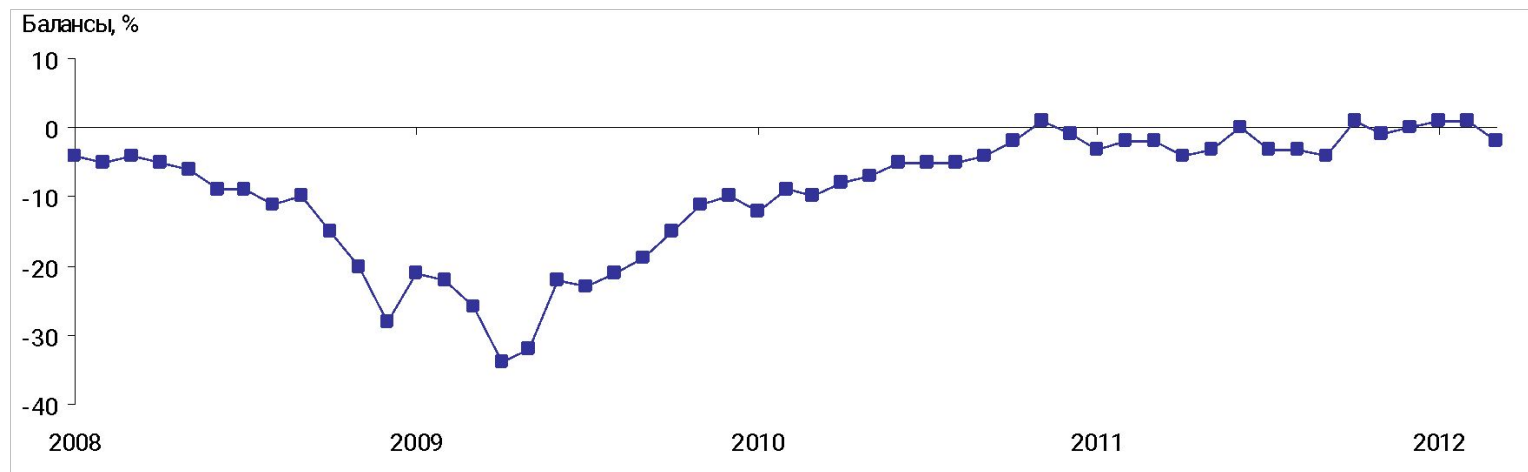
1.1. Производственная деятельность – рынок труда: промышленность в целом

1.2. Динамика цен

1.3. Финансово-экономическое положение

К положительным явлениям марта можно отнести устойчивую ситуацию на рынке труда в промышленности (группы С, D, E). Большинство руководителей (86%) отмечали, что численность работников на их предприятиях соответствовала фактическому объему производства. На недостаток кадрового состава указали 10% предпринимателей и только 4% — на его избыток.

Рис. 12. Динамика оценки изменения численности занятых в промышленных организациях



АНАЛИТИЧЕСКИЙ РАЗДЕЛ

1. Основные факторы, входящие в Индекс предпринимательской уверенности

1.1. Производственная деятельность – рынок труда: обрабатывающая промышленность

1.2. Динамика цен

1.3. Финансово-экономическое положение

В марте часть промышленных предприятий продолжала ощущать недостаток квалифицированных рабочих. Так, в марте об этом сообщили 26% руководителей обрабатывающих компаний, тогда как в марте 2011 г. — 24%. Наибольшие кадровые проблемы с данной категорией работников выявлены в организациях, выпускающих машины (46%), транспортные средства и оборудование, изделия металлургического производства (36% соответственно). Лучшая ситуация с квалифицированными рабочими складывалась в организациях, производящих кокс и нефтепродукты (7%).

Рис. 2. Оценка лимитирующего фактора «недостаток квалифицированных кадров» по видам промышленной деятельности
Доля организаций от их общего числа, %



АНАЛИТИЧЕСКИЙ РАЗДЕЛ

1. Основные факторы, входящие в Индекс предпринимательской уверенности

1.1. Производственная деятельность

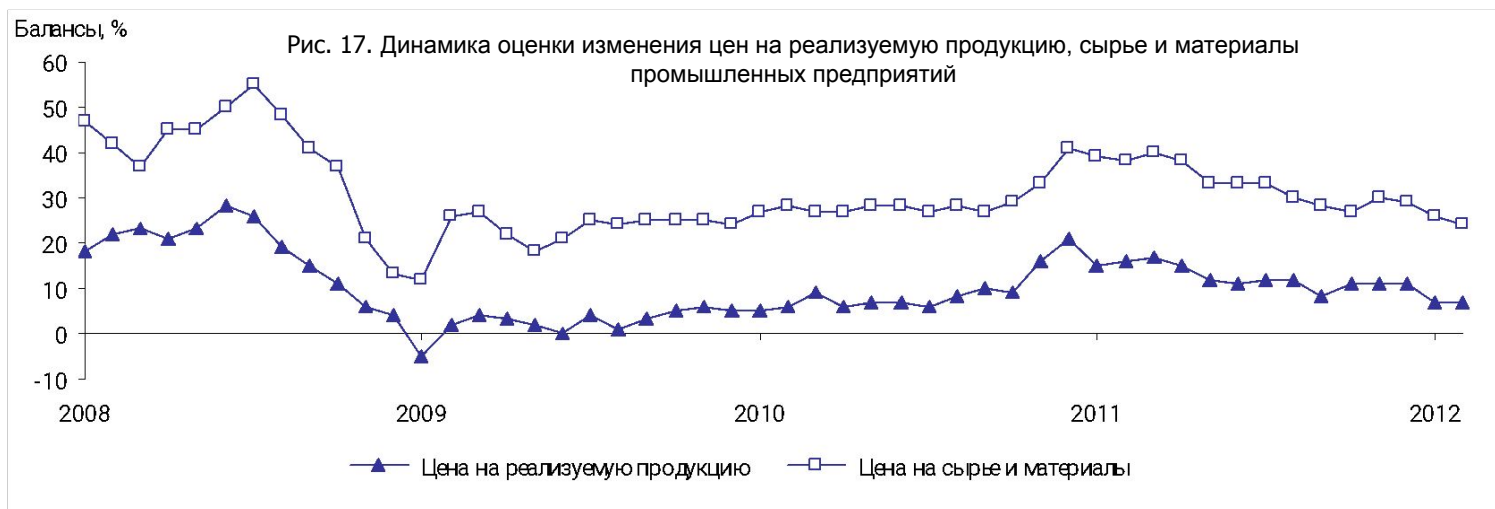
1.2. Динамика цен: промышленность в целом

1.3. Финансово-экономическое положение

Ситуация с ценами на реализуемую продукцию в промышленности (группы С, D, E) оставалась достаточно стабильной: в частности, баланс оценки изменения показателя сохранил значение января–февраля, составив +7%.

Продолжилось торможение роста цен на сырье и материалы, в результате баланс оценки изменения показателя по сравнению с февралем не изменился, и составил +24%, что явилось минимальным значением за последние два года.

По сравнению с февралем инфляционные ожидания руководителей промышленных организаций на ближайшие 3–4 месяца несколько замедлились. При этом в ближайшей перспективе 20% участников опроса предполагают повысить цены на реализуемую продукцию и около 40% — на сырье и материалы.



АНАЛИТИЧЕСКИЙ РАЗДЕЛ

1. Основные факторы, входящие в Индекс предпринимательской уверенности

1.1. Производственная деятельность

1.2. Динамика цен: обрабатывающая промышленность

1.3. Финансово-экономическое положение

Рост цен на реализуемую продукцию в обрабатывающей промышленности (группа D) незначительно ускорился, особенно в сфере производства прочих неметаллический минеральных продуктов (+8%), транспортных средств и оборудования (+2%).

Сокращение цен в целом прослеживалось в сфере производстве электрооборудования (баланс оценок сократился на 5 п.п. и составил +7%) и обработке древесины (- 4 п.п., до +1%).



Лидеры положительной динамики

Лидеры отрицательной динамики

АНАЛИТИЧЕСКИЙ РАЗДЕЛ

1. Основные факторы, входящие в Индекс предпринимательской уверенности

1.1. Производственная деятельность

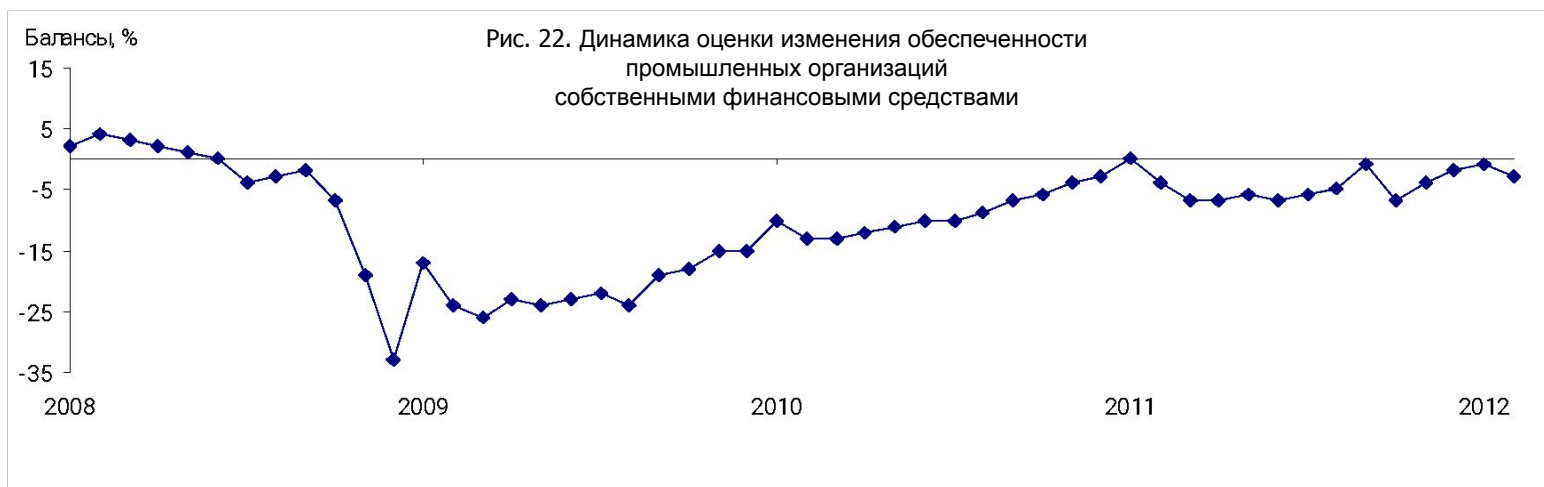
1.2. Динамика цен

1.3. Финансово-экономическое положение: промышленность в целом

В промышленности (группы С, D, E) замедлилось снижение обеспеченности собственными финансовыми средствами и прибылью: баланс оценок изменения показателей составил -2% (против -3% в предыдущем месяце).

Оценки экономической ситуации на промышленных предприятиях практически не изменились. В целом большинство руководителей (79%) оценили ее как «удовлетворительную», 14% — как «неудовлетворительную» и 7% предпринимателей сочли «хорошей».

Рассматривая перспективы развития промышленных организаций в ближайшие 3–4 месяца, 70% предпринимателей придерживались мнения, что экономическая ситуация не изменится, а около 28% — прогнозировали ее улучшение.



АНАЛИТИЧЕСКИЙ РАЗДЕЛ

1. Основные факторы, входящие в Индекс предпринимательской уверенности

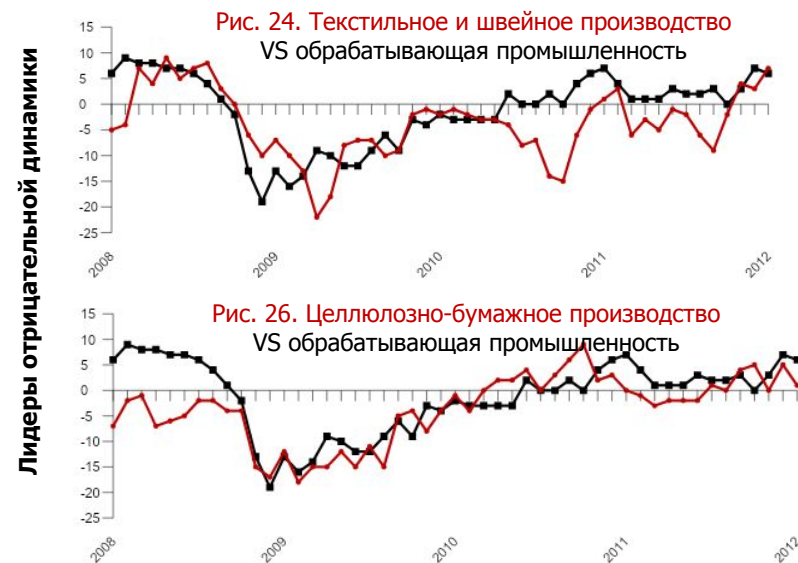
1.1. Производственная деятельность

1.2. Динамика цен

1.3. Финансово-экономическое положение: обрабатывающая промышленность

Более оптимистично оценивали финансовое положение своих организаций руководители промышленных компаний обрабатывающего сектора (группа D) компаний, производящих резиновые и пластмассовые изделия (+6%), транспортные средства (+4%).

Относительно более сложная финансовая ситуация выявлена на предприятиях текстильного и швейного (-2%), целлюлозно-бумажного производства (-1%).



АНАЛИТИЧЕСКИЙ РАЗДЕЛ

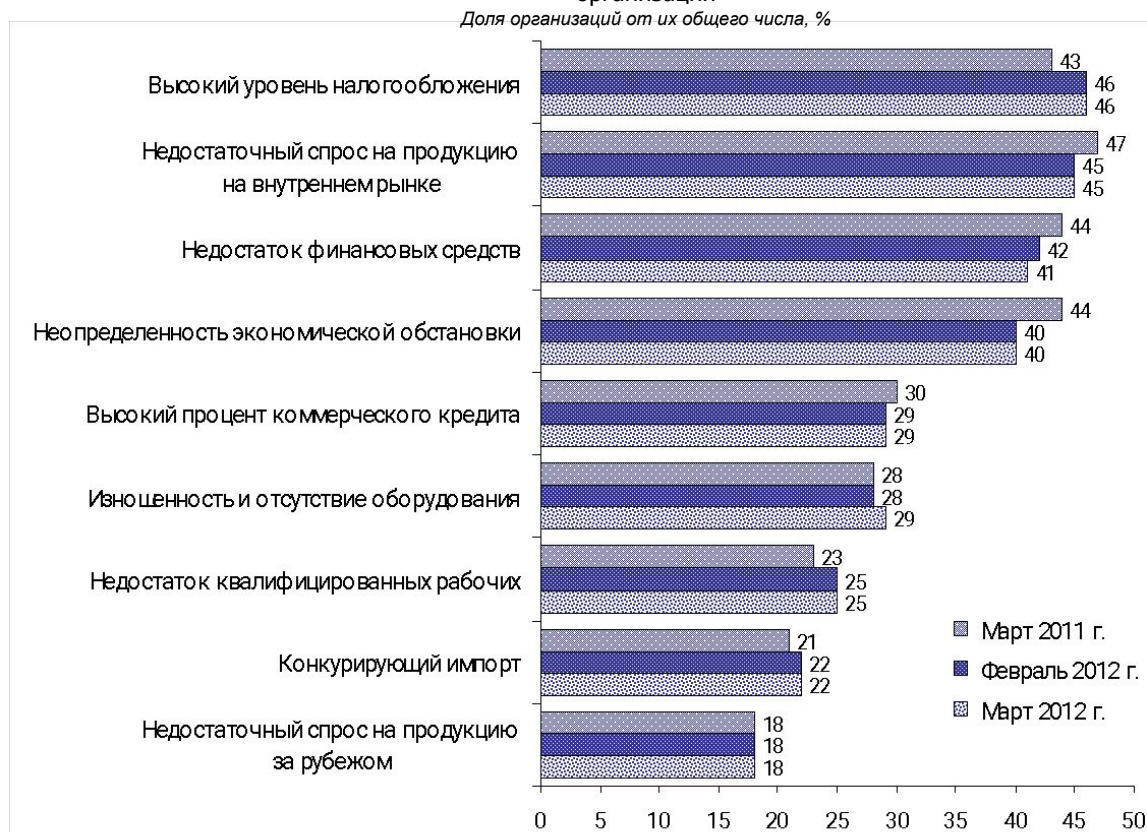
1. Основные факторы, входящие в Индекс предпринимательской уверенности

2. **Дополнительные факторы, ограничивающие рост производства промышленных организаций: промышленность в целом**

Наиболее сильное негативное воздействие на финансово-экономическую деятельность промышленных организаций (группы C, D, E) оказывают следующие лимитирующие факторы:

- «высокий уровень налогообложения»;
- «недостаточный спрос на продукцию»;
- «недостаток финансовых средств»;
- «неопределенность экономической обстановки».

Рис. 27. Оценка факторов, ограничивающих рост производства промышленных организаций



АНАЛИТИЧЕСКИЙ РАЗДЕЛ

1. Основные факторы, входящие в Индекс предпринимательской уверенности

2. **Дополнительные факторы, ограничивающие рост производства промышленных организаций: обрабатывающая промышленность**

В марте 2012 г. по сравнению с мартом 2011 г. несколько возросло ограничительное воздействие на обрабатывающее производство (группа D): высокого уровня налогообложения (с 44 до 47%), изношенности и отсутствия надлежащего оборудования (с 25 до 26%), недостатка квалифицированных рабочих (с 24 до 26%), конкурирующего импорта (с 24 до 26%).

Вместе с тем по сравнению с мартом 2011 г. продолжилось ослабление негативного воздействия на бизнес «недостаточного спроса на продукцию» (49% против 51%), «неопределенности экономической обстановки» (42% против 45%), «недостатка финансовых средств» (40% против 43%).



Рис. 28. Оценка лимитирующего фактора «высокий уровень налогообложения» по видам промышленной деятельности
Доля организаций от их общего числа, %

АНАЛИТИЧЕСКИЙ РАЗДЕЛ

1. Основные факторы, входящие в Индекс предпринимательской уверенности
 - 1.1. Производственная деятельность
 - 1.2. Динамика цен
 - 1.3. Финансово-экономическое положение
2. Дополнительные факторы, ограничивающие рост производства промышленных организаций

БЛИЦ-ОПРОС: РЕСПУБЛИКА КОМИ

- Глава Республики Коми Гайзер Вячеслав Михайлович;
- Министр экономического развития Республики Коми Фридман Антон Викторович;
- Генеральный директор ЗАО «Ассорти» Забровский Михаил Ефимович;
- Генеральный директор ОАО «Монди СЛПК» Клаус Пеллер.

INVEST REVIEW

- Республика Татарстан;
- Смоленская область;
- Ярославская область.



Глава Республики Коми

Гайзер Вячеслав Михайлович

Как стимулируется приток инвестиций и реализация промышленных проектов в регионе?

Правительством Республики заключаются соглашения о сотрудничестве с регионами РФ, иностранными партнерами и бизнес структурами. В последнее время соглашения дополняются программами и планами мероприятий по их реализации с указанием сроков и ответственных.

Республика Коми открыта для всех, кто стремится к эффективному и конструктивному сотрудничеству.

Какая государственная поддержка промышленных инвестиционных проектов действует на уровне региона?

В республике создана целая система поддержки инвестиций. Господдержка предоставляется, прежде всего, высокоэффективным инвестиционным проектам, которые соответствуют стратегии развития Республики Коми и направлены на развитие приоритетных секторов экономики, а также играют определяющую роль в формировании валового регионального продукта, развитии социальной инфраструктуры республики и развитии производства продукции с высокой добавленной стоимостью.

Все виды финансовой поддержки субъектов инвестиционной деятельности осуществляются на конкурсной основе с учетом оценки эффективности государственной поддержки, а именно социальной, бюджетной, финансовой, экономической эффективности и с учетом соответствия хозяйствующего субъекта приоритетам социально-экономического развития.

Наиболее востребованными на сегодняшний день формами государственной поддержки являются:

- субсидирование части затрат на уплату процентов по кредитам, привлеченным для реализации инвестиционных проектов на территории Республики Коми. Подлежащая субсидированию из республиканского бюджета Республики Коми часть затрат на уплату процентов по кредитам, в настоящее время определяется из расчета $\frac{1}{2}$ действующей ставки рефинансирования Центробанка России;
- предоставление налоговых льгот субъектам инвестиционной деятельности по приоритетным видам экономической деятельности, перечень которых определяется Правительством Республики Коми. Налоговые льготы в части платежей в республиканский бюджет Республики Коми предоставляются субъектам инвестиционной деятельности по двум видам налогов, а именно по налогу на прибыль (снижение ставки до 13,5%), по налогу на имущество организаций (снижение платы на 30%);
- предоставление инвестиционных налоговых кредитов;
- предоставление государственных гарантий Республики Коми по социально- и экономически значимым инвестиционным проектам.



Глава Республики Коми

Гайзер Вячеслав Михайлович

Что делается для снижения уровня коррупции?

В республике реализуется единая антикоррупционная политика, как на региональном, так и на муниципальном уровне, сформирована достаточная правовая база, включающая нормативные правовые акты разного уровня.

Осуществляется антикоррупционная экспертиза нормативных правовых актов и их проектов (за 2011 года данная экспертиза проведена в отношении более 7 тысяч правовых актов и их проектов, по результатам которой выявлено и устранено 600 коррупциогенных факторов).

Разрабатываются административные регламенты предоставления государственных и муниципальных услуг, осуществления контрольно-надзорных функций, продолжается работа по обеспечению перехода на предоставление государственных и муниципальных услуг в электронном виде (Портал государственных и муниципальных услуг Республики Коми).

В 2011 г. проведено декларирование доходов служащими, сведения опубликованы на официальных сайтах госорганов, внедрен механизм внутреннего мониторинга полноты и достоверности сведений.

В 2011 году в Республике Коми проведены конкурс среди средств массовой информации в Республике Коми на лучшую публикацию по вопросам противодействия коррупции, а также конкурс студенческих работ по антикоррупционному анализу регионального и муниципального законодательства, разработке общественных механизмов противодействия коррупции.

Какие выделяются субсидии для поддержки инфраструктурного строительства?

В целях развития транспортного комплекса в республиканском бюджете на 2011 год были предусмотрены расходы в размере 132,89 млн. рублей, которые профинансированы в размере 116,05 млн. рублей.

В бюджете на 2011 год расходы на дорожное хозяйство были предусмотрены в размере 3593 млн. рублей, из них профинансировано - 3497,5 млн. рублей.

Кроме того, за счет средств республиканского бюджета Республики Коми в 2011 году оказывалась финансовая поддержка органам местного самоуправления на осуществление дорожной деятельности в отношении автомобильных дорог местного значения.

Постановлением Правительства Республики Коми от 7 июня 2011 г. №49 утверждена республиканская адресная программа «Проведение капитального ремонта многоквартирных домов в 2011 году», в рамках которой предусмотрено финансирование в объеме 140,8 млн. рублей, в том числе:

- средства Фонда содействия реформированию жилищно-коммунального хозяйства – 77,7 млн. рублей;
- средства республиканского бюджета Республики Коми – 23,2 млн. рублей;
- средства местных бюджетов – 32,9 млн. рублей;



Министр экономического развития Республики Коми

Фридман Антон Викторович

Каковы основные направления работы?

В целом деятельность Правительства Республики нацелена на поддержание макроэкономической стабильности, на улучшение качества жизни населения.

Наиболее значимыми направлениями в экономике определены: создание условий для ведения бизнеса, роста инвестиций и инноваций, развития конкуренции, сохранения низкого уровня бюджетного дефицита, снижения инфляции.

Для повышения качества стратегического планирования в 2011 году мы запустили проект «Внедрение унифицированной процедуры планирования». Прямо связанная с этим проектом задача – переход к программно-целевому принципу планирования путём внедрения системы государственных программ. В республике их будет 20.

В рамках реализации нашей Инвестиционной программы Правительство Республики Коми будет поддерживать, в первую очередь, высокоэффективные инвестиционные проекты, реализуемые в приоритетных видах экономической деятельности по целевым ориентирам в экономике, в бюджетном и социальном секторах. Это более 200 перспективных инвестиционных проектов и предложений с общим объёмом необходимых инвестиций более 800 млрд.рублей.

В 2012 году мы продолжаем выстраивать систему для решения одной из наиболее серьёзных и долговременных проблем, связанных с развитием транспортной инфраструктуры.

Как и в предыдущие годы, приоритетным направлением Правительства будет государственная поддержка развития малого и среднего предпринимательства. Планируется последовательно привлекать городские и районные власти к разработке и реализации муниципальных программ поддержки малого и среднего бизнеса на условиях софинансирования расходов из республиканского и местных бюджетов, что создаст благоприятные условия для его развития на всей территории республики, и будет способствовать увеличению его вклада в развитие экономики.

Одно из относительно новых, но перспективных направлений работы – содействие созданию туристской индустрии. Думаю, в будущем именно туризм сделает Республику более привлекательным регионом, станет одним из значимых отраслей экономики республики. Особое внимание будет уделяться экотуризму, самому перспективному направлению туризма.

В 2011 году объем инвестиций в основной капитал составил 192,7 млрд. рублей, что в сопоставимых ценах составляет 159,6% к уровню 2010 года. Положительная тенденция в инвестиционной деятельности республики связана с увеличением вложений в строительство газопровода «Бованенково-Ухта», которые занимают существенную долю в общем объеме инвестиций в основной капитал.



Министр экономического развития Республики Коми

Фридман Антон Викторович

Благодаря повышению инвестпривлекательности Республики сохраняется высокий уровень иностранных инвестиций: в 2011 году было инвестировано 345,1 млн. долларов США. Наибольший удельный вес в поступившем иностранном капитале (55%) приходился на прочие инвестиции (торговые и прочие кредиты), доля прямых инвестиций составила 40%, портфельных инвестиций – 5%. Основными странами-инвесторами были Австрия и Великобритания, доля которых в поступивших инвестициях составляла соответственно 20% и 29%.

Основные вложения осуществлялись в такие виды экономической деятельности как «Обрабатывающие производства» (80% всех вложений) и «Добыча полезных ископаемых» (15%).

Какие на территории региона действуют проекты государственно-частного партнерства?

Правительством Республики определены два социально-значимых инфраструктурных проекта региона, реализация которых предполагается с использованием механизма ГЧП: планируется, что на условиях ГЧП будут реализовываться проекты «Белкомур» и «Финно-угорский этнокультурный парк».

По итогам проведенной в 2011 году совместной работы Правительства Республики Коми и руководства ОАО «Белкомур» по проекту «Строительство железнодорожной магистрали «Соликамск-Гайны-Сыктывкар-Карпогоры-Архангельск» (проект «Белкомур»),

включенному в Комплексную программу промышленного и инфраструктурного развития Республики Коми, Пермского края и Архангельской области, проработан вариант оптимизации схемы финансирования строительства железнодорожной магистрали - за счет поэтапной реализации проекта, привлечения частного капитала на принципах государственно-частного партнерства с применением концессионных схем.

В задачи Финно-угорского этнокультурного парка входит популяризация, сохранение и развитие финно-угорского культурного наследия.

Торжественное открытие комплекса для жителей и гостей республики состоялось 21 августа 2011 года. Сегодня Финно-угорский этнокультурный парк - это площадка для организации зимнего активного отдыха (лыжи, коньки, тюбинги), детские развлекательные программы, отдых «выходного дня» в тихом и экологически чистом районе республики, площадка для проведения разноформатных республиканских мероприятий, форумов, причем не только финно-угорской направленности. Всего за период с открытия комплекса до конца 2011 года Финно-угорский этнокультурный парк



Министр экономического развития Республики Коми

Фридман Антон Викторович

Какая инфраструктурная база создана для развития перерабатывающих производств?

В целях реконструкции и модернизации инфраструктуры транспорта в 2011 г. осуществлялись совместные мероприятия, продолжалось решение задач транспортного обеспечения комплексного освоения минерально-сырьевых ресурсов и разработки новых месторождений полезных ископаемых на территории Республики и стыковки транспортно-коммуникационных систем трубопроводного транспорта с транспортной системой РФ.

Для содействия в строительстве железнодорожной магистрали «Белкомур», проект включен в «Стратегию развития железнодорожного транспорта Российской Федерации до 2030 года», а также в «Транспортную стратегию РФ на период до 2030 года».

В условиях проведенной реформы энергосистемы Республики Коми в 2011 году продолжалась работа по обеспечению роста объемов производства и передачи электроэнергии в связи с ростом объемов потребления, реализацией инвестиционных проектов по строительству и реконструкции производственных мощностей, создания стратегического резерва мощностей.

В результате в том числе проводимых действий по развитию необходимой инфраструктуры, в Республике Коми в 2011 году осуществлялась реализация ряда крупных инвестиционных проектов с привлечением иностранного капитала, в том числе средств международных организаций и финансовых институтов. Среди них инвестиционные проекты: «Степ» (ОАО «Монди Сыктывкарский ЛПК»); «Строительство завода по производству конструктивных элементов деревянного домостроения» (ООО «Лесозавод №1»); «Производство сборных деревянных домов из массивных панелей по технологии Массив-Хольц-Майер, изготовление стандартных изделий и конструкций для деревянного домостроения» (ООО «Сыктывкарский промышленный комбинат»); «Модернизация лесоперерабатывающей инфраструктуры ООО «Лузалес» с внедрением высокотехнологичного оборудования в лесопильном производстве и производстве клееных строительных конструкций, с использованием отходов лесопиления в энергетических целях на базе лесопильного завода в п.Киддзявидзь Прилузского района Республики Коми (ООО «Лузалес»); «Центр глубокой (безотходной) лесопереработки с производственной мощностью 750 тыс. куб. м готовой продукции в год на территории Усть-Куломского района Республики Коми» (ООО «ЦентроВудКом»); «Комплекс по подготовке и переработке нефти производительностью 1 млн. тонн сырой нефти в год» (1 этап) (ООО «Енисей»); «Проект развития коммунального хозяйства в Республике Коми. Обоснование инвестиций. Услуги водоснабжения и водоотведения г.Сыктывкара» (МУП «Сыктывкарский водоканал»).



Генеральный директор ЗАО «Ассорти»

Забровский Михаил Ефимович

Что на Ваш взгляд сдерживает рост производства в России?

Рост производства сдерживает, в первую очередь, увеличение налоговой нагрузки на фонд оплаты труда: предприятия не выдерживают бремени, уходят в тень, закрываются. Высокие страховые взносы тормозят и рост заработных плат. Сокращаются частные инвестиционные программы в МСП, и, как результат, сокращаются рабочие места, снижаются темпы производства. Влияет и изношенность, отсутствие современного оборудования, отвечающего высоким стандартам конкурирующий импорт, особенно со стороны восточных стран, нехватка на производственных предприятиях кадров.

Как изменилась нагрузка на Ваш бизнес, связанная с удовлетворением требований контрольных органов?

Ощутимо изменилась, особенно в последнее время, когда административное влияние на бизнес значительно возросло. Это притом что система контроля и надзора в стране несовершенна. Частые проверки, большой объем отчетности, бюрократические барьеры неизбежны, но, к сожалению, не способствуют развитию бизнеса.

Насколько сильно сказывается на Вашем бизнесе изменение стоимости услуг монополий?

Повышение стоимости, особенно на электроэнергию, влечет за собой повышение цен. И это, конечно, сказывается и на бизнесе, и на конечном потребителе.

Насколько доступны кредитные средства для развития Вашего бизнеса?

Доступны. Сегодня у разных банков есть свои кредитные предложения, и можно найти оптимальный вариант по ставкам и срокам.

Чувствуется ли государственная поддержка промышленных инвестиционных проектов на уровне региона?

Республика Коми достаточно привлекательный регион для крупных инвестиций, а в последнее время произошел заметный рост инвестиционных вложений: на слуху проект «Степ» крупнейшего целлюлозно-бумажного предприятия республики ОАО «Монди СЛПК», строительство магистрального газопровода «Бованенково-Ухта» мега-проекта «Ямал Европа».

Со стороны Правительства региона предусмотрен ряд субсидий и налоговых льгот, предоставление госгарантий промышленным инвестиционным проектам, которые работают почти во всех отраслях. Однако важны и нужны кардинальные меры на федеральном уровне. Для того, чтобы инвестиционные проекты развивались более эффективно и результативно



Генеральный директор ОАО «Монди СЛПК»

Клаус Пеллер

Что на Ваш взгляд сдерживает рост производства в России?

Рост производства в России сдерживают несколько факторов:

- высокая инфляция;
- нестабильный рубль;
- большая зависимость от сырья;
- последствия экономического кризиса 2008-2009 годов;
- значительная социальная нагрузка на бизнес, особенно в районах монопроизводства (например, в лесозаготовительных посёлках).
- высокий уровень бюрократии.

Как изменилась нагрузка на Ваш бизнес, связанная с удовлетворением требований контрольных органов?

Контролирующие органы порой дублируют друг друга, что создает неудобство в некоторых случаях, и увеличивает объем ненужной работы.

Насколько сильно сказывается на Вашем бизнесе изменение стоимости услуг монополий?

Естественные монополии – это «природные явления», именно поэтому они и называются естественными.

Насколько доступны кредитные средства для развития Вашего бизнеса?

Для нас кредитные средства доступны на рынке, и по привлекательным ставкам.

Чувствуется ли государственная поддержка промышленных инвестиционных проектов на уровне региона?

Монди СЛПК в целом удовлетворено поддержкой правительством Республики Коми проектов и идей. Власти Республики Коми приветствовали в 2008 году наш крупномасштабный инвестиционный проект STEP по модернизации производственных мощностей и увеличению выработки целлюлозы, бумаги, картона и электроэнергии. Мы надеемся, что и в дальнейшем такое отношение к компании со стороны местных властей сохранится.

АНАЛИТИЧЕСКИЙ РАЗДЕЛ

1. Основные факторы, входящие в Индекс предпринимательской уверенности
 - 1.1. Производственная деятельность
 - 1.2. Динамика цен
 - 1.3. Финансово-экономическое положение
2. Дополнительные факторы, ограничивающие рост производства промышленных организаций

БЛИЦ-ОПРОС: РЕСПУБЛИКА КОМИ


- Глава Республики Коми Гайзер Вячеслав Михайлович;
- Министр экономического развития Республики Коми Фридман Антон Викторович;
- Генеральный директор ЗАО «Ассорти» Забровский Михаил Ефимович;
- Генеральный директор ОАО «Монди СЛПК» Клаус Пеллер.

INVEST REVIEW

- Республика Татарстан;
- Смоленская область;
- Ярославская область.

Invest Review.  **Республика Татарстан**

Полная версия: www.deloros.ru

| Раздел | Данные |
|--|--|
| <p>Регион Контакты</p>  | <p>Республика Татарстан Агентство инвестиционного развития Республики Татарстан Якупов Линар Габдельнурович, руководитель tida@tatar.ru, +7 (843) 570-40-01</p> <p>Контактное лицо: Грицких Максим Владимирович начальник отдела поддержки и сопровождения инвестиционных проектов Maksim.Grickih@tatar.ru, +7 (843) 570-40-01</p> |
| <p>Приоритетные виды перерабатывающей промышленности</p> | <p>Переработка углеводов</p> |
| <p>Крупнейшие проекты по созданию новых и реконструкции существующих производств</p> | <p>1) ОАО "Танеко" - проект строительства в г.Нижнекамске комплекса химических и нефтехимических производств; учрежден в 2005 году при участии ОАО "Татнефть", госхолдинга "Связьинвестнефтехим" и стратегических инвесторов в лице фонда IPCG; имеет статус федерального проекта и реализуется в рамках программы развития нефтегазохимического комплекса Республики Татарстан, нацеленной на увеличение в перспективе переработки нефти до 14 миллионов тонн в год, производства глубокой переработки нефти и комплекса нефтехимических производств (терефталевой кислоты, полиэтилентерефталата, линейных алкилбензолов, полипропилена). Основной координатор и инвестор проекта - ОАО "Татнефть". Проект введен в эксплуатацию.</p> <p>2) Проект строительства комплекса по производству аммиака, метанола, гранулированного карбамида и аммиачной селитры реализуется на базе действующего производственного комплекса, принадлежащего ОАО "Аммоний". Комплекс будет включать совмещенный агрегат аммиака/метанола мощностью 717,5 тыс. тонн аммиака (без производства метанола) в год, или 455 тыс. тонн аммиака и 238 тыс. тонн метанола, а также агрегата гранулированного карбамида мощностью 717,5 тыс. тонн в год. Мощность действующего производства аммиачной селитры планируется довести до 450 тыс. тонн в год.</p> |

Invest Review. Республика Татарстан

Полная версия: www.deloros.ru

| Раздел | Данные |
|---|--|
| <p>Крупнейшие проекты по созданию новых и реконструкции существующих производств</p> | <p>Основные инвесторы проекта - Правительство Татарстана в лице Инвестиционно-венчурного фонда республики и Внешэкономбанк, который обеспечит привлечение основной суммы у японских банков. Объем капитальных вложений в строительство оценивается в сумму до 1,6 млрд долларов.</p> <p>Завершить строительство завода планируется к концу 2014 года, начать основную производственную деятельность - в I квартале 2015 года, выйти на проектную мощность - ориентировочно в IV квартале 2015 года.</p> |
| <p>Принятые региональные законодательные акты и программы, способствующие привлечению инвестиций в Регион</p> | <ol style="list-style-type: none"> 1. Закон Республики Татарстан от 19.07.1994 № 2180-XII «Об иностранных инвестициях в Республике Татарстан»; 2. Закон Республики Татарстан от 25.11.1998 № 1872 «Об инвестиционной деятельности в Республике Татарстан»; 3. Закон Республики Татарстан от 01.08.2011 № 50-ЗРТ «О государственно-частном партнерстве в Республике Татарстан»; 4. Закон Республики Татарстан от 22.04.2011 № 13-ЗРТ «Об утверждении Программы социально-экономического развития Республики Татарстан на 2011-2015 годы»; 5. Закон Республики Татарстан от 10.10.2011 № 68-ЗРТ «Об инвестиционном налоговом кредите в Республике Татарстан»; 6. Инновационный меморандум Республики Татарстан на соответствующий год. 7. Закон Республики Татарстан от 29.11.2002 № 24-ЗРТ «О транспортном налоге»: <ul style="list-style-type: none"> ▪ Пункт 3 статьи 6 «Освобождаются от налогообложения налогоплательщики, реализующие инвестиционные проекты по договорам, заключенным до 1 января 2005 года, в соответствии с Законом Республики Татарстан "Об инвестиционной деятельности в Республике Татарстан". ▪ Освобождаются от налогообложения организации-резиденты особой экономической зоны промышленно-производственного типа, созданной на территории Елабужского района Республики Татарстан, в течение 10 лет с момента постановки транспортного средства на учет.»; |

Invest Review. Республика Татарстан

Полная версия: www.deloros.ru

| Раздел | Данные |
|---|---|
| <p>Принятые региональные законодательные акты и программы, способствующие привлечению инвестиций в Регион</p> | <ul style="list-style-type: none"> ▪ 9. Закон Республики Татарстан от 28.11.2003 № 49-ЗРТ «О налоге на имущество организаций»: ▪ п.п. 1 пункта 1 статьи 3 «Освобождается от налогообложения имущество: налогоплательщиков, реализующих инвестиционные проекты в соответствии с Законом Республики Татарстан "Об инвестиционной деятельности в Республике Татарстан" на территории промышленной площадки Елабужского автомобильного завода "Алабуга", расположенной в Елабужском районе Республики Татарстан»; ▪ п.п. 8 пункта 1 статьи 3: «Освобождается от налогообложения имущество: организации - в отношении имущества, учитываемого на балансе организации - резидента особой экономической зоны промышленно-производственного типа, созданной на территории Елабужского района Республики Татарстан, в течение 10 лет с момента постановки имущества на учет»; ▪ п.п. 1 пункта 2 статьи 3: «Налоговая ставка в размере 0,1 процента устанавливается на имущество: вновь созданное, приобретенное организацией для осуществления инвестиционной деятельности в соответствии с договором о реализации инвестиционного проекта, заключенным согласно Законоу Республики Татарстан "Об инвестиционной деятельности в Республике Татарстан", при выполнении организацией условий, предусмотренных бизнес-планом»; ▪ п.п. 4 пункта 2 статьи 3: «Налоговая ставка в размере 0,1 процента устанавливается на имущество: субъектов инвестиционной деятельности, производящих легковые автомобили и реализующих инвестиционные проекты в Республике Татарстан в соответствии с Законом Республики Татарстан "Об инвестиционной деятельности в Республике Татарстан»; |

Invest Review.  **Республика Татарстан**

Полная версия: www.deloros.ru

| Раздел | Данные |
|---|--|
| <p>Принятые региональные законодательные акты и программы, способствующие привлечению инвестиций в Регион</p> | <ul style="list-style-type: none"> ▪ 10. Закон Республики Татарстан от 02.08.2008 № 53-ЗРТ «Об установлении налоговой ставки по налогу на прибыль организаций для отдельных категорий налогоплательщиков»: ▪ Пункт 1 статьи 1: «Понизить ставку налога на прибыль организаций, подлежащего зачислению в бюджет Республики Татарстан, до 13,5 процента: для субъектов инвестиционной деятельности, созданных после вступления в силу настоящего Закона с целью реализации инвестиционных проектов в соответствии с Законом Республики Татарстан от 25 ноября 1998 года N 1872 "Об инвестиционной деятельности в Республике Татарстан" и не осуществляющих иной деятельности, не связанной с реализацией инвестиционных проектов, а также для субъектов инвестиционной деятельности, заключивших договоры о реализации инвестиционных проектов в порядке и в соответствии с указанным Законом до вступления в силу настоящего Закона»; ▪ 11. Закон Республики Татарстан от 10.02.2006 № 5-ЗРТ «Об установлении налоговой ставки по налогу на прибыль для организаций-резидентов особой экономической зоны промышленно-производственного типа, созданной на территории Елабужского района Республики Татарстан». |
| <p>Наличие Региональных Агентств или Корпораций развития</p> | <p>Агентство инвестиционного развития Республики Татарстан</p> |
| <p>Наличие Индустриальных или Технопарков в Регионе</p> | <p>г. Казань</p> <ul style="list-style-type: none"> - Технополис «Химград» - Инновационно- производственный Технопарк «Идея» - Технопарк в сфере высоких технологий «ИТ-Парк» - Научно- технический парк «Центр инновационной деятельности» КГУ - Технопарк промышленных технологий «Инновационно-технологический центр «КНИАТ» - Бизнес-инкубатор «Свияга» - Поволжский бизнес-инкубатор легкой промышленности - Научно-технологический парк КГТУ им. А. Н. Туполева |

Invest Review.  **Республика Татарстан**

Полная версия: www.deloros.ru

| Раздел | Данные |
|--|---|
| Наличие Индустриальных или Технопарков в Регионе | <p>г. Набережные Челны</p> <ul style="list-style-type: none"> - Камский индустриальный парк «Мастер» - Научно-производственное некоммерческое партнерство «Технопарк Прикамья» - Бизнес-инкубатор г. Набережные Челны - Технопарк Прикамья <p>г. Чистополь</p> <ul style="list-style-type: none"> - Инновационно-производственный технопарк «Восток» - Бизнес-инкубатор г. Чистополь - Индустриальный парк «Чистополь» <p>г. Альметьевск</p> <ul style="list-style-type: none"> Бизнес-инкубатор «Импульс» <p>г. Елабуга</p> <ul style="list-style-type: none"> - Промышленная площадка «Алабуга» - Бизнес-инкубатор г. Елабуги <p>г. Нижнекамск</p> <ul style="list-style-type: none"> Индустриальный парк «КамскиеПоляны» <p>г. Лениногорск</p> <ul style="list-style-type: none"> Инновационно-производственный технопарк «Идея-Юго-Восток» <p>Зеленодольский район</p> <ul style="list-style-type: none"> Индустриальный парк «М-7» <p>с. Актаныш</p> <ul style="list-style-type: none"> Промышленная площадка Актанышского муниципального района <p>пгт. Балтаси</p> <ul style="list-style-type: none"> Халяльный Агропромышленный парк «Балтач» |
| Наличие межотраслевых кластеров в Регионе | <ul style="list-style-type: none"> ▪ Химия и переработка полимеров, энергосбережение, медицинские технологии и фармацевтика, нанотехнологии - Технополис "Химград" ▪ Машиностроение - Камский индустриальный парк "Мастер" ▪ Информационные технологии - Технопарк "ИТ-парк" ▪ Образование: научно-образовательный кластер государственного образовательного учреждения высшего профессионального образования "Казанский государственный технический университет им. А.Н. Туполева" |

Invest Review.  **Республика Татарстан**

Полная версия: www.deloros.ru

| Раздел | Данные |
|--|---|
| <p>Потребность в привлечении финансовых партнеров и частных инвесторов в региональные проекты, с участием местных Корпораций развития и региональных властей</p> | <p>1) Производство высококачественных и доступных внедорожников. Общий бюджет проекта – \$24,7 млн. Запрашиваемый объем средств – \$8 млн. 2) Производство морковного сока прямого отжима. Общий бюджет проекта – 228,69 млн.руб. Запрашиваемый объем средств – 160,083 млн.руб. 3) Модульный индустриальный парк по утилизации грузовых автомобилей. Общий бюджет проекта – 524 млн.руб. Запрашиваемый объем средств – 300 млн.руб. 4) Производство композитной арматуры. Общий бюджет проекта – 50 млн.руб. Запрашиваемый объем средств – 25 млн.руб. 5) Создание индустриального химической направленности. Общий бюджет проекта – 1200 млн.руб. Запрашиваемый объем средств – 800 млн.руб. 6) Строительство мусороперерабатывающего завода. Общий бюджет проекта – 2500 млн.руб. Запрашиваемый объем средств – 2500 млн.руб. 7) Производство топливных баков для грузовых автомобилей. Общий бюджет проекта – 270 млн.руб. Запрашиваемый объем средств – 270 млн.руб. 8) Строительство комплекса зернохранилищ. Общий бюджет проекта – 214 млн.руб. Запрашиваемый объем средств – 213 млн.руб. 9) Модернизация литейного производства. Общий бюджет проекта – 300 млн.руб. Запрашиваемый объем средств – 300 млн.руб. 10) Создание мультифункционального дельфинария. Общий бюджет проекта – 1 639,5 млн.руб. Запрашиваемый объем средств – 1 639,5 млн.руб.</p> |
| <p>Мероприятия, направленные на привлечение потенциальных инвесторов, прошедшие за истекший месяц: наименование, описание, сроки</p> | <p>Международный инвестиционный форум "KAZANINVEST 2012: FDI & WAIPA" 1 марта 2012 года, г. Казань; Организатор: Агентство инвестиционного развития Республики Татарстан; При партнерстве: Всемирная ассоциация агентств по продвижению инвестиций; Цель: обсуждение современных тенденций и перспектив привлечения FDI в регионы России, а также актуальных проблем, препятствующих притоку FDI; рассмотрение успешных примеров работы отдельных регионов РФ и международного опыта по привлечению инвестиций и повышению инвестпривлекательности; обсуждение новых механизмов привлечения прямых инвестиций в проекты малого и среднего бизнеса;</p> |


Invest Review.  **Республика Татарстан**

Полная версия: www.deloros.ru

| Раздел | Данные |
|---|---|
| <p>Мероприятия, направленные на привлечение потенциальных инвесторов, планируемые в ближайшие месяцы: наименование, описание, сроки</p> | <p>KAZANSUMMIT 2012: Экономическое сотрудничество России и стран ОИС. Время проведения: 17-18 мая 2012 г. Место проведения: г.Казань KAZANSUMMIT 2012 - экономическая площадка взаимодействия, на которой будут представлены инвестиционные возможности российских регионов и финансовый потенциал 57 стран участников ОИС. В работе Саммита примут участие представители государственных структур Российской Федерации, финансовых кругов ведущих мусульманских стран, бизнесмены, инвесторы и крупные ученые. В программе KAZANSUMMIT 2012: Стратегический форум, стимулирующий экономическое развитие регионов Российской Федерации и стран СНГ. Принимают участие: федеральные и региональные руководители, ведущие инвесторы и экономисты, банкиры и бизнесмены. В рамках форума также пройдет Консультативная встреча представителей парламентариев стран-участников ОИС. Инвестиционный форум – ежегодная практическая площадка, на которой инвесторы из развитых мусульманских стран встречаются с бизнесменами из регионов России и стран СНГ. Конференция по исламской экономике и финансам, на которой будут рассмотрены теоретические и практические аспекты использования исламских финансовых инструментов. Деловые встречи федеральных и региональных руководителей с инвесторами, бизнесменами и участниками «KAZANSUMMIT 2012». Подписание деловых документов и договоров, круглые столы по специализированным темам.</p> |

Invest Review. Смоленская область

Полная версия: www.deloros.ru

| Раздел | | Данные |
|--|---|---|
| Регион Контактное лицо |  | Смоленская область И.о. начальника Департамента экономического развития, инвестиций и внешнеэкономической деятельности Смоленской области Кожевников Виктор Дмитриевич, Телефон: (4812) 29-29-06 e-mail: ekon@admin.smolensk.ru |
| Приоритетные виды перерабатывающей промышленности, в рамках региональной промышленной политики | | Производство пищевых продуктов, включая напитки, и табака; Химическое производство; Металлургическое производство и производство готовых металлических изделий; Производство электрооборудования, электронного и оптического оборудования. |
| Крупнейшие проекты по созданию новых и реконструкции существующих производств (на стадии проектирования и строительства) | | <ul style="list-style-type: none"> ▪ ООО «Смолоргсинтез» – «Строительство нефтеперерабатывающего завода в Починковском районе Смоленской области мощностью 3 млн. тонн в год». Намечаемая номенклатура производства: бензин АИ-95, дизельное топливо, печное топливо, прямогонный мазут. Стоимость проекта – 10,39 млрд. рублей, срок реализации – 2012-2014 гг.; ▪ Региональный инвестиционный проект Смоленской области «Реконструкция и расширение ОАО «Игоревский деревообрабатывающий комбинат». Строительство завода древесно-волоконистых плит (MDF). Развитие инфраструктуры в муниципальном образовании «Холм-Жирковский район» Смоленской области», на реализацию которого выделены ассигнования Инвестиционного фонда Российской Федерации, средства бюджета Смоленской области и средства инвестора. Общий объем инвестиций по проекту – 7,1 млрд. рублей, срок реализации – 2009-2013 гг.; ▪ ООО «Серволюкс» – «Строительство бройлерной птицефабрики» в 2011-2014 гг., которая будет специализироваться на выращивании бройлерных цыплят. Производительность предприятия – 50 тыс. тонн продукции в год. Стоимость проекта – 2,5 млрд. рублей; |

Invest Review. Смоленская область

Полная версия: www.deloros.ru

| Раздел | Данные |
|---|--|
| <p>Крупнейшие проекты по созданию новых и реконструкции существующих производств (на стадии проектирования и строительства)</p> | <ul style="list-style-type: none"> ▪ ЗАО «Стеклозавод Ворга» – «Создание производства фотовольтаического и архитектурно-строительного стекла» (проект «КРЕМНИЙ-ИН-ПУ СТЕКЛО»). Предполагаемая номенклатура выпуска – фотовольтаическое прокатное и армированное стекло, узорчатое цветное и бесцветное стекло. Стоимость проекта – 2,5 млрд. рублей, срок реализации – 2012-2013 гг.; ▪ ООО «Смоленское поле» – «Строительство свиноводческого комплекса» на 17 тыс. тонн производство свинины в живом весе. Стоимость проекта – 2,0 млрд. рублей, срок реализации – 2012-2013 гг.; ▪ ООО «Новая жизнь» – «Строительство фабрики по производству мяса индейки». Планируемая производственная мощность предприятия – 7 000 тонн мяса индейки в год. Стоимость проекта – 1,44 млрд. рублей, срок реализации – 2011-2013 гг.; ▪ ЗАО «Агротехнологии-Сафоново» – «Создание современного высокотехнологичного тепличного комплекса по выращиванию цветов и овощей», направленного на развитие в регионе тепличного овощеводства и цветоводства, строительство крупных мощностей по хранению, переработке и распределению овощной продукции местных с/х производителей. Стоимость проекта на 1 этапе реализации (2011-2013 гг.) – 0,71 млрд. рублей; ▪ ОАО «Сафоновский завод «Гидрометприбор» – «Техническое перевооружение производства ОАО «Сафоновский завод «Гидрометприбор», общий объем инвестиций по проекту – 0,61 млрд. рублей, планируемые сроки реализации – 2012-2016 гг.; ▪ ООО «Пищеторг» - «Строительство комбината по производству безалкогольной продукции». Объем производства – 30 тыс. т кваса и 45 тыс. т пива в год. Общий объем инвестиций запланирован в размере 0,5 млрд. рублей, срок реализации проекта – 2011-2012гг.; ▪ ООО «ЛД-Девелопмент» – «Строительство завода по производству композитных материалов» в 2012 году. Производимая продукция – опоры уличного освещения и трубопроводных систем из стекло-пластика. Стоимость проекта – 0,5 млрд. рублей; |

Invest Review. Смоленская область

Полная версия: www.deloros.ru

| Раздел | Данные |
|--|---|
| <p>Принятые региональные законодательные акты и программы, способствующие привлечению инвестиций в Регион:</p> <ul style="list-style-type: none"> ▪ гарантирующие защиту имущественно-земельных прав инвесторов; ▪ обеспечивающие государственные гарантии; ▪ обеспечивающие субсидии и налоговые льготы. | <p>Высокий экономический эффект и надежность вложения инвестиций обеспечивают действующие областные законы:</p> <ul style="list-style-type: none"> ▪ от 23.12.2002 № 95-з «О государственной поддержке инвестиционной деятельности на территории Смоленской области» - закон, регулирующий отношения между органами государственной власти Смоленской области и субъектами инвестиционной деятельности, осуществляющими инвестиционную деятельность на территории Смоленской области, и устанавливающий формы и порядок предоставления государственной поддержки инвестиционной деятельности. <p>Формами государственной поддержки инвестиционной деятельности на территории Смоленской области являются:</p> <ol style="list-style-type: none"> a) предоставление льгот по налогам в соответствии с федеральным и областным законодательством; b) предоставление субсидий, государственных гарантий и бюджетных инвестиций Смоленской области за счет средств областного бюджета; c) предоставление инвестиционных налоговых кредитов; d) сопровождение инвестиционных проектов; e) участие органов государственной власти Смоленской области в разработке, экспертизе и реализации инвестиционных проектов; f) методическая, информационная и организационная поддержка субъектов инвестиционной деятельности. <ul style="list-style-type: none"> ▪ от 28.04.2003 № 16-з «О налоговых льготах, предоставляемых инвесторам, реализующим одобренные инвестиционные проекты Смоленской области» предусматривает предоставление налоговых льгот инвесторам: <ol style="list-style-type: none"> a) освобождает от уплаты налога на имущество организаций в части имущества, созданного (возведенного, реконструированного) и (или) приобретенного в результате реализации одобренного инвестиционного проекта Смоленской области; b) понижает налоговую ставку по налогу на прибыль организаций в размере 4,5 процентных пункта в отношении налога, зачисляемого в областной бюджет. |

Invest Review. Смоленская область

Полная версия: www.deloros.ru

| Раздел | Данные |
|--|---|
| <p>Принятые региональные законодательные акты и программы, способствующие привлечению инвестиций в Регион:</p> <ul style="list-style-type: none"> ▪ гарантирующие защиту имущественно-земельных прав инвесторов; ▪ обеспечивающие государственные гарантии; ▪ обеспечивающие субсидии и налоговые льготы. | <ul style="list-style-type: none"> ▪ от 27.11.2003 № 83-з «О налоге на имущество организаций» - устанавливает дифференцированные налоговые ставки по данному налогу в пределах от 0,5 до 2,0 процентов в зависимости от стоимости вновь созданного, приобретенного, модернизированного, реконструированного имущества на период от одного до трех лет. <p>Данный областной закон является законом прямого действия, по которому налогоплательщик может получить льготу по налогу на имущество организаций без обращения в органы власти.</p> <p>Также эффективно способствуют привлечению инвестиций в регион действующие нормативные правовые акты Смоленской области:</p> <ul style="list-style-type: none"> ▪ постановление Администрации Смоленской области от 31.08.2006 № 320 «Об утверждении порядка сопровождения инвестиционных проектов, предусматривающих осуществление капитальных вложений на сумму свыше 15 миллионов рублей» - способствует организации работы по содействию инвесторам в реализации инвестиционных проектов, предусматривающих капитальные вложения на сумму свыше 15 млн. рублей. Такая форма государственной поддержки направлена на решение задач по созданию благоприятных условий привлечения инвестиций в Смоленскую область, развитию предпринимательской деятельности, ускорению согласовательных процедур при осуществлении инвестиционной деятельности; ▪ долгосрочная областная целевая программа «Повышение инвестиционного потенциала Смоленской области» на 2012 - 2015 годы, утвержденная постановлением Администрации Смоленской области от 30.09.2011 № 603 – разработана в целях улучшения инвестиционного климата на территории Смоленской области ▪ долгосрочная областная целевая программа «Развитие сельского хозяйства и регулирование рынков сельскохозяйственной продукции, сырья и продовольствия в Смоленской области» на 2009 - 2012 годы, утвержденная постановлением Администрации Смоленской области от 04.10.2008 № 537 – разработана в целях развития приоритетных подотраслей сельского хозяйства Смоленской области, а также обеспечения финансовой устойчивости и комплексного развития сельских территорий области. |

Invest Review. Смоленская область

Полная версия: www.deloros.ru

| Раздел | Данные |
|--|---|
| Принятые региональные законодательные акты и программы, способствующие привлечению инвестиций в Регион | <ul style="list-style-type: none"> долгосрочная областная целевая программа «Развитие субъектов малого и среднего предпринимательства в Смоленской области» на 2009 - 2012 годы, утвержденная постановлением Администрации Смоленской области от 02.10.2008 № 525 – разработана в целях обеспечения благоприятных условий для развития малого и среднего предпринимательства и повышение его вклада в социально-экономическое развитие Смоленской области. |
| Наличие Региональных Агентств или Корпораций развития | <p>Некоммерческая организация «Смоленский областной фонд поддержки предпринимательства».</p> <p>Официальный сайт некоммерческой организации «Смоленский областной фонд поддержки предпринимательства» - www.sofpmp.ru.</p> |
| Наличие Индустриальных или Технопарков в Регионе | <ul style="list-style-type: none"> Восточная промышленная зона г. Ярцево (190 га). На территории зоны осуществляют свою деятельность 20 предприятий, крупнейшими из которых являются: ГУП г. Москвы «Литейно-прокатный завод», ЗАО «Фестальпине Аркада-Профиль», ЗАО «ЯТК АМО ЗИЛ», ООО «Мебельный комбинат «Ярцево»», ООО ПКФ «Ярцево-инвестстрой»; Северо-западная промышленная зона г. Гагарина (132 га). На территории зоны находятся 2 резидента: ЗАО «Классен-Рус» и ООО «ЭГГЕР ДРЕВПРОДУКТ ГАГАРИН»; Индустриальный парк «Смоленский», расположен в Смоленском районе Смоленской области, общая площадь парка составляет 163,3 га. Приоритетными для размещения в парке являются малые и средние предприятия, осуществляющие свою деятельность в сфере машиностроения, приборостроения и электротехники. Индустриально-логистический парк «Западные ворота России». Расположен в Смоленском районе Смоленской области, общая площадь парка составляет 91,5 га. На территории парка предполагается разместить производственные предприятия по сборке, докомплектации, упаковке и сортировке товаров |

Invest Review. Смоленская область

Полная версия: www.deloros.ru

| Раздел | Данные |
|---|---|
| Наличие межотраслевых кластеров в Регионе | <p>В настоящее время в нескольких районах Смоленской области формируются индустриально-логистические кластеры:</p> <ul style="list-style-type: none"> ▪ индустриально-логистический кластер «Гагаринский», занимает площадь более 1000 га. Приоритетными для размещения являются объекты, предназначенные для осуществления следующих видов деятельности: обрабатывающие производства, производство и распределение электроэнергии, газа и воды, строительство, транспорт и связь. Якорным инвестором на территории является компания ООО «ЛД – Девелопмент», которая планирует реализовать инвестиционный проект «Строительство завода по изготовлению композитных изделий»; ▪ мебельный кластер «Игоревский», резидентами являются ОАО «Игоревский деревообрабатывающий комбинат» и ООО «Игоревский завод древесно-волоконистых плит МДФ». |
| Потребность в привлечении финансовых партнеров и частных инвесторов в региональные проекты, с участием местных Корпораций развития и региональных властей | <p>I. «Создание современного высокотехнологичного тепличного комплекса по промышленному выращиванию цветов и овощей». Инвестор - ООО «АгроТехнологии-Сафоново». Проект предусматривает создание тепличного комплекса для промышленного выращивания цветов и овощей на земельном участке площадью 60 га. Реализация инвестиционного проекта будет осуществляться поэтапно. На первом этапе будет построен тепличный комплекс для выращивания огурцов мощностью 5 тыс. тонн огурцов в год. Количество создаваемых рабочих мест – 103; Общий объем инвестиций по проекту составляет 6,5 млрд. руб., объем инвестиций первого этапа реализации проекта составляет 707,7 млн. рублей, в т.ч. собственные средства – 150,0 млн. рублей; заемные – 557,7 млн. рублей; Сроки реализации проекта: 2011-2025 годы, срок реализации первого этапа – 2011-2013 годы;</p> <p>II. «Строительство промышленного комплекса по безотходной переработке древесины, производству термомодифицированных пило-материалов, биодизеля, активированного угля и деревянных домов». Инвестор - ЗАО ПК «Владимирский». Комплекс предполагает 4 производства;</p> |

Invest Review. Смоленская область

Полная версия: www.deloros.ru

| Раздел | Данные |
|---|--|
| Наличие межотраслевых кластеров в Регионе | <p>В настоящее время в нескольких районах Смоленской области формируются индустриально-логистические кластеры:</p> <ul style="list-style-type: none"> ▪ индустриально-логистический кластер «Гагаринский», занимает площадь более 1000 га. Приоритетными для размещения являются объекты, предназначенные для осуществления следующих видов деятельности: обрабатывающие производства, производство и распределение электроэнергии, газа и воды, строительство, транспорт и связь. Якорным инвестором на территории является компания ООО «ЛД – Девелопмент», которая планирует реализовать инвестиционный проект «Строительство завода по изготовлению композитных изделий»; ▪ мебельный кластер «Игоревский», резидентами являются ОАО «Игоревский деревообрабатывающий комбинат» и ООО «Игоревский завод древесно-волоконистых плит МДФ». |
| Потребность в привлечении финансовых партнеров и частных инвесторов в региональные проекты, с участием местных Корпораций развития и региональных властей | <p>I. «Создание современного высокотехнологичного тепличного комплекса по промышленному выращиванию цветов и овощей».</p> <p>Инвестор - ООО «АгроТехнологии-Сафоново».</p> <p>Проект предусматривает создание тепличного комплекса для промышленного выращивания цветов и овощей на земельном участке площадью 60 га. Реализация инвестиционного проекта будет осуществляться поэтапно. На первом этапе будет построен тепличный комплекс для выращивания огурцов мощностью 5 тыс. тонн огурцов в год. Количество создаваемых рабочих мест – 103;</p> <p>Общий объем инвестиций по проекту составляет 6,5 млрд. руб., объем инвестиций первого этапа реализации проекта составляет 707,7 млн. рублей, в т.ч. собственные средства – 150,0 млн. рублей; заемные – 557,7 млн. рублей;</p> <p>Сроки реализации проекта: 2011-2025 годы, срок реализации первого этапа – 2011-2013 годы;</p> |

Invest Review. Смоленская область

Полная версия: www.deloros.ru

| Раздел | Данные |
|--|---|
| <p>Потребность в привлечении финансовых партнеров и частных инвесторов в региональные проекты, с участием местных Корпораций развития и региональных властей</p> | <p>II. «Строительство промышленного комплекса по безотходной переработке древесины, производству термомодифицированных пило-материалов, биодизеля, активированного угля и деревянных домов». Инвестор - ЗАО ПК «Владимирский». Комплекс предполагает 4 производства:</p> <p>1) Завод по производству круглого леса объемом 400 тыс. м. куб. в год. В результате реализации проекта планируется :</p> <ul style="list-style-type: none"> - 220 тыс. м. куб. сухой, строганной доски. В процессе дальнейшей обработки доски будут производиться термомодифицированные древесные панели для домостроения, половая доска, оконный и дверной брус; - 250 тыс. м. куб. опилок (сырья для производства №2). <p>2) Завод по выпуску биодизеля 30 млн. л в год.</p> <p>3) Линия по выпуску активированного угля 30 тыс. тонн в год. Произв. мощность по переработке круглого леса 400 тыс. м. куб. в год.</p> <p>4) линия по выпуску домов 350 шт. в год (из расчета дом площадью 140 кв.м.) Количество создаваемых рабочих мест – 700. Объем инвестиций по проекту - 6 320 млн. рублей (привлеченные ср-ва) Срок реализации проекта: 2012-2013 годы;</p> <p>III. «Строительство гостинично-делового комплекса «Гагарин» Инвестор – ООО «Управляющая компания «Арматор». Гостинично-деловой комплекс включает 60 номеров, различной категории на 112 мест, конференц-зал на 120 мест, ресторан на 84 посадочных места, лобби бар, оздоровительный бассейн, сауна. Под реализацию данного проекта выделен земельный участок площадью 0,9 га. Количество создаваемых рабочих мест – 100. Объем инвестиций по проекту составляет 300 млн.рублей, в т.ч. привлеченные средства – 240 млн. рублей. Длительность инвестиционного проекта – 18 месяцев.</p> |

Invest Review. Смоленская область

Полная версия: www.deloros.ru

| Раздел | Данные |
|---|--|
| <p>Мероприятия, направленные на привлечение потенциальных инвесторов, прошедшие за истекший месяц: наименование, описание, сроки</p> | <ul style="list-style-type: none"> ▪ Подписан План мероприятий на 2012-2013 годы по реализации Соглашения между Правительством Тверской области и Администрацией Смоленской области о правовом, торгово-экономическом, научно-техническом, социальном, культурном и ином сотрудничестве. Дата подписания - 14.03.2012 года. ▪ Проведена Презентация социально-экономического и культурно-исторического потенциала Смоленской области в Доме приемов МИД России (г. Москва). Участники мероприятия: статс-секретарь - заместитель Министра иностранных дел РФ Г.Б. Карасин, госсекретарь Союзного государства России и Белоруссии Г. А. Рапота, руководитель Россотрудничества К. И. Косачев, депутаты Государственной Думы РФ и члены Совета Федерации Федерального Собрания РФ, дважды Герой Советского Союза летчик-космонавт А.А. Леонов, послы иностранных государств, представители деловых кругов Смоленской области. Дата проведения - 22.03.2012 года. |
| <p>Мероприятия, направленные на привлечение потенциальных инвесторов, планируемые в ближайшие месяцы: наименование, описание, сроки</p> | <ul style="list-style-type: none"> ▪ Третий международный инвестиционный форум «Индустриальные парки России. Прямые инвестиции. Новый импульс», г. Москва. Форум позволит перенять опыт других участников мероприятия, которые уже имеют опыт создания индустриальных парков, а также наладить диалог с инвесторами и представителями органов власти. В форуме примут участие свыше трех тысяч компаний и организаций, связанных с развитием промышленной инфраструктуры России. Дата проведения – апрель 2012. ▪ XI Международный инвестиционный Форум «Сочи-2012», г. Сочи. Размещение экспозиции Смоленской области позволит представить инвестиционный потенциал нашего региона участникам форума, а также создать платформу для привлечения частных инвестиций в регион. Дата проведения - 20-23 сентября 2012 г. |

Invest Review.



Ярославская область

Полная версия: www.deloros.ru

| Раздел | Данные |
|---|--|
| <p>Регион Контактное лицо</p>  | <p>Ярославская область Шутов Александр Валентинович, директор департамента экономического развития Ярославской области, т. +7 (4852) 400-125</p> |
| <p>Приоритетные виды перерабатывающей промышленности, в рамках региональной промышленной политики</p> | <p>Фармацевтическая промышленность, энергомашиностроение, двигателестроение, нефтехимическое производство, лакокрасочное производство, производство шин и резинотехнических изделий, производство строительной техники, машин и оборудования</p> |
| <p>Крупнейшие проекты по созданию новых и реконструкции существующих производств (на стадии проектирования и строительства)</p> | <ul style="list-style-type: none"> ▪ «Строительство теплоэлектростанции «Хуадянь-Тенинская ПГУ-ТЭЦ» мощностью 440-490 МВт на территории Ярославской области» ОАО «Территориальная генерирующая компания №2» 150040, г. Ярославль, проспект Октября, д. 42 Сроки реализации: 2009-2013 Инвестиционная ёмкость - 15 000 млн. руб. ▪ «Создание и организация производства нового семейства двигателей ЯМЗ-530 с мощностным двигателем 100-315 л.с.» ОАО «Автодизель» 150040, г. Ярославль, пр. Октября, д. 75 Сроки реализации: 2007-2016 Планируется создать 862 новых рабочих места Инвестиционная ёмкость - 8431,44 млн. руб. ▪ «Создание высокоэффективного агропромышленного предприятия» ОАО СХП «Вошажниково» 152174, Ярославская область, с. Вошажниково, ул. Советская, д. 66 Сроки реализации: 2009-2013 Планируется создать 200 новых рабочих места Инвестиционная ёмкость - 6387 млн. руб. |

Invest Review.  **Ярославская область**

Полная версия: www.deloros.ru

| Раздел | Данные |
|---|--|
| <p>Крупнейшие проекты по созданию новых и реконструкции существующих производств (на стадии проектирования и строительства)</p> | <ul style="list-style-type: none"> ▪ «Строительство завода по производству лекарственных средств» Компания «Никомед Россия-СНГ» 119048, Москва, ул. Усачева, 2, стр. 1, Бизнес-центр «Фьюжн Парк» Сроки реализации: 2010-2014 Планируется создать 300 новых рабочих места Инвестиционная ёмкость проекта - 2 400 млн. руб. ▪ «Создание завода по производству лекарственных форм в соответствии с международными стандартами GMP» ЗАО "Р-Фарм" 150000, г. Ярославль, ул. Кирова, 14 Сроки реализации: 2009-2015 Планируется создать 150 новых рабочих места Инвестиционная ёмкость проекта - 2020,92 млн. руб. ▪ «Строительство производства по выпуску твердых лекарственных форм (таблетки, капсулы)» ТЕВА фармацевтические предприятия лимитед 119049, Москва, ул. Шаболовка, д.10, стр.2, бизнес-центр «Конкорд» Сроки реализации: 2011-2014 Планируется создать 180 новых рабочих места Инвестиционная ёмкость проекта - 1 500 млн. руб. ▪ «Строительство функциональной парогазовой электростанции мощностью 52,5 МВт и тепловой мощностью 46 Гкал/час (ПГУ-ТЭС-52)» ОАО "Ярославская генерирующая компания", 150040, г. Ярославль, ул. Победы, д. 28 а Сроки реализации: 2011-2012 Инвестиционная ёмкость проекта - 2 400 млн. руб. |

Invest Review.  **Ярославская область**

Полная версия: www.deloros.ru

| Раздел | Данные |
|--|---|
| <p>Принятые региональные законодательные акты и программы, способствующие привлечению инвестиций в Регион:</p> <ul style="list-style-type: none"> ▪ гарантирующие защиту имущественно-земельных прав инвесторов; ▪ обеспечивающие государственные гарантии; ▪ обеспечивающие субсидии и налоговые льготы. | <ol style="list-style-type: none"> 1. Закон Ярославской области «О государственном регулировании инвестиционной деятельности на территории Ярославской области» от 19.12.2005 № 83-з (в редакции от 30.06.2011 № 23-з) 2. Положение о предоставлении юрлицам, реализующим приоритетные инвестиционные проекты Ярославской области, субсидий на возмещение затрат в связи с производством (реализацией) товаров, выполнением работ, оказанием услуг (утверждено постановлением Правительства области от 12.11.2008 № 591-п в редакции от 09.06.2010 № 390-п) 3. Положение об аккредитации организаций в сфере создания и развития инфраструктуры инвестиционных площадок и промышленных парков (утверждено постановлением Правительства области от 29.07.2009 № 798-п, в редакции от 09.06.2010 № 390-п) 4. Постановление Губернатора области от 14.08.2002 № 541 «О Комиссии по государственной поддержке инвестиционной деятельности при Правительстве области» (в редакции от 06.09.2010 № 506) 5. Порядок формирования перечня приоритетных инвестиционных проектов Ярославской области, определения форм государственной поддержки и осуществления мониторинга реализации инвестиционных проектов, утвержденный постановлением Администрации Ярославской области от 27.03.2006 № 47-а. |
| <p>Наличие Региональных Агентств или Корпораций развития</p> | <ul style="list-style-type: none"> ▪ ГБУ ЯО «Агентство по сопровождению инвестиционных проектов» ▪ КП ЯО «Агентство инвестиций и кластерного развития» (создается) ▪ ОАО «Ярославский индустриальный парк» ▪ АНО «Центр инновационного развития» |
| <p>Наличие Индустриальных или Технопарков в Регионе</p> | <ul style="list-style-type: none"> ▪ Ярославский индустриальный парк «Новоселки» ▪ Тутаевский промышленный парк «Мастер» ▪ Индустриальный парк, г. Гаврилов-Ям ▪ Рыбинская восточная промзона ▪ Переславский технопарк ▪ Инновационный парк «Синергия» |

Invest Review.  **Ярославская область**

Полная версия: www.deloros.ru

| Раздел | Данные |
|---|---|
| Наличие межотраслевых кластеров в Регионе | Кластер фармацевтической промышленности и современной инновационной медицины; кластер двигателестроения и автокомпонентов; кластер энергетического машиностроения и малой энергетики, туристско-рекреационный кластер, кластер информационных технологий, а также отраслевой лакокрасочный кластер. |
| Потребность в привлечении финансовых партнеров и частных инвесторов в региональные проекты, с участием местных Корпораций развития и региональных властей | <ul style="list-style-type: none"> ▪ Соинвестирование в инфраструктуру индустриальных и промышленных парков. Стоимость 1 этапа проекта (освоение инвестиционной площадки «Восточная промышленная зона г.Рыбинск») – 900 млн. рублей; Стоимость 2 этапа проекта (освоение инвестиционной площадки «Ростовская») – 1,4 млрд. рублей ▪ Соинвестирование в реконструкцию аэропорта «Туношна» Правительство Ярославской области Стоимость проекта – 2 млрд. рублей ▪ Соинвестирование в программу «Малая энергетика» - создание на территории ЯО ПГУ в районных центрах. Стоимость проекта ПГУ26 – 3 млрд. руб. Срок реализации – 2013-2014 гг Стоимость проекта ПГУ52 – 5 млрд. руб. Срок реализации – 2013-2014 гг ▪ Строительство гостиницы и яхт-клуба с причалом в здании усадьбы Понизовкина в р.п. Красный Администрация Некрасовского МР Стоимость проекта - 270 млн. рублей Сроки реализации проекта 2012 -2014 годы ▪ Развитие системы централизованного теплоснабжения на базе комбинированной выработки Администрация Некрасовского МР Стоимость проекта -150 млн. рублей Сроки реализации проекта 2013 год |

Invest Review.  **Ярославская область**

Полная версия: www.deloros.ru

| Раздел | Данные |
|--|---|
| <p>Потребность в привлечении финансовых партнеров и частных инвесторов в региональные проекты, с участием местных Корпораций развития и региональных властей</p> | <ul style="list-style-type: none"> ▪ Размещение на территории района в деревне Щелканка предприятия по производству кирпича и других строительных материалов Администрация Переславского МР Стоимость проекта - 105 млн. рублей ▪ Развитие агропромышленного предприятия по производству молочной продукции на базе ОАО "Агрофирма "Рузбугино" Администрация Любимского МР Стоимость проекта - 20 млн. рублей ▪ Строительство животноводческого комплекса на 1000 голов мол. стада Администрация Пошехонского МР Стоимость проекта - 703 млн. рублей ▪ Строительство животноводческого комплекса на 1180 скотомест ООО "АПК "Родина" в с. Вятское. Сроки реализации проекта 2012 год Администрация Некрасовского МР Стоимость проекта - 469,9 млн. рублей ▪ Строительство животноводческого комплекса ООО "Бурмакино плюс" на 1180 скотомест в с. Бурмакино. Сроки реализации проекта 2012 – 2013 годы. Администрация Некрасовского МР Стоимость проекта - 450 млн. рублей |
| <p>Мероприятия, направленные на привлечение потенциальных инвесторов, прошедшие за истекший месяц – наименование, описание, сроки</p> | <ul style="list-style-type: none"> ▪ Подписано соглашение между Правительством Ярославской области, «Агентством стратегических инициатив по продвижению новых проектов» «Деловой Россией» о внедрении на территории области Стандарта деятельности органов исполнительной власти субъекта РФ по обеспечению благоприятного инвестиционного климата в регионе ▪ Участие в V Международной конференции " Автоинвест "г. Санкт-Петербург ▪ Участие в VII Международной конференции «Фармбизнес в России» г. Мск ▪ Участие в Международном форуме «Автомобильная промышленность России» Adam Smith Conferences г. Москва ▪ Участие в Конференции «Государственное регулирование и российская фармпромышленность 2012: продолжение диалога» г. Москва ▪ Участие в Форуме Института Адама Смита «Развитие аэропортов в России и СНГ» г. Москва |

Invest Review.  **Ярославская область**

Полная версия: www.deloros.ru

| Раздел | Данные |
|--|--|
| <p>Мероприятия, направленные на привлечение потенциальных инвесторов, планируемые в ближайшие месяцы (наименование, описание, сроки)</p> | <ul style="list-style-type: none"> ▪ Участие в Европейском деловом и инвестиционном форуме (Iconvienna), Австрия. ▪ Участие в XVIII международной конференции «Российский Фармацевтический Форум», г. Санкт-Петербург. ▪ Участие в Международном инвестиционном Форуме «Индустриальные парки регионов России», г. Москва. ▪ Участие в «Мессе Франкфурт Рус», г. Москва. ▪ Проведение комплекса исследовательских и предпроектных работ по подготовке документации по планировке территории и инженерным изысканиям земельных участков, отводимых под создание инвестиционных площадок «Ростовская», «Рыбинская», «Юго-западная промзона» - январь-июнь 2012 года. ▪ Оказание государственной поддержки инвестиционной деятельности, ▪ Обеспечение сопровождения инвестиционных проектов, ▪ Обеспечение разработки и сопровождения проектов государственно-частного партнёрства |

РАСПРОСТРАНЕНИЕ БАРОМЕТРА

- Барометр «Деловой России» стабильно вызывает интерес ведущих деловых изданий, и публикуются в журнале **«Эксперт»** – рубрика «Деловая конъюнктура», журнале **«Финанс»** – раздел «Бизнес», газетах **«Коммерсант»** и **«Новые известия»**.
- Ежемесячно выходит программа, посвященная Барометру «Деловой России» на **Коммерсант FM**;
- Ежемесячно выходит программа, посвященная Барометру «Деловой России» на телеканале **Просвещение**;
- Ежемесячно в журнале **«Профиль»** выходит материал, посвященный Барометру «Деловой России»;
- Электронная версия Барометра рассылается не менее чем **2500 адресатам**:
 - Иностранным торгово-промышленным палатам;
 - Экономическим отделам посольств;
 - Российским и иностранным инвестиционным группам;
 - Руководителям российских и зарубежных компаний, ассоциаций и союзов;
 - Руководству Администрации президента РФ, членам Правительства РФ, руководителям профильных федеральных министерств и ведомств;
 - Губернаторам, руководителям профильных органов региональной власти;
 - Экспертам.
- Полная версия Барометра размещена на сайте «Деловой России»;
- Краткая печатная версия Барометра распространяется на мероприятиях «Деловой России».

ПО ВОПРОСАМ СОТРУДНИЧЕСТВА

Руководитель проекта:

Анастасия Алехнович
alekhnovich@gmail.com
+7-495-967-00-38
+7-916-572-08-53



Координатор проекта:

Мария Шпигель
mshpigel@deloros.ru
+7-495-967-00-38 доб. 129
+7-909-151-45-85

