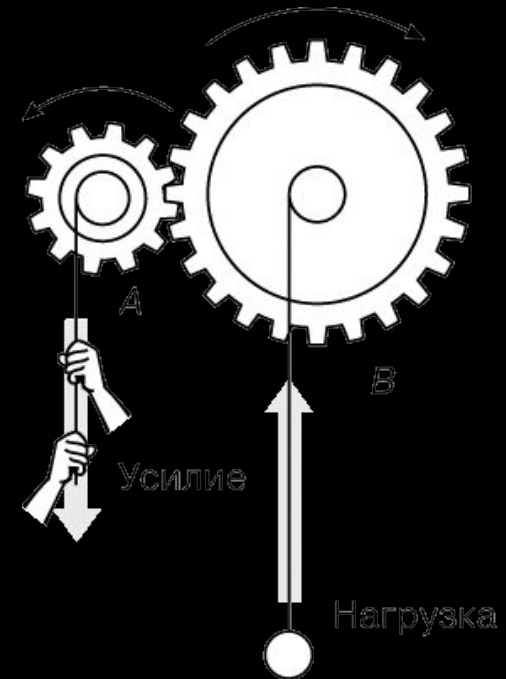
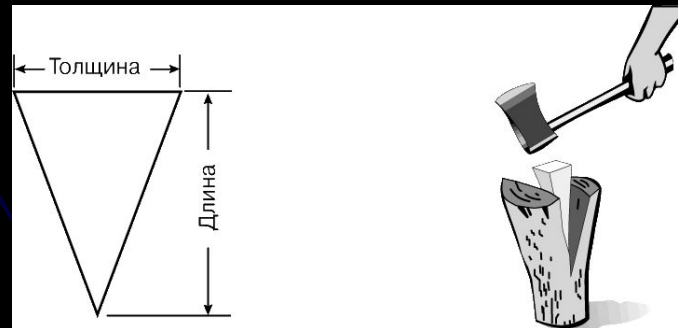

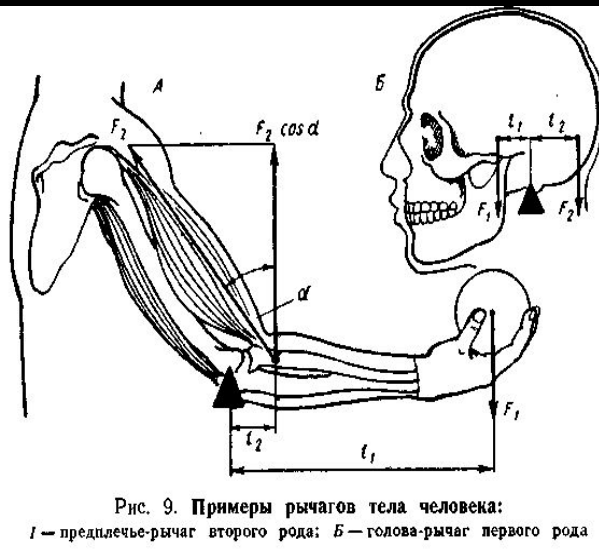


ПРОСТЫЕ МЕХАНИЗМЫ



ИСТОРИЯ ПРОСТЫХ МЕХАНИЗМОВ



С древних времен для облегчения своего труда человек использует различные механизмы (греч. "механэ" - машина, орудие).

В физике приспособления для преобразования движения и силы называют механизмами. Большинство из них были изобретены еще до Нашей эры. Например, блоки, ворота, кабестаны, полиспасты издревле применялись при кораблестроении и мореплавании.

Используемые человеком механизмы могут быть устроены очень сложно, однако для понимания их работы достаточно изучить так называемые простые механизмы - рычаг и наклонную плоскость.

В большинстве случаев простые механизмы применяют для того чтобы получить выигрыш в силе, т. е. увеличить силу действующую на тело, в несколько раз.

РАЗНОВИДНОСТИ ПРОСТЫХ МЕХАНИЗМОВ

ПРОСТЫЕ МЕХАНИЗМЫ

РЫЧАГ

НАКЛОННАЯ
ПЛОСКОСТЬ

В ТЕЛЕ
ЧЕЛОВЕКА

БЛОК

ВОРОТ

ВИНТ

КЛИН

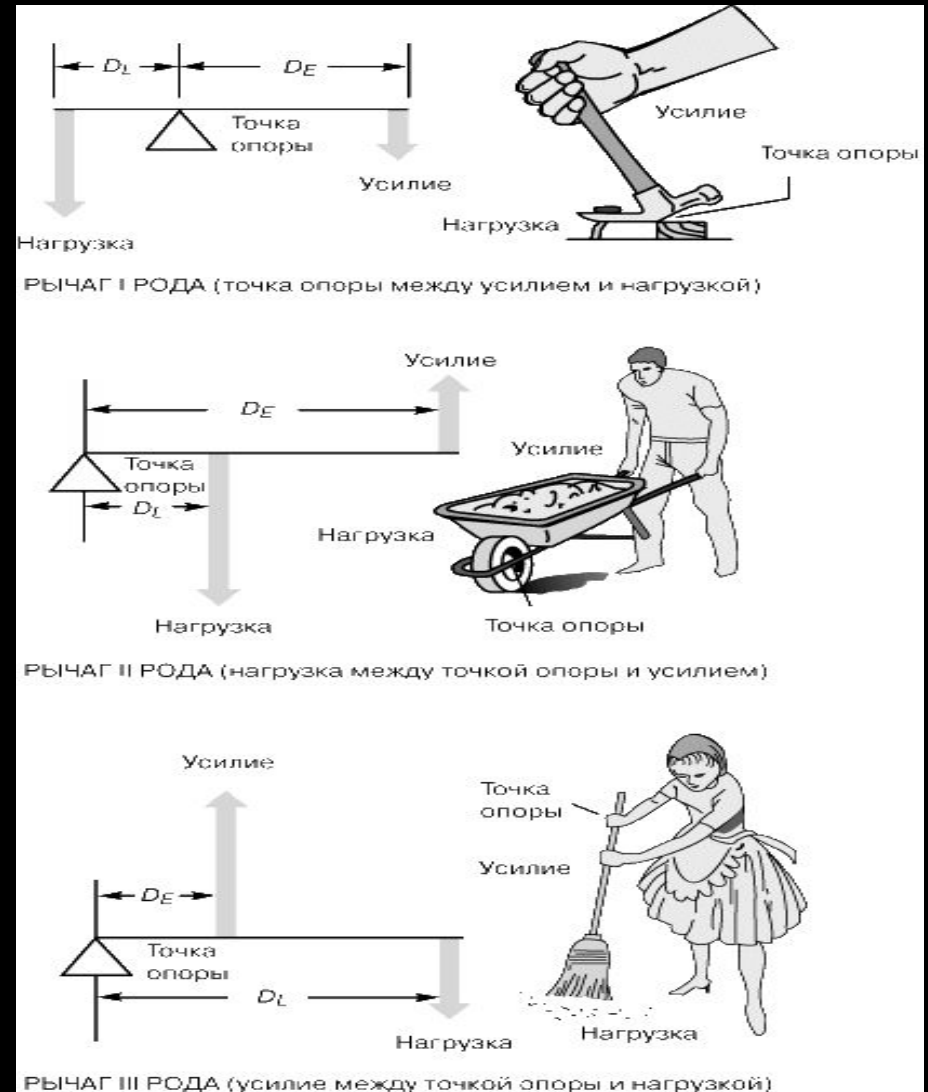
ЗУБЧАТЫЕ КОЛЁСА



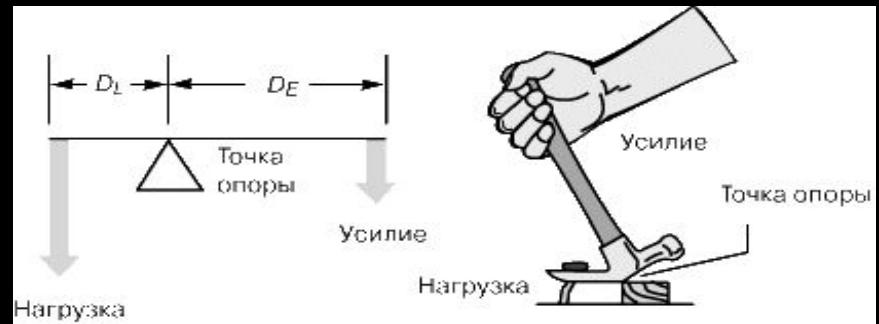
РЫЧАГ

Рычаг - это жесткий стержень, который может свободно поворачиваться относительно неподвижной точки, называемой точкой опоры. Примером рычага могут служить лом, молоток с расщепом, тачка, метла.

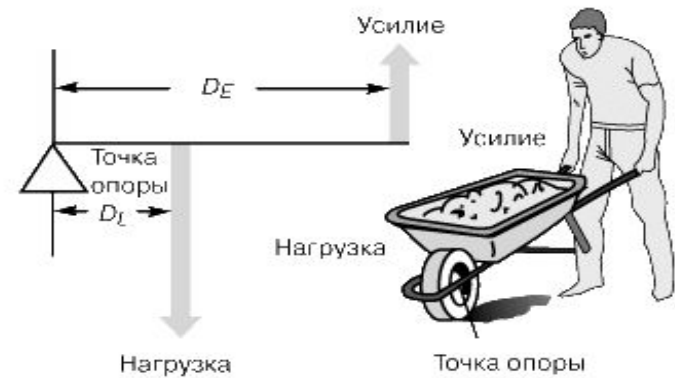
Рычаги бывают трех родов, различающихся взаимным расположением точек приложения нагрузки и усилия и точки опоры.



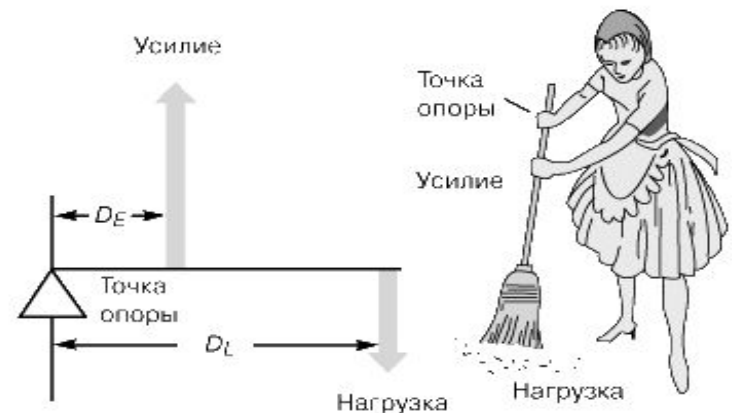
Идеальный выигрыш в силе рычага равен отношению расстояния DE от точки приложения усилия до точки опоры к расстоянию DL от точки приложения нагрузки до точки опоры. Для рычага I рода расстояние DE обычно больше DL , а поэтому идеальный выигрыш в силе больше 1. Для рычага II рода идеальный выигрыш в силе тоже больше единицы. Что же касается рычага III рода, то величина DE для него меньше DL , а стало быть, больше единицы выигрыш в скорости.



РЫЧАГ I РОДА (точка опоры между усилием и нагрузкой)



РЫЧАГ II РОДА (нагрузка между точкой опоры и усилием)

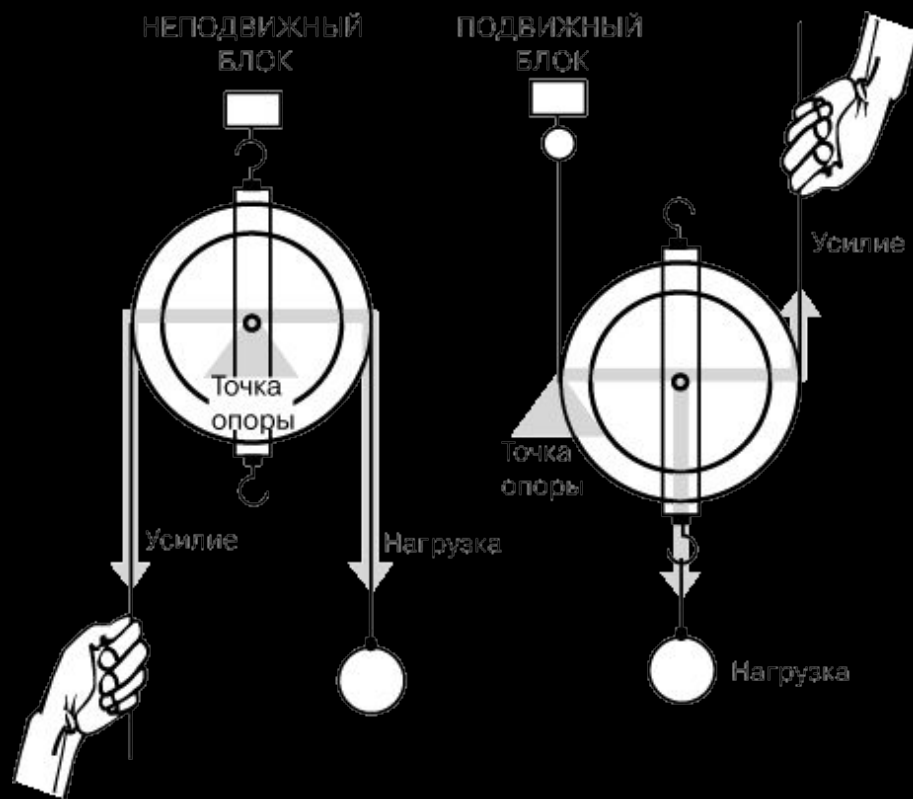


РЫЧАГ III РОДА (усилие между точкой опоры и нагрузкой)

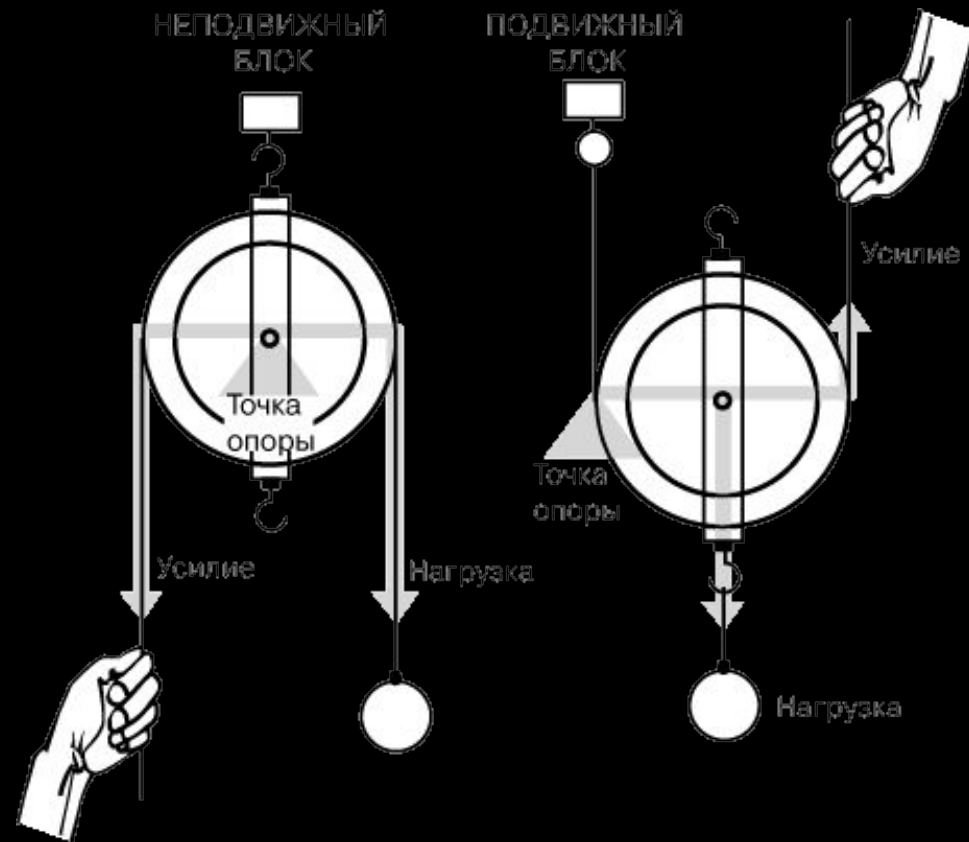


БЛОК

Блок - это колесо с желобом по окружности для каната или цепи. Блоки применяются в грузоподъемных устройствах. Система блоков и тросов, предназначенная для повышения грузоподъемности, называется полиспастом.



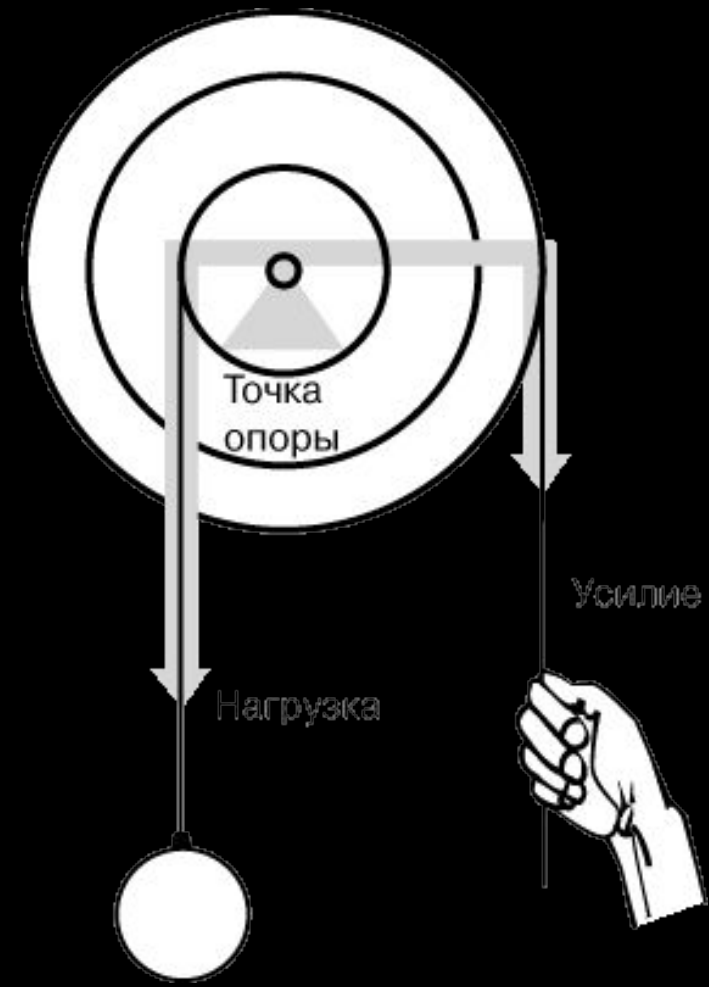
Одиночный блок может быть либо с закрепленной осью (уравнительным), либо подвижным. Блок с закрепленной осью действует как рычаг I рода с точкой опоры на его оси. Поскольку плечо усилия равно плечу нагрузки (радиус блока), идеальный выигрыш в силе и скорости равен 1. Подвижный же блок действует как рычаг II рода, поскольку нагрузка расположена между точкой опоры и усилием. Плечо нагрузки (радиус блока) вдвое меньше плеча усилия (диаметр блока). Поэтому для подвижного блока идеальный выигрыш в силе равен 2.



ВОРОТ

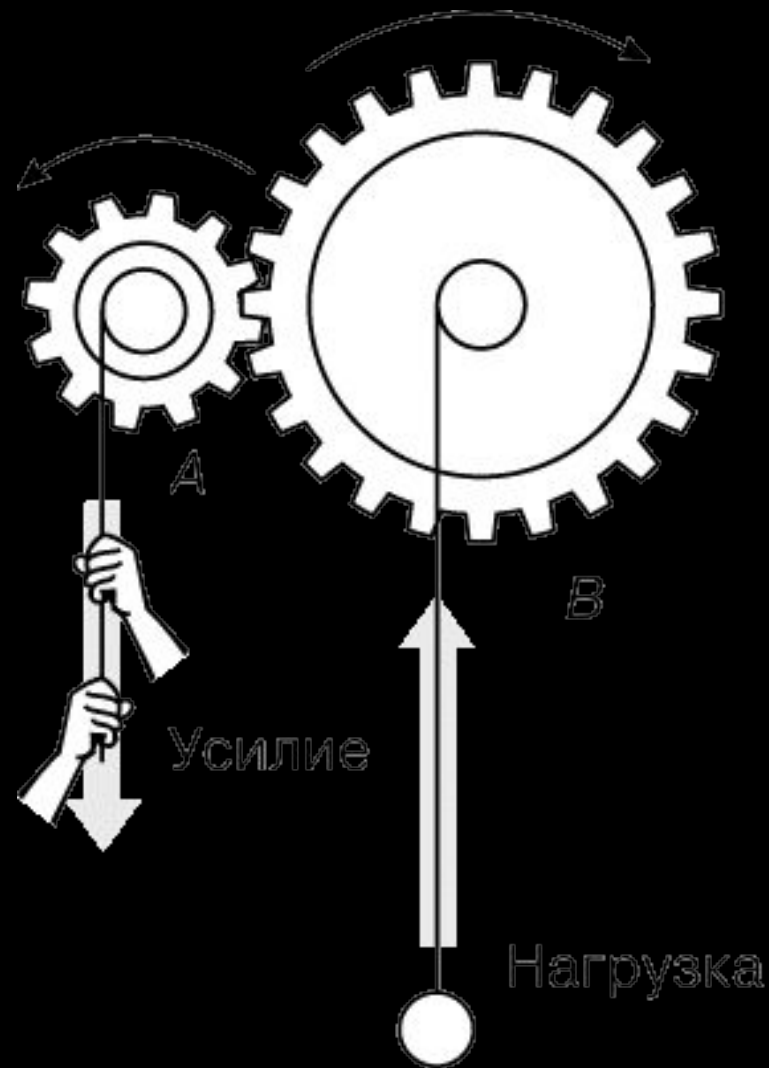
Это, в сущности, два колеса, соединенные вместе и вращающиеся вокруг одной оси, например, колодезный ворот с ручкой.

Ворот может давать выигрыш как в силе, так и в скорости. Это зависит от того, где прилагается усилие, а где – нагрузка, поскольку он действует как рычаг I рода. Точка опоры расположена на закрепленной (фиксированной) оси, а поэтому плечи усилия и нагрузки равны радиусам соответствующих колес. Пример такого устройства для выигрыша в силе – отвертка, а для выигрыша в скорости – шлифовальный круг.



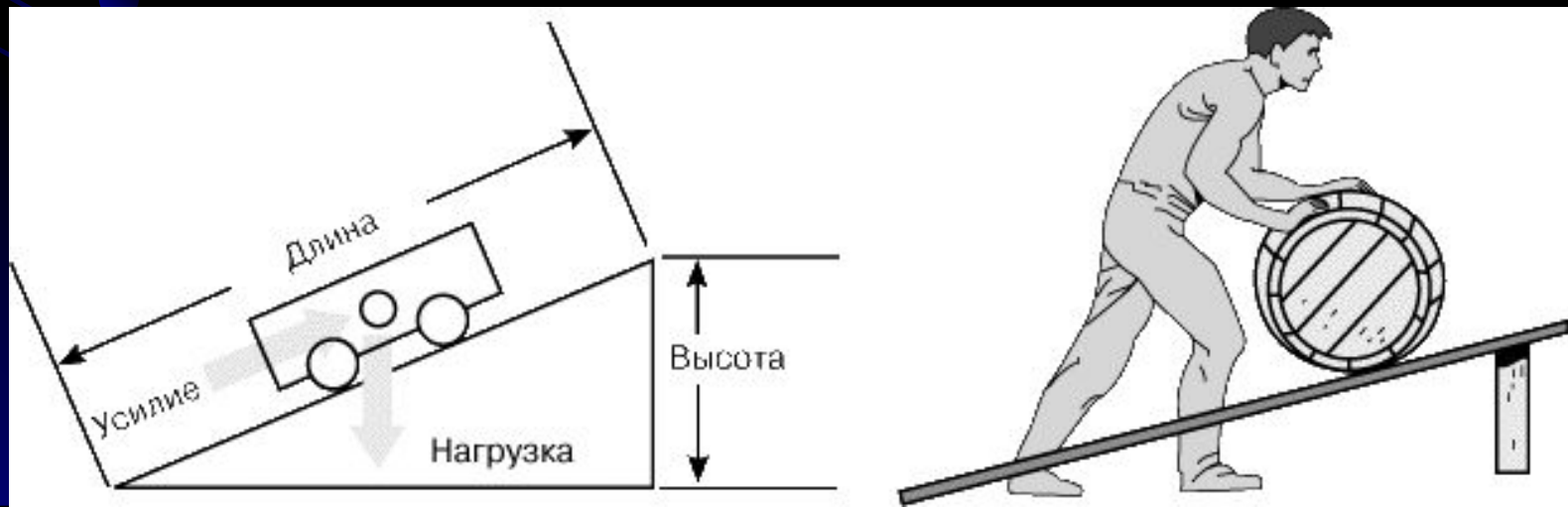
ЗУБЧАТЫЕ КОЛЁСА

Система двух находящихся в зацеплении зубчатых колес, сидящих на валах одинакового диаметра, в какой-то мере аналогична дифференциальному вороту. Скорость вращения колес обратно пропорциональна их диаметру. Если малая ведущая шестерня *A* (к которой приложено усилие) по диаметру вдвое меньше большего зубчатого колеса *B*, то она должна вращаться вдвое быстрее. Таким образом, выигрыш в силе такой зубчатой передачи равен 2. Но если точки приложения усилия и нагрузки поменять местами, так что колесо *B* станет ведущим, то выигрыш в силе будет равен $1/2$, а выигрыш в скорости – 2.

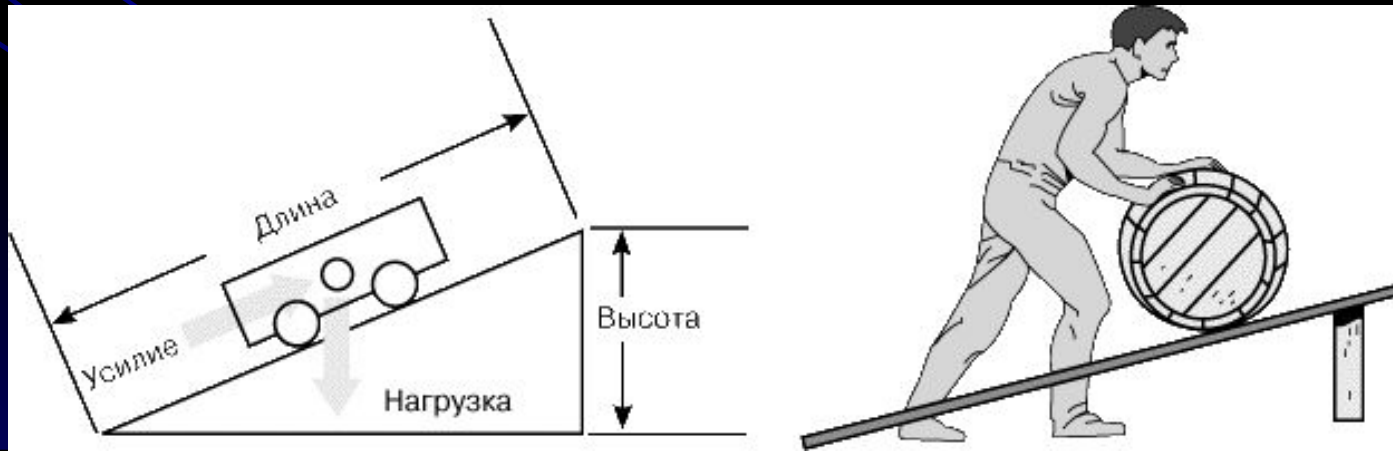


НАКЛОННАЯ ПЛОСКОСТЬ

Наклонная плоскость применяется для перемещения тяжелых предметов на более высокий уровень без их непосредственного поднятия. К таким устройствам относятся пандусы, эскалаторы, обычные лестницы, а также конвейеры (с роликами для уменьшения трения).



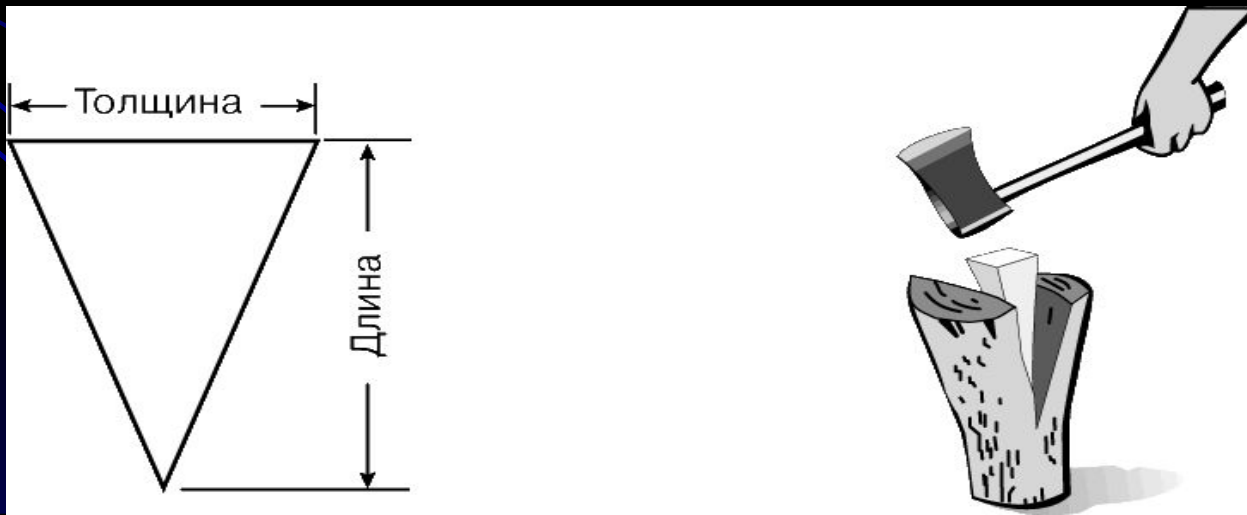
Идеальный выигрыш в силе, обеспечиваемый наклонной плоскостью, равен отношению расстояния, на которое перемещается нагрузка, к расстоянию, проходимому точкой приложения усилия. Первое есть длина наклонной плоскости, а второе – высота, на которую поднимается груз. Поскольку гипотенуза больше катета, наклонная плоскость всегда дает выигрыш в силе. Выигрыш тем больше, чем меньше наклон плоскости. Этим объясняется то, что горные автомобильные и железные дороги имеют вид серпантина: чем меньше крутизна дороги, тем легче по ней подниматься.



КЛИН

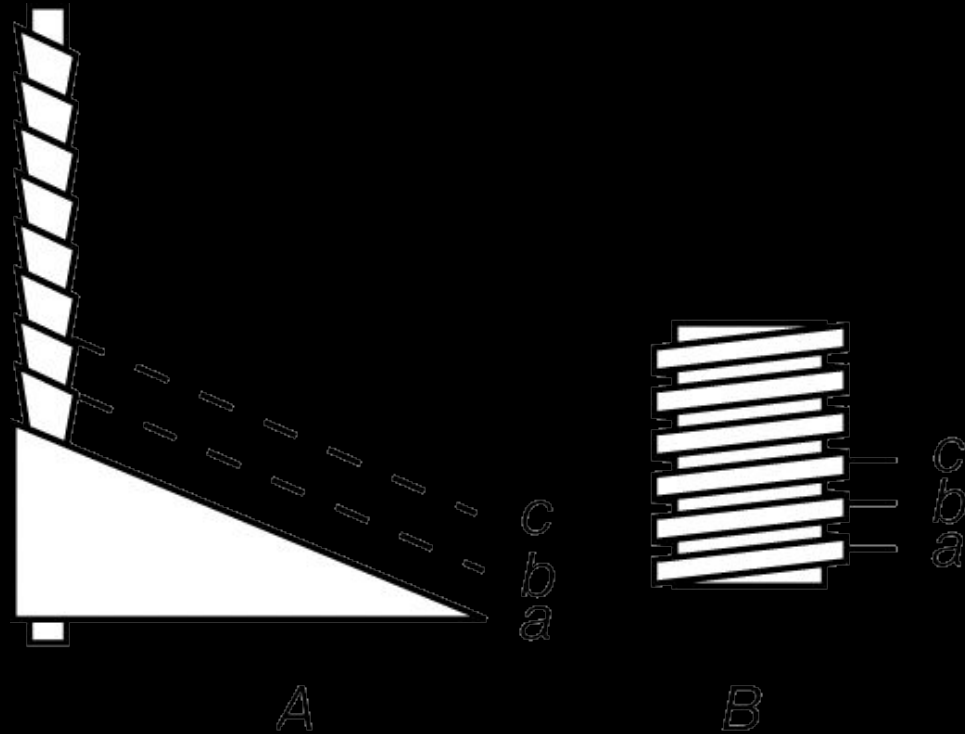
Это, в сущности, сдвоенная наклонная плоскость. Главное его отличие от наклонной плоскости в том, что она обычно неподвижна, и груз под действием усилия движется по ней, а клин вгоняют под нагрузку или в нагрузку. Принцип клина используется в таких инструментах и орудиях, как топор, зубило, нож, гвоздь, швейная игла.

Идеальный выигрыш в силе, даваемый клином, равен отношению его длины к толщине на тупом конце. Реальный выигрыш клина, в отличие от других простейших механизмов, трудно определить. Сопротивление, встречаемое им, непредсказуемо меняется для разных участков его «щек».




ВИНТ

Резьба винта – это, в сущности, наклонная плоскость, многократно обернутая вокруг цилиндра. В зависимости от направления подъема наклонной плоскости винтовая резьба может быть левой (А) или правой (В). Сопрягающаяся деталь, естественно, должна иметь резьбу такого же направления. Примеры простых устройств с винтовой резьбой – домкрат, болт с гайкой, микрометр, тиски.



Поскольку резьба – наклонная плоскость, она всегда дает выигрыш в силе. Идеальный выигрыш равен отношению расстояния, проходимого точкой приложения усилия за один оборот винта (длины окружности), к расстоянию, проходимому при этом нагрузкой по оси винта. За один оборот нагрузка перемещается на расстояние между двумя соседними витками резьбы (*a* и *b* или *b* и *c* на рисунке), которое называется шагом резьбы. Шаг резьбы обычно значительно меньше ее диаметра, так как иначе слишком велико трение.



БИОМЕХАНИКА

БИОМЕХАНИКА (от греч. *bios* — жизнь и механика), изучает механические свойства живых тканей, органов и организма в целом, а также происхождение в них механического явления (при движениях, дыхании).

Биомеханика рассматривает органы в теле человека как механизмы.

РЫЧАГИ В ТЕЛЕ ЧЕЛОВЕКА

Биомеханические звенья представляют собой своеобразные рычаги и маятники. Как известно, рычаги бывают первого рода (когда силы приложены по разные стороны от точки опоры) и второго рода. Пример рычага второго рода представлен на рисунке: гравитационная сила (F_1) и противодействующая ей сила мышечной тяги (F_2) приложены по одну сторону от точки опоры, находящейся в данном случае в локтевом суставе. Подобных рычагов в теле человека большинство. Но есть и рычаги первого рода, например голова и таз в основной стойке.

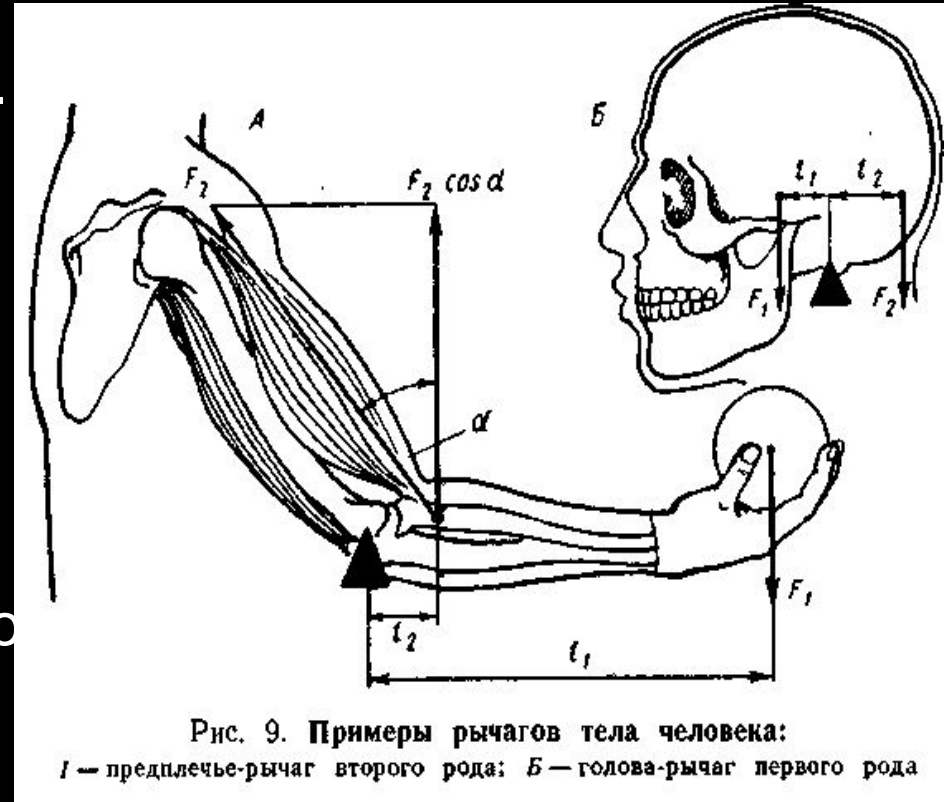


Рис. 9. Примеры рычагов тела человека:
А — предплечье-рычаг второго рода; Б — голова-рычаг первого рода

