

МОУ «Староильдеряковская
средняя школа»
Аксубаевского района, РТ.

Морозова Людмила
Михайловна, учитель
начальных классов,
I категории.




Внеклассное мероприятие
в 3 классе по ПДД

«Светофорик
в гостях у
нас»



Цели:

- Закрепление знаний правил дорожного движения;
 - развитие психофизиологических качеств (внимания, мышления, память и т.д.);
 - формирование навыков безопасного поведения на дороге.
- 

***Правил дорожных на свете
немало,
Все бы их знать нам не мешало.
Но основные из правил движения
Знать как таблицу умножения!***

**Встаю с краю улицы, в длинном
сапоге,**

**Чучело трехглазое на одной
ноге.**

**Где машины движутся, где
сошлись пути,**

Помогаю улицу людям перейти.




Подумай, покажи!


На светофоре ... свет!
Для перехода нет пути,
сейчас никак нельзя идти!




Пусть запомнят дети твердо:
верно поступает тот,
кто лишь при ... свете
через улицу пройдет.




Будь внимателен в пути
влево, вправо посмотри,
ничего опасней нет,
чем бежать на ... свет.




Иди вперед! Порядок знаешь.
На мостовой не пострадаешь,
... свет нам говорит:
«Проходите, путь открыт»



... свет – предупреждение,
жду сигнала для движения!



Встал на пост ... братец,
улыбаясь, говорит:
«Вот теперь стоять вам хватит,
Проходите, путь открыт»!



Дорожные знаки в стихах

**Круглый знак, а в нём окошко,
Не спешите сгоряча,
А подумайте немножко:
Что здесь свалка кирпича?**



**Я в кругу с обводом красным,
Это значит – тут опасно.
Тут, поймите, запрещенье
пешеходного движенья.**



**В голубом иду я в круге,
и понятно всей округе,
Если вдуматься немножко –
Пешеходная дорожка.**



**Я хочу спросить про знак,
Нарисован знак вот так:
В треугольнике ребята
Со всех ног бегут куда-то.**



**Шли из школы мы домой,
Видим – знак на мостовой:
Круг, внутри велосипед,
Ничего другого нет.**




«Мозговой штурм»


Что может случиться, если опоздать с выходом из автобуса?




Физ. минутка на внимание

- Как живете?
 - Через дорогу как идете?
 - Как на красный свет бежите?
 - А на зеленый свет стоите?
 - На дорогах как шалите?
 - На желтый свет опять бежите?
 - Как по «зебре» вы идете?
 - Как в транспорте шум создаете?
- 

«Это я, это я, это все мои друзья!»

- Кто из вас идет вперед
Только там, где переход?
 - Кто вперед летит так скоро,
что не видит светофора?
 - Знает кто, что красный свет
Означает: хода нет?
 - Кто из вас, идя домой
Держит путь по мостовой?
 - Кто из вас в вагоне тесном
уступил старушке место?
 - Кто из вас без затруднения
знает правила движения?
- 

«Да» или «Нет»

- – Правда, что у светофора 4 сигнала?
 - – Ты переходишь дорогу на красный сигнал?
 - – Это правда, что дорожные знаки установлены для украшения дороги?
 - – Говорят, что ты катаешься на лыжах во дворе?
 - – Правда, что островок безопасности предназначен для игры?
 - – Говорят, что ты не уступаешь в транспорте место старшим. Это правда?
 - – А знаешь ли ты, что тротуар – это дорога для машин?
 - – КамАЗ– это машина для перевозки пассажиров?
 - – Говорят, что, торопясь на уроки, ты быстро перебегаешь дорогу. Это правда?
- 

«Подскажи словечко»

Заучи закон
простой:

Красный свет
зажегся ...

СТОЙ



Желтый скажет пешеходу:

Приготовься к ...

переходу



**А зеленыйй впереди,
Говорит он всем ...**

ИДИ



**И проспекты, и бульвары –
Всюду улицы шумны.
Проходи по тротуару
Только с ... стороны.**

правой



**А на улицу, коль вышел,
Знай, приятель, наперед:
Всех названий стал ты выше,
Стал ты сразу - ...**

пешеход



**Под землей коридор
На ту сторону ведет,
Нет ни двери, ни ворот –
это, дети, ...**

переход



Что должен знать пешеход:

- 1. Ходи по тротуару, придерживаясь правой стороны.**
- 2. Переходи улицу спокойным шагом только по пешеходному переходу.**
- 3. При переходе дороги убедись в безопасности. Посмотри, нет ли рядом машин.**
- 4. За городом безопаснее всего пешеходу идти по обочине навстречу движущемуся транспорту.**
- 5. Разрешающий для перехода сигнал светофора – зелёный.**
- 6. Ни сзади, ни спереди не обходи стоящий автомобиль. Подожди, пока он отъедет от остановки.**
- 7. Если переходишь дорогу с малышом, крепко держи его за руку.**
- 8. Никогда не перебегай проезжую часть перед близко идущим автомобилем.**