

С НОВЫМ ГОДОМ!

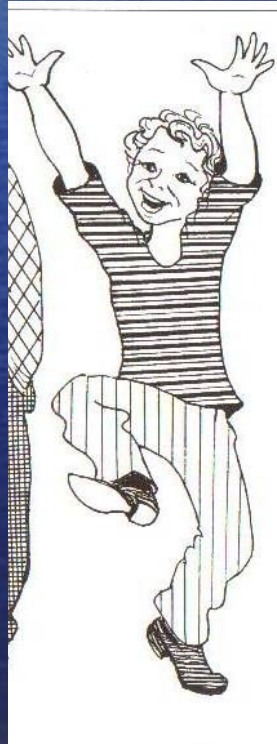
Поиграем: сочинялки.

Цель урока:

1. Приобщение детей к культуре русского народа;
2. Развивать нравственно-этические нормы и представления о праздновании Нового года на Руси; развивать речь, мышление, воображение, самооценку своей работы;
3. Воспитывать гордость и уважение к русской культуре, проявлять аккуратность и объективность.

Речевая разминка


- Какое настроение у человечка?
- Почему?



Повторение пройденного «Идём в гости»

Сценка

«Пришли на день рождения»



Изучение нового материала

Как праздновали Новый год на Руси?

1 сентября

300 лет
1 января



Царь Пётр I

Указ Петра I

«В знак доброго начинания года в веселии друг друга поздравлять с Новым годом... по знатым и проезжим улицам у ворот и домов учинять украшение от древ и ветвей сосновых, еловых... чинить стрельбу из пушечек и ружей, пускать ракеты и зажигать огни».

Праздник

1. Жгли костры,
танцевали,
обращались к солнцу.



2. Одежда новая,
веселились
от души.



Праздник

3. Ёлка



4. Ряженые, КОЛЯДКИ



Ряженые


Ещё затемно в раннее новогоднее утро раздавался стук в окно или в дверь. Хозяйка уже догадывалась, кто стучит и гостеприимно открывала двери. «Сею, вею, повеваю» - приговаривали гости, разбрасывая по избе хлебные зёрна. А хозяева благодарили колядовщиков и подбирали все до единого зёрнышка. Их бережно сохраняли, а весной бросали в землю первыми в надежде, что они обеспечат хороший урожай.



Сценка «Хозяева и ряженые»




Украшение ёлки



Считалось, что в вечнозелёных ветвях ели живут духи и, чтобы их умиловать, надо сделать им подношение – для этого украшали ёлку.

Тетрадь стр. 40.
Игра «Наряди ёлку»



Сочинялки (закрепление)

Учебник - стр. 93 Чтение текста.

Продолжи рассказ.



Итоги урока


1. В каком домике мы побывали на уроке?
2. Что нового узнали?
3. Сравните встречу Нового года на Руси в настоящее время.
4. Что вас удивило?

Подумай!

Работа с пословицей.

Новый год – к весне поворот.

Почему так говорят?



Домашнее задание

1. Расскажите дома, что узнали на уроке.
2. Тетрадь. Стр. 40 «Покажи дорогу Деду Морозу».

