

A vertical graphic on the left side of the slide depicting flames in shades of red, orange, and yellow. The flames are stylized with black outlines and a textured, stippled appearance.

Правила поведения при
пожаре.



Без доброго огня
Обойтись нельзя и дня.
Он надежно дружит с
нами:
Гонит холод, гонит мрак.
Он приветливое пламя
Поднимает, будто флаг.
Всем огонь хороший
нужен,
И за то ему почет,
Что ребятам греет ужин,
Режет сталь
И хлеб печет.



Он всегда бывает разным,
Удивительный огонь.
То буяном безобразным,
То тихоней из тихонь.
То он змейкой торопливой
По сухой скользнет коре,
То косматой рыжей гривой
Полыхает на заре.
Вот на спичке, как на ветке,
Голубой дрожит листок.
Вот, ломая прутья клетки,
Хищный делает бросок!..
Да, огонь бывает разный –
Бледно-желтый, ярко-красный,
Синий или золотой,
Очень добрый, очень злой.








**Ребята, вам твердят не зря:
Играть со спичками нельзя!
Огонь опасен, к сожаленью,
Для всех людей без
исключения!**

**Его так трудно потушить -
Он может всё вокруг
спалить!
И вот уже в огне - весь
дом...
Опасны шалости с огнем**



Возле дома и сарая
Разжигать костер не смей,
Может быть беда большая
Для построек и людей.

Когда без присмотра оставлена печь –
Один уголек целый дом может сжечь.

Чтоб он не стал твоим врагом,
Будь осторожен с утюгом.
Не отключив электроприбор,
Можно остаться без новеньких штор.
Шторы сперва задымят, а потом
Вместе со шторами вспыхнет весь дом.

Не суши белье над газом –
Все сгорит единым разом!
Выключай в квартире газ –
За газом нужен глаз да глаз!

Весна!

В поход спешат ребята!

Но знать туристам

юным надо:

Чтоб не страдали

звери, птицы,

Природу портить

не годится!

**С поляны мусор
соберите**

И на костре

его сожгите!

Костер в лесу

не оставляйте –

Песком, землею

засыпайте,

Чтоб не дымился,

не искрил,

Беды в лесу

не натворил...



Обязательно ли разводить костер в лесу?

если все же нужно развести костер, чтобы согреться или приготовить пищу, то какие правила нужно соблюдать?

Не разводить без необходимости.

На месте старого костра или аккуратно убрать дерн, положить его в сторону.

Не разводить огромный костер, по мере необходимости.

Следить за ветром и не разжигать вблизи деревьев.

Перед тем как уйти, надо затоптать, разбросать головешки по сторонам, прикрыть дерном или землей.

И только после того, как убедишься, что ничего не горит, можешь покинуть это место.



ПОЖАР В ШКОЛЕ






Вот, что советуют пожарные каждому из вас:

Кто с огнем не осторожен,
У того пожар возможен,
Дети, помните о том,
Что нельзя шалить с огнем!
Если младшие сестрички
Зажигают дома спички,
Что ты должен предпринять? –
Сразу спички те отнять!
Раскалился если вдруг,
Электрический утюг,
Что должны вы сделать, детки?
Вынуть вилку из розетки.
Если вдруг пожар возник,
Ты звонить обязан вмиг,
Знает каждый гражданин
Часть пожарных – 01!

Как же правильно вызывать помощь по телефону?

Нужно:

- 1. Назвать свое имя.**
- 2. Сказать, что случилось**
- 3. Сказать, где я нахожусь**
- 4. Не вешать трубку, пока не разрешат.**

A stylized graphic of fire in shades of red, orange, and yellow, with black outlines, positioned on the left side of the page.

Правила пожарной безопасности:

1. Не балуйся со спичками и зажигалками.
2. Уходя из дома, не забывай выключать электроприборы.
3. Не суши белье над плитой.
4. Ни в коем случае не зажигай фейерверки, свечи или бенгальские огни дома.
5. Не подходи к печке, когда она топится, и не открывай печную дверцу.
6. Не играй с легковоспламеняющимися и горючими жидкостями.
7. Не разводи костер в лесу.
8. Не поджигайте тополиный пух и не разводите костер около строений.
9. Не вешай на лампу бумажный абажур.
10. Будь осторожен с газом.

- **Творческий Проект: «Электронный сборник материалов по курсу ОБЖ в начальной школе», с использованием *Microsoft Office XP* .**

Выполнили: Антонова Ирина, ученица 8-3 класса МОУ Гимназии №26 г. Челябинска;
Антонова Елена Анатольевна, учитель начальных классов МОУ Гимназии №26 г. Челябинска.

2007-2008 уч. г.