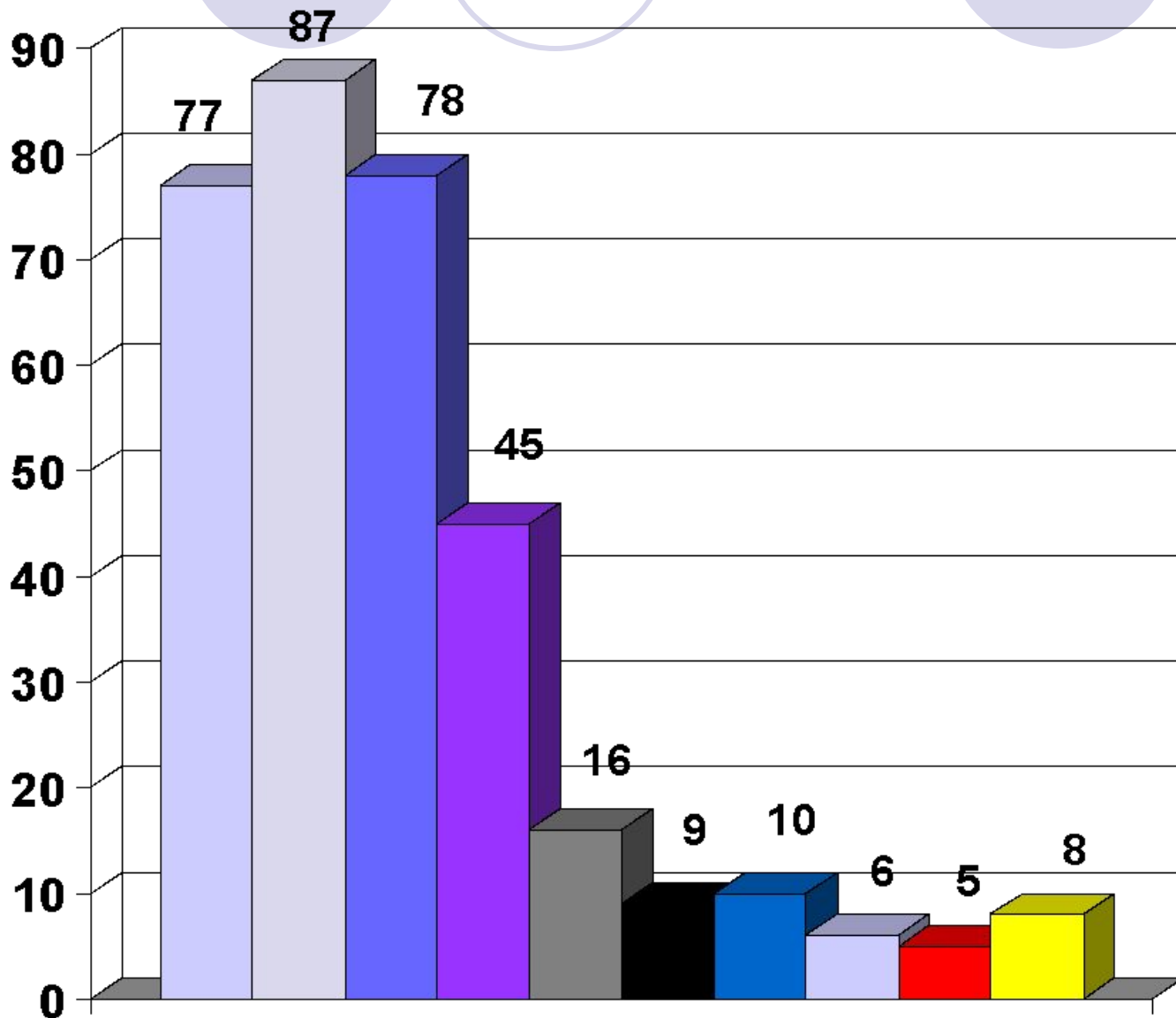




Травматизм в 2005 году

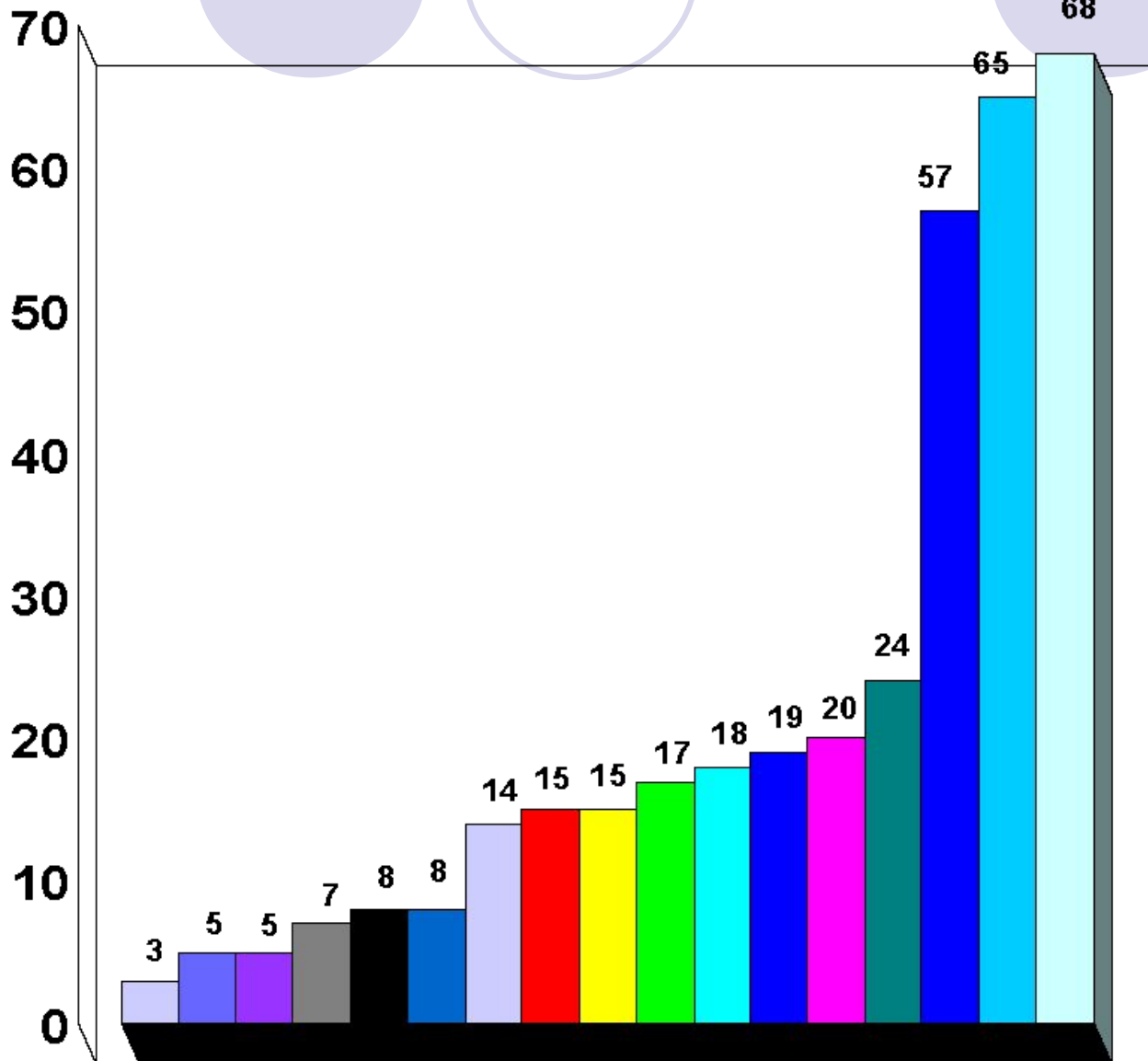
Аналитические и статистические данные
Государственной инспекции труда в РБ

Виды несчастных случаев. 2005 г.



- Транспортные происшествия
- Падение с высоты
- Воздействие разлетающихся предметов
- Падение, обрушение, обвала предметов, материалов, земли и пр.
- Защемления между деталями машин
- Попадание инородного тела в организм
- Воздействие эл. Тока
- Воздействие Излучений
- Воздействие вредных веществ
- Противоправные действия

Основные причины несчастных случаев в 2005 году

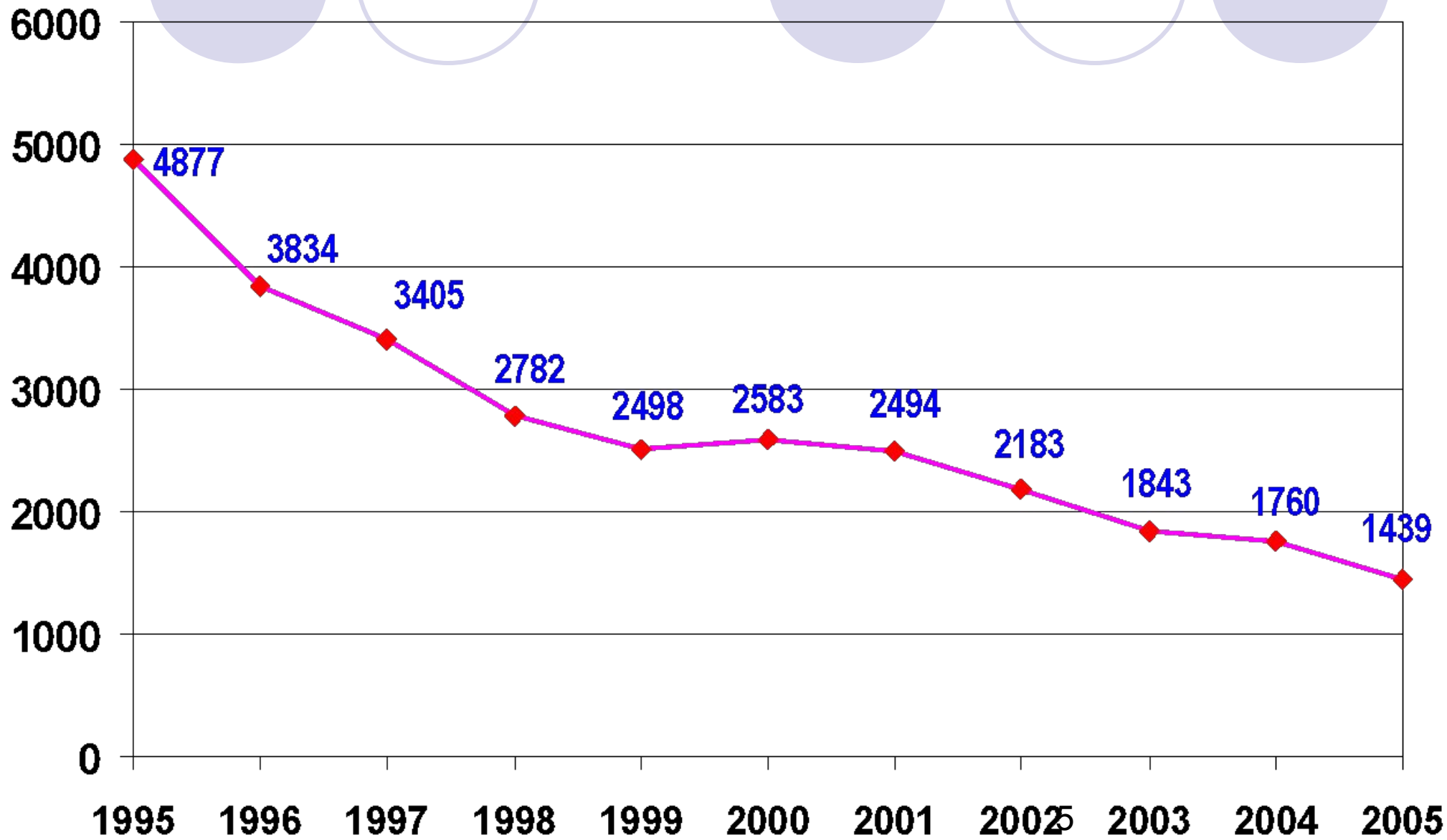


- Нахождение в состоянии алкогольного опьянения
- Непроведение инструктажа по охране труда
- Использование пострадавшего не по специальности
- Несовершенство технологического процесса
- Конструктивные недостатки машин, механизмов, оборудования
- Неудовлетворительное состояние зданий, сооружений, территории
- Непроведение обучения и проверки знаний по охране труда
- Недостатки в организации рабочих мест
- Нарушение работником трудового распорядка и дисциплины труда
- Эксплуатация неисправных машин, механизмов, оборудования
- Неприменение работником средств индивидуальной защиты
- Недостатки в организации и проведении подготовки работников по охране труда
- Нарушение требований безопасности при эксплуатации транспортных средств
- Нарушение технологического процесса
- Нарушение правил дорожного движения
- Прочие
- Неудовлетворительная организация производства работ

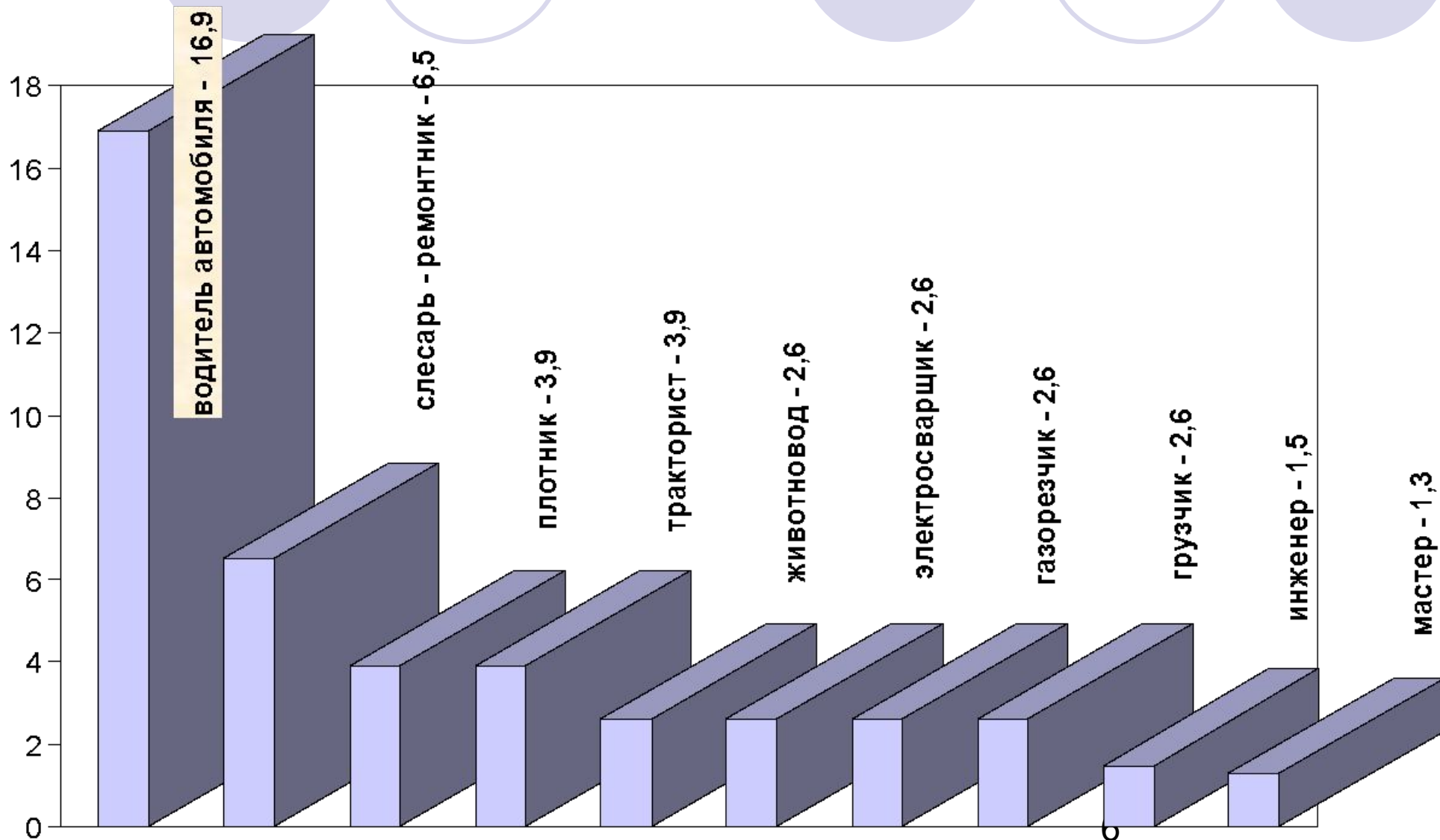
Характеристика состояния травматизма со смертельным исходом в сравнении с прошлым годом

| наименование показателя | 2004 год | 2005 год | Снижение (-) Рост (+) |
|---|-----------------|-----------------|----------------------------------|
| Смертельный исход | 116 | 103 | -13 |
| обрабатывающие производства | 24 | 27 | -3 |
| строительство | 24 | 25 | +1 |
| сельское хозяйство | 26 | 27 | +1 |
| производство, распределение электроэнергии, газа и воды | 6 | 1 | -5 |
| транспорт и связь | 2 | 9 | +7 |
| государственное управление, обеспечение военной безопасности, социальное обеспечение | 10 | 2 | -8 |
| в состоянии алкогольного опьянения (во всех отраслях) | 19 | 19 | 0 |
| в ДТП | 36 | 24 | -12 |

Количество пострадавших в несчастных случаях на производстве по Республике Башкортостан за 1995 – 2005 годы



Наиболее травмоопасные профессии в Республике Башкортостан за 2005 год.





Государственная инспекция труда в Республике Башкортостан

Адрес: 450059, г.Уфа, ул. Большая Гражданская, 24

Тел/факс: 77-87-09, 77-87-18

Руководитель: Силантьев Виктор Алексеевич

Отдел промышленных отраслей – т. 77-87-06

начальник: Медведев Георгий Георгиевич

Отдел непромышленных отраслей – т. 24-86-52

начальник: Романов Виталий Евгеньевич

Отдел предприятий АПК – т. 77-87-02

начальник: Исламов Гайса Мазгарович