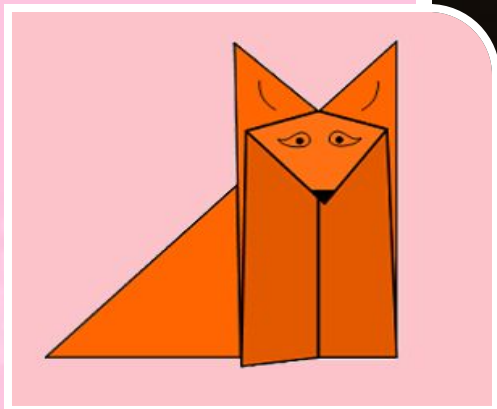



Увлекательные игры с бумагой



Цель:

**Развитие у детей способностей
к конструктивному
и художественному творчеству,
используя элементы техники
“Оригами”**

*Оригами - искусство превращения листа
бумаги в игрушку.*

«Ори» - сгибаю, «Гами» - бумага.

Ручной труд является огромным фактором умственного развития ребенка.

Блонский

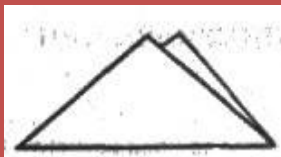
Задачи:

- **Развивать любознательность к окружающему миру.**
- **Совершенствовать координацию тонких пальцев.**
- **Стимулировать развитие речи и психические процессы.**
- **Знакомить с основными геометрическими понятиями, формировать навыки пространственной ориентации.**
- **Воспитывать усидчивость и внимательность.**
- **Развивать творческие способности.**


" Школа оригами "

начинается с базовых форм

Треугольник




Дверь



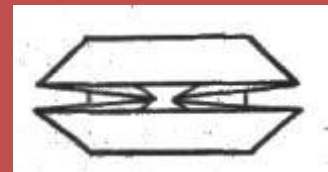
Лягушка



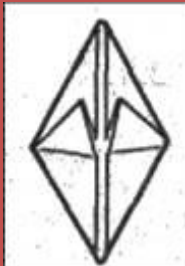
Конверт -
блин



Катамаран



Рыба



Птица




Двойной
треугольник



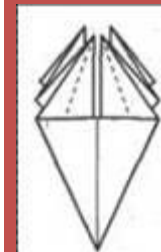
Возду-
шный
змей



Двойной
квадрат



Бутон



Книжка



База - простая сложенная форма, которая может быть развита во множество различных фигурок плоских и объемных.

Операции с бумагой



Предварительная работа

Рассматривание

иллюстраций,
тематические

выставки

Знакомство

с
произведениями

живописи,
книжной
графики

Проведение
пальчиковых,
дидактических,

подвижных
игр

Чтение
литературы,
отгадывание
загадок,
заучивание
стихов

Беседы,
цель которых –
познакомить детей
с живыми и
неживыми
объектами

Схема занятий

1. Организационный момент

2. Основная часть

а)
пальчиковая
гимнастика

г)
физкультурная
минутка

б) рассматривание
пооперационной
карты

в) изготовление
поделки

3. Итог занятия



