



Правила дорожного движения для детей



Мальцева Юлия
И Гичкина Алина
10 класс
2009г.
МОУ СОШ №1
Г.Красноармейск


Содержание

Причины дорожно-транспортных происшествий


Три друга пешехода в любое время года.

Правила перехода по проезжей части

Посадка и высадка пассажиров из транспорта



Причины дорожно-транспортных происшествий



- Неумение наблюдать.
- Невнимательность.
- Недостаточный надзор взрослых за поведением детей.
- Переход дороги в не разрешённом месте.



Три друга пешехода в любое время года.

Красный свет - твой первый друг -
Деловито строгий.
Если он зажётся вдруг -
Нет пути дороги.


Жёлтый свет - твой друг второй
Даёт совет толковый:
Стой! Внимание утрой!
Жди сигналов новых!

Третий друг тебе мигнул
Своим **зелёным светом**:
Проходи! Угрозы нет!
Я поручкой в этом!




Правила перехода по проезжей части

- Переходите дорогу только по пешеходному переходу или на перекрестке.
- Идите только на зеленый сигнал светофора, даже если нет машин
- Не спешите, не бегите, переходите дорогу размеренно.
- Не переходите улицу под углом, объясните ребенку, что так хуже видно дорогу
- Не торопитесь перейти дорогу, если на другой стороне вы увидели друзей, нужный автобус, приучите ребенка, что это опасно.
- Не выходите на проезжую часть с ребенком из-за транспорта или кустов, не осмотрев предварительно улицу.



Посадка и высадка пассажиров из транспорта



- Выходите первыми, впереди ребенка, иначе ребенок может упасть, выбежать на проезжую часть.
- Подходите для посадки к двери только после полной остановки.
- Не садитесь в транспорт в последний момент (может прищемить дверями).
- Приучите ребенка быть внимательным в зоне остановки - это опасное место (плохой обзор дороги, пассажиры могут вытолкнуть ребенка на дорогу).

