


Конкурс детских экологических проектов «Сбережем планету вместе»



Советы по элементарным правилам энергосбережения

*Краткий
вариант*



Цены на электроэнергию растут Экономия электроэнергии становится всё более актуальной.

	Отопление	Приготовление пищи	Бытовая техника	Освещение
Энергия	70%	15%	10%	5%



**Мы советуем
соблюдать нетрудные
и такие простые
правила экономии
электроэнергии в
школе и дома**



**Используйте
датчики движения,
таймеры, датчики
освещённости,
светорегуляторы**



**Выкрасите стены в светлый цвет.
Отраженный свет создаст
дополнительную освещённость и
яркость.**



**Максимально используйте естественное освещение
и следите за чистотой оконных стекол в квартире
Стирайте при полной загрузке
стиральной машины**



**Приобретите электроутюг
с терморегулятором и
выключателем на ручке -
это, пожалуй, самые
экономичные**



**Не открывайте без причины
дверь холодильника и не
держите ее слишком долго
открытой.**



**В электрочайнике
кипятите воды столько,
сколько ее нужно в данный
момент.**



**Применяйте термосы для
поддержания воды и пищи в
нагретом состоянии**




**Не закрывайте гардинами и не загромождайте мебелью
батареи центрального отопления.**

Художник ЭДГАР

ДЕГА

Гладильщицы (1884). ХОЛСТ,
МАСЛО

ГЛАДЯЩАЯ ЖЕНЩИНА. 1887.
ХОЛСТ, МАСЛО




Приобретите электроутюг с терморегулятором и выключателем на ручке - это, пожалуй, самые экономичные утюги



Чистите рабочую поверхность электроутюга и не перекручивать электрический шнур



Присоединяйтесь к нам и начните элементарно сберегать энергию в



вашем доме, как это сделали мы!



Это мы - активисты
детского
экологического
движения
«Радуга»
на базе ГОУ СОШ
№ 498