

# Карты оплаты плюсы и минусы



# Цели проекта:

1. Узнать, как жители КОМПЬЮТЕРИЯ относятся к картам оплаты.
2. Рассказать о плюсах и минусах карт оплаты.





**А начнем мы**

**с понятия**

**Что такое карта оплаты?**

# непременный атрибут современного бизнеса



# Пластиковые карты в Стране КОМПЬЮТЕРИЯ

- Введены в обращение  
в 39-ом Компьютерском году
- Мультивалютные (используются для бит и рублей)
- Суммы на счете сохраняются при возвращении в  
Страну

Рассматривая этот вопрос, мы решили  
узнать мнение детей о пластиковых  
картах, и выяснилось, что ...

40% - часто пользуются картой  
оплаты



А 60% - считают что они не  
нужны в Стране  
КОМПЬЮТЕРИЯ

По итогам проведенного опроса мы  
выяснили, что пластиковые карты не  
популярны среди жителей Страны  
КОМПЬЮТЕРИЯ

*И тогда мы решили ...*

# Разрекламировать пластиковые карты



**Легче носить одну карточку,  
чем часто ронять деньги!!!**








**А с картой  
удобней!!**

А также мы решили рассмотреть  
вопрос:  
Чего больше? «**Плюсов**» или  
«**минусов**» в пластиковых картах



# «ПЛЮСЫ»

- карта - это резерв наличных, который постоянно с тобой;
- расплачиваться картой в определенной степени удобно, а иногда без карты просто трудно обойтись пластиковая карта - это престижно;
- можно оплачивать и товары, и услуги
- посторонний никогда не сможет заглянуть в нее, как в кошелек.
- оплата крупных покупок или услуг с помощью "пластиковых денег", безусловно, проще и удобней.
- не вызывает интереса ни у грабителей, ни у таможенников;
- не надо искать сумму без сдачи;
- не надо бояться потерять деньги.

# «МИНУСЫ»

- «пластиковые деньги» нельзя увидеть,
- нельзя подсчитать без специальной аппаратуры,
- если в банке внезапно отключат свет, то никаких операций с карточкой выполнить нельзя

# Кошелек



## **Вот что говорит о картах оплаты**

**Борис Герн**

Я считаю, что направление выбрано правильное, ведь биты, которые лежат на карточке, нельзя порвать или потерять, да и доступ к ним будет только у одного человека, то есть никто не сможет их украсть. Также это легче, чем печатать биты каждый раз, экономия бумаги и времени – это плюс. Я думаю, это очень удобно как детям, так и взрослым.



# Как пользоваться картой оплаты.

## Как положить деньги на счет



- **Биты** заработать
- Ожидать получение денег на счет.
- С **рублями** обратиться на ресепшен.
- Попросить зачислить деньги на карту

## Как снять деньги



- Прийти в банк.
- Назвать сумму.
- Набрать PIN-код.



## Как заплатить картой

- Обратиться на ресепшен.
- Сказать, куда и сколько надо заплатить.
- Проверить счет.
- Дать карту для выполнения операции.
- Набрать PIN-код.

**В результате  
поставленные  
цели проекта  
достигнуты!!!**



# Бумажные деньги





# Банковские книжки




# Карточки





**Страна  
КОМПЬЮТЕРИЯ  
идет в ногу со  
временем**



# ВЫПОЛНИЛИ:

## Руководитель

Филипишина Ирина  
Михайловна

## Помощники

Василевская Екатерина

Зайченко Анастасия

Казанникова Ирина

3 город

Петров Никита

1 Город