




Microsoft®
SharePoint® 2010

ЦЕЛЬ РАБОТЫ:

**Создание прототипа системы
управленческого**



ЗАДАЧИ


- смоделировать виртуальное предприятие на базе Microsoft SharePoint;
- реализовать систему управленческого учета на предприятии и проанализировать результат деятельности компании;
- выявить преимущества и недостатки Microsoft SharePoint, выявленные в ходе работы.

РАЗЛИЧИЯ МЕЖДУ ФИНАНСОВЫМ И

	Финансовый учет	Управленческий учет
Использование	Внешнее	Внутреннее
Временной аспект	Прошлое и настоящее	Настоящее и будущее
Сфера охвата	Вся компания	Отделы и группы
Единица учета	Деньги	Деньги и натуральные единицы
Характер информации	Специализированный	Для использования не только бухгалтерами
Контроль	Уставом компании	Потребностями управляющего в данной информации
Критерии информации	Объективность, верифицируемость, убедительность	Релевантность, полезность, воспринимаемость
Основные акценты	Точность	Скорость предоставления
Период	Обычно в течение года	Различные сроки

WEB-ХОСТИНГ WINDOWS SHAREPOINT SERVICES 3.0

- круглосуточная техподдержка;
- высокая доступность и отказоустойчивость серверов;
- снимается вопрос приобретения лицензий и дополнительного оборудования;
- возможность работать с системой в любой точке Земного шара (при наличии доступа в Интернет).




ПРЕИМУЩЕСТВА WSS 3.0

Microsoft®

SharePoint® 2010

- удобство совместной работы;
- быстрое освоение новой технологии пользователями;
- простое создание окружения для совместной работы;
- высокий уровень обеспечения безопасности;
- легкость адаптации систем коллективной работы к растущим потребностям бизнеса;
- рентабельная основа для построения веб-приложений.



СТРУКТУРА ПРЕДПРИЯТИЯ


Microsoft®

SharePoint® 2010

- Administration
- Security
- Store
- Finance
- Sales & Marketing
- Manufacture
- HR
- IT

СТРУКТУРА ПРЕДПРИЯТИЯ

Хлебзавод

 **Хлебзавод**

Administration | Security | Store | Finance | Sales&Marketing | Manufacture | HR | IT

View All Site Content

Документы

- Shared Documents

Списки

- Calendar
- Tasks
- Сотрудники
- Годовая финансовая отчетность

Announcements

There are currently no active announcements. To add a new announcement, click "Add new announcement".

Add new announcement

Calendar

There are currently no upcoming events. To add a new event, click "Add new event".

Add new event

ВЕДОМОСТЬ СОТРУДНИКОВ

Хлебзавод > Сотрудники

Сотрудники

New Actions Settings

Title	Фамилия	Имя	Отчество	Отдел	Должность	Зарплата, руб.
0	Егоров	Сергей	Борисович	Security	Head	30,000
1	Иванов	Дмитрий	Николаевич	Finance	Employee	15,000
2	Петров	Александр	Владимирович	Store	Head	40,000
3	Смирнов	Андрей	Викторович	Sales&Marketing	Deputy Head	30,000
4	Ермолаева	Светлана	Анатольевна	Sales&Marketing	Head	50,000
5	Кабанов	Виктор	Васильевич	Manufacture	Employee	35,000
6	Романов	Михаил	Владимирович	HR	Head	40,000
7	Широков	Роман	Аркадьевич	IT	Head	50,000
8	Иванова	Валентина	Николаевна	IT	Deputy Head	30,000
9	Васильев	Антон	Львович	Security	Employee	15,000
10				Administration	Employee	
*						
Всего						335,000

Дополнительные сведения по работе с веб-таблицей данных Access см. в [справке](#).

ОТЧЕТ О ПРИБЫЛЯХ И УБЫТКАХ

Хлебзавод > Finance > Отчет о прибылях и убытках

Отчет о прибылях и убытках

New ▾ Actions ▾ Settings ▾

	Title ▾	Отдел ▾	Доходы, руб ▾	Расходы, руб ▾	Налог ▾	Балансовая прибыль ▾	Чистая прибыль ▾
1		Sales & Marketing	20,000	2,000	13%	18,000	15,660
2		Finance	1,000	100	13%	900	783
3		Manufacture	2,500,000	1,200,000	13%	1,300,000	1,131,000
*							
	Всего		2,521,000	1,202,100		1,318,900	1,147,443

ИТОГОВАЯ ФИНАНСОВАЯ ОТЧЕТНОСТЬ

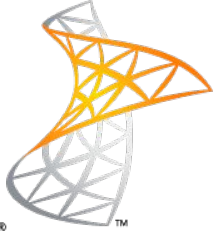
Хлебзавод > Годовая финансовая отчетность

Годовая финансовая отчетность

New	Actions	Settings	View: All Items							
Title	Дата	Прибыль от ТЦ "Лента"	Прибыль от ТЦ "АШАН"	Прибыль от Розничных Торг	Общий Доход	Затраты на Сырьё	Затраты на З/П	Чистая прибыль		
1	2011/06/31	622,050	612,480	500,250	1,734,780	553,419	335,000	846,361		
2	2011/07/31	631,620	625,878	510,255	1,767,753	503,020	335,000	929,733		
3	2011/08/31	612,480	639,276	506,253	1,758,009	577,500	335,000	845,509		
4	2011/09/31	641,190	633,534	547,056	1,821,780	561,600	335,000	925,180		
5	2011/10/31	668,334	634,317	540,792	1,843,443	490,000	335,000	1,018,443		
6	2011/11/31	700,350	648,324	552,276	1,900,950	544,300	335,000	1,021,650		
7	2011/12/31	666,072	670,248	555,408	1,891,728	491,000	335,000	1,065,728		
8	2012/01/31	672,336	691,128	551,362.5	1,914,826.5	521,000	335,000	1,058,826.5		
9	2012/02/31	716,184	682,776	548,100	1,947,060	495,900	335,000	1,116,160		
10	2012/03/31	673,380	674,424	551,362.5	1,899,166.5	605,700	335,000	958,466.5		
11	2012/04/31	646,236	703,656	582,900	1,932,792	491,000	335,000	1,106,792		
12	2012/05/31	728,712	714,096	580,725	2,023,533	522,320	335,000	1,166,213		
Всего		7,978,944	7,930,137	6,526,740	22,435,821	6,356,759	4,020,000	12,059,062		

Дополнительные сведения по работе с веб-таблицей данных Access см. в [справке](#).






РЕЗУЛЬТАТЫ РАБОТЫ

Microsoft®
SharePoint® 2010


- рассмотрено понятие управленческого учёта
- изучены возможности MS SharePoint для ввода, отображения, выборки и анализа данных управленческого учета
- организована система управленческого учёта хлебозавода.
- были выявлены как достоинства, так и недостатки использования технологии WSS



ПРЕИМУЩЕСТВА

Microsoft®
SharePoint® 2010

- простота в создании и настройке веб-приложений;
- интеграция с Microsoft Office;
- Microsoft предоставляет хостинг клиентам SharePoint – теперь системой можно пользоваться on-line;
- возможность арифметических и логических вычислений;
- наличие хорошо организованной СУБД;
- удобный и интуитивно понятный интерфейс



Microsoft®
SharePoint® 2010

НЕДОСТАТКИ

- ограниченные возможности встроенных формул по сравнению с SQL – запросами;
- поддержка формул небольшой длины;
- во многих случаях система эффективна только после сложных и дорогостоящих настроек;
- возможности поиска документов из других систем ограничены.

СПАСИБО ЗА ВНИМАНИЕ!