


***Организация и проведение
мероприятий по обеспечению
отдельных категорий граждан
набором социальных услуг
на 2012 год***

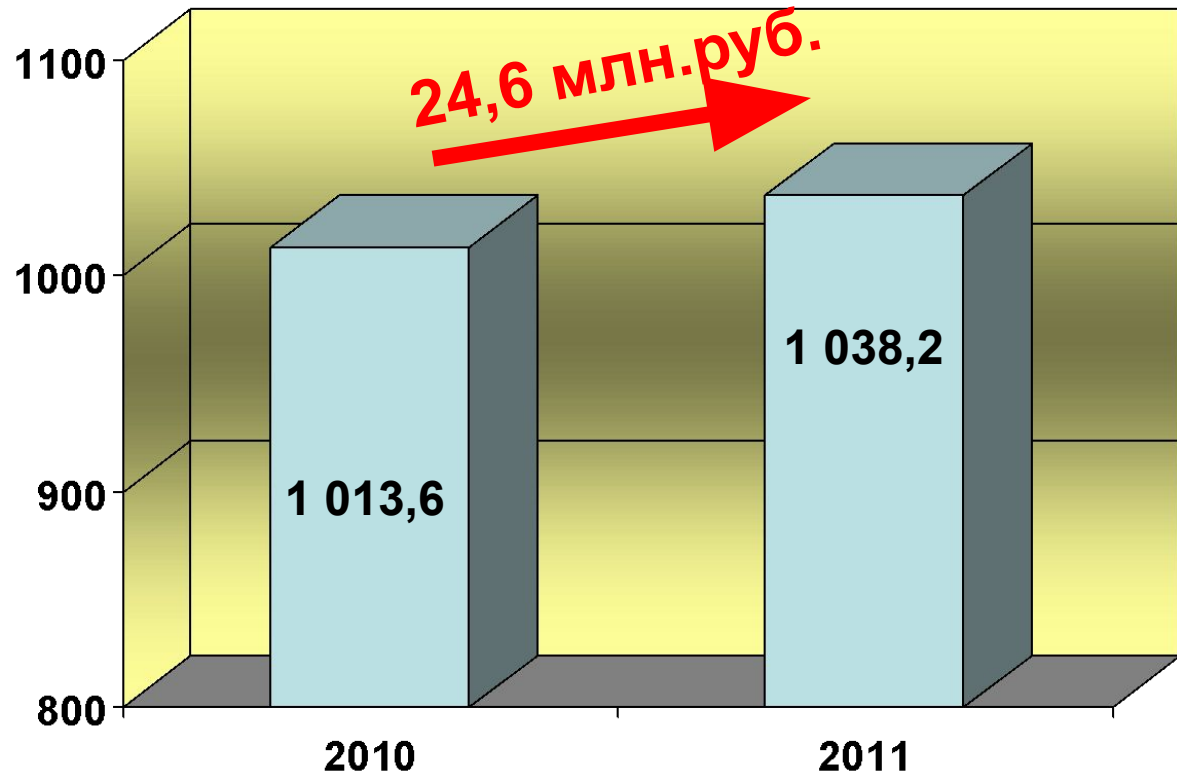
**Заместитель министра здравоохранения
Республики Татарстан
Ф.Ф.Яркаева**



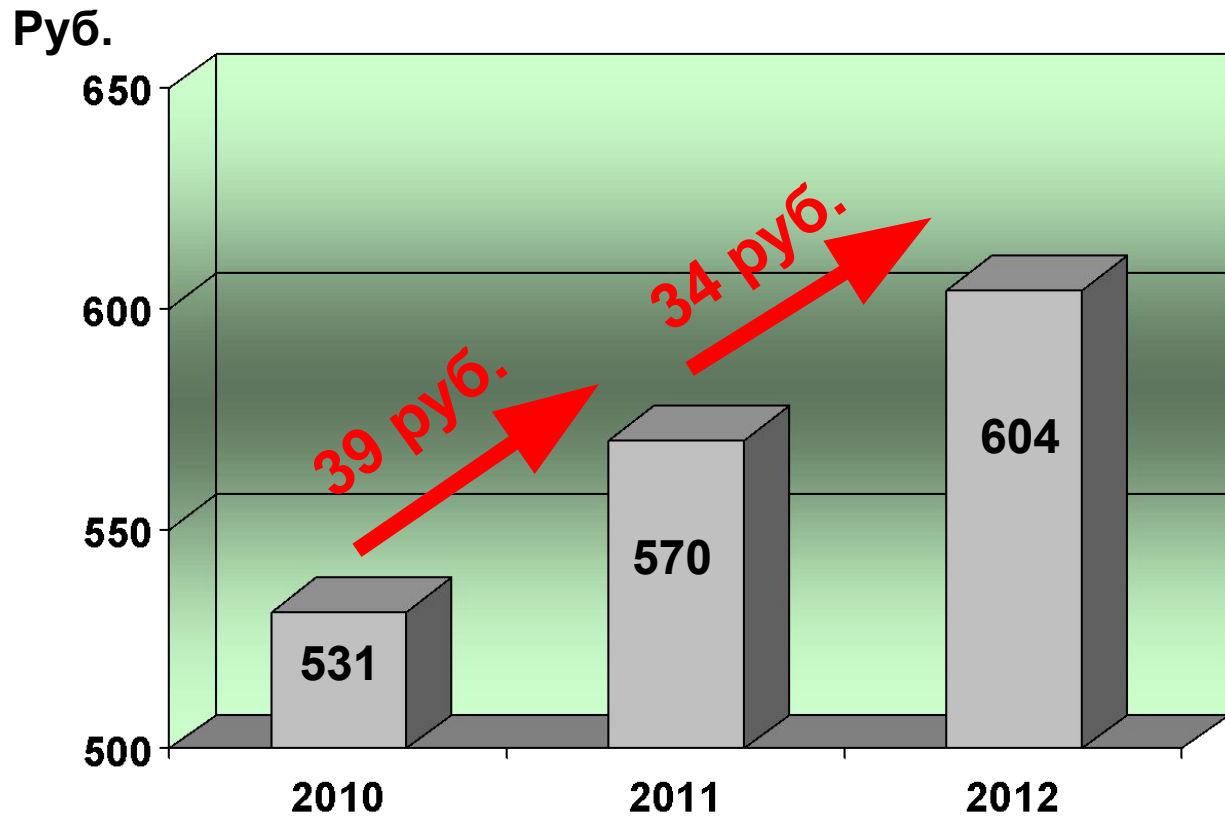
«Цели, которые государство планировало достигнуть за счет реализации, в частности, программы ОНЛС, – увеличение продолжительности жизни, снижение уровня инвалидизации – не достигнуты, так как стремительно растет число льготников, которые предпочитают деньги бесплатным лекарствам. Государство выделяет огромные деньги на монетизированную выплату льготникам, которые отказались от льготного пакета, но эти деньги не работают на указанные цели»

Объем финансирования программы ОНЛС

Млн.руб.



Норматив финансовых затрат на одного гражданина, имеющего право на НСУ



**160 специализированных
аптечных учреждений
(120 аптек и 40 аптечных пункта)**

**242 лечебно-профилактических
учреждения**

5 249 врачей и 757 фельдшеров

**1 423 договора заключено
на доставку лекарств**



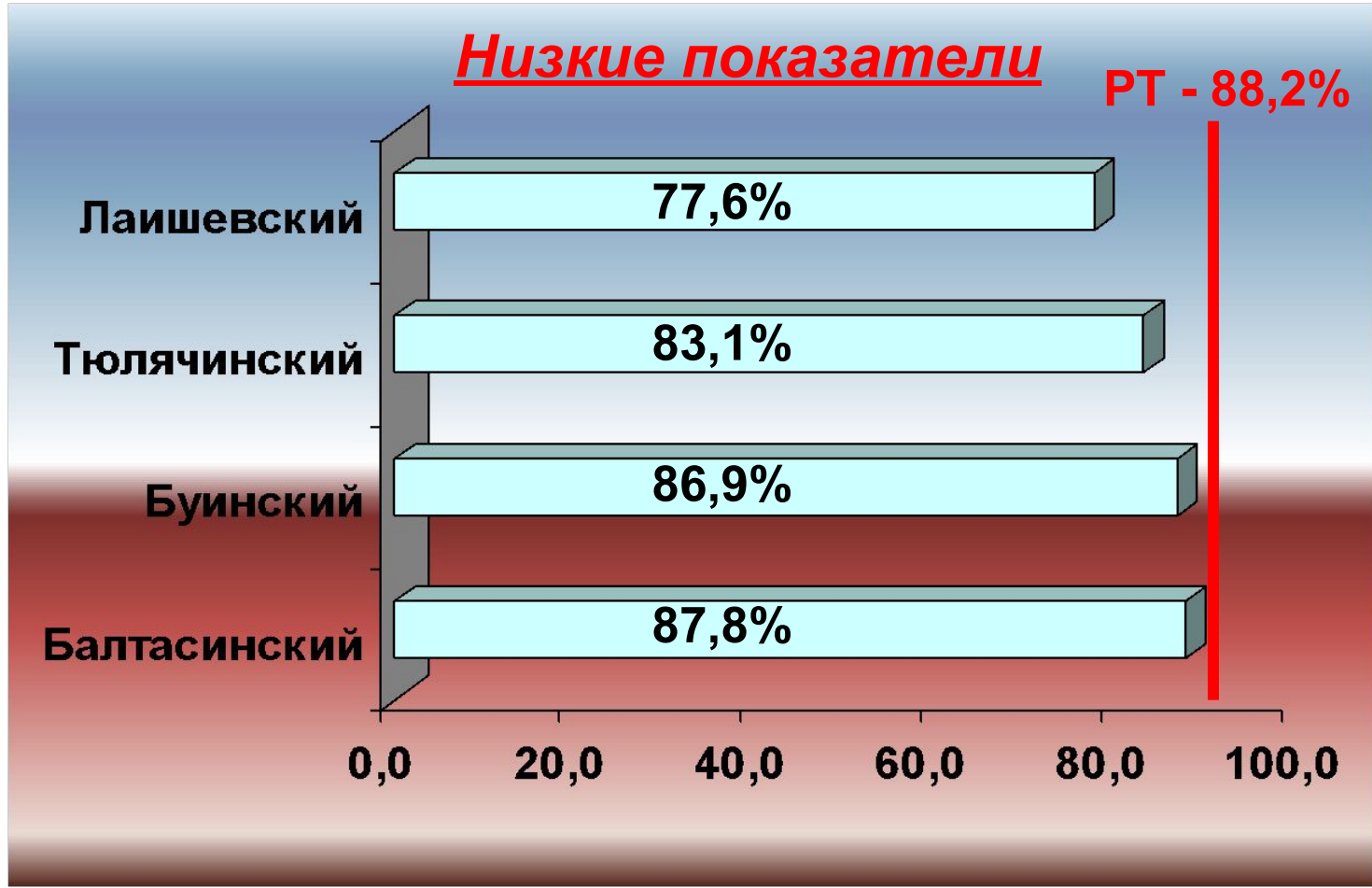
**Прирост граждан, имеющих право
на получение НСУ – 3,19%**

**Объем отпуска лекарственных
препаратов увеличился на 8%**

**Уровень лекарственной
обеспеченности – 99,9%**

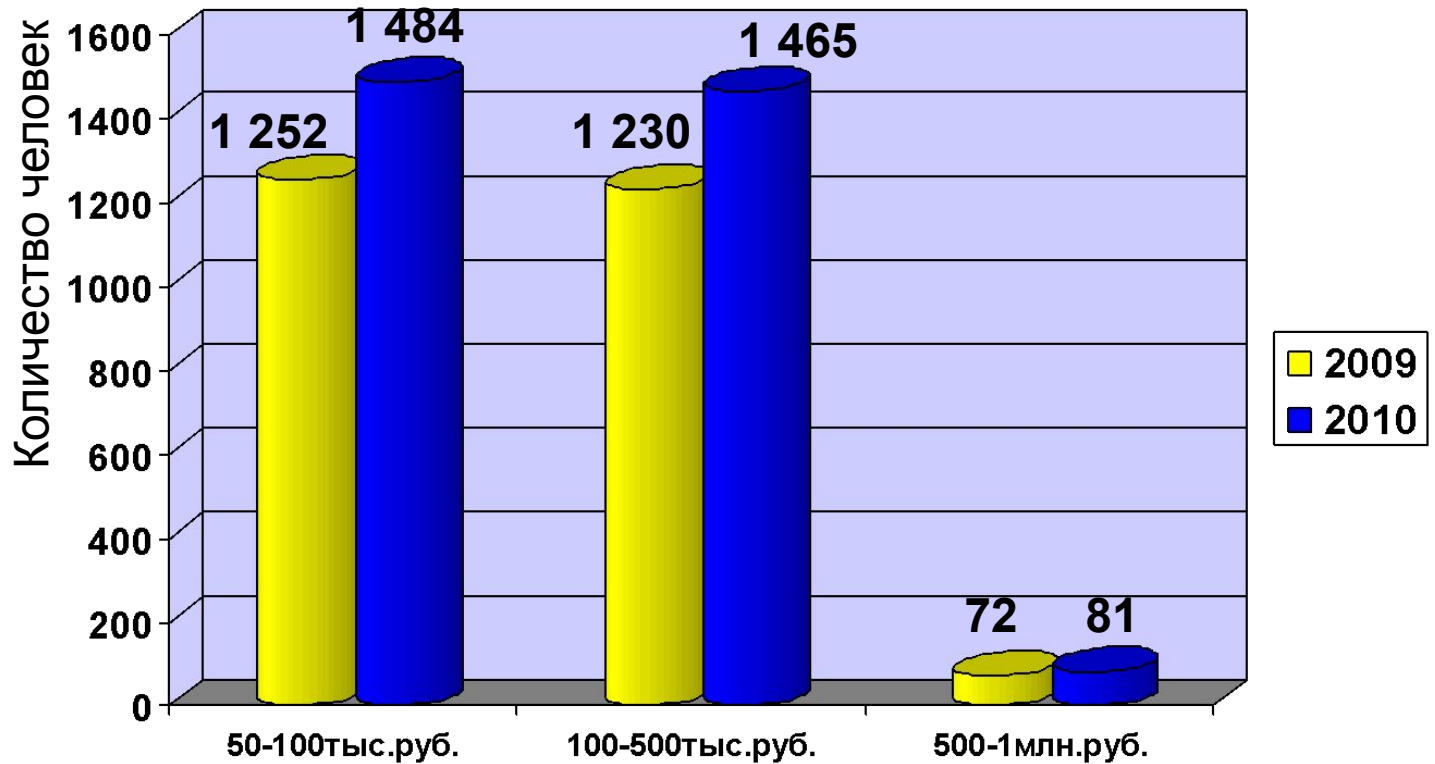


Выполнение лимита финансирования по итогам 7 месяцев 2011 года

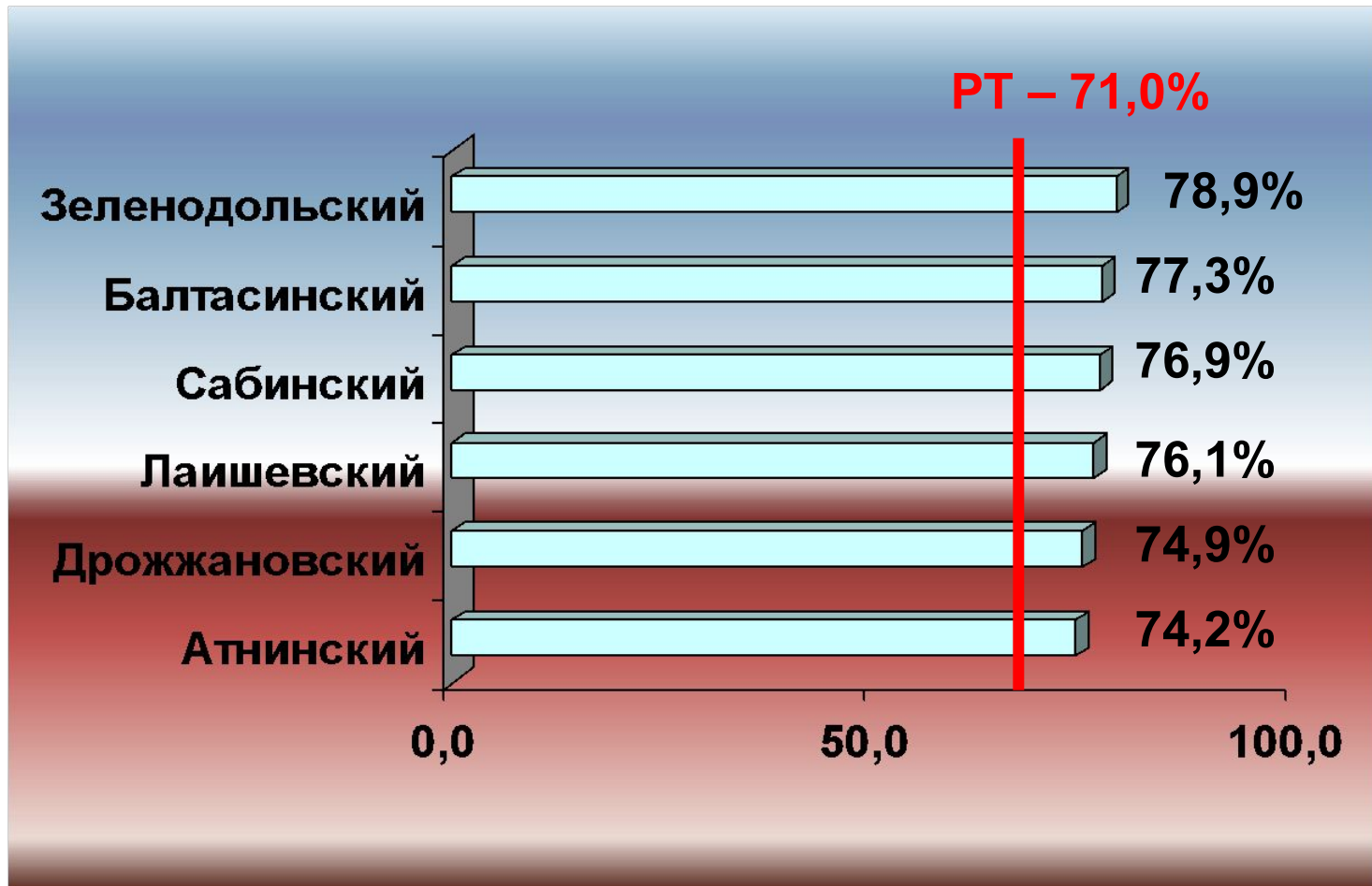




Количество льготников, получивших лекарственные средства на значительные суммы



Наибольшее количество отказников по состоянию на 10.08.2011



**Наибольшее количество поданных
заявлений о возобновлении в части
лекарственного обеспечения**

- г.Казань – 558
- Арский район – 87
- Высокогорский район – 30
- Тюлячинский район – 24
- Дрожжановский район – 20
- Зеленодольский район – 20
- Тетюшский район – 16

**Ни одного поданного заявления о
возобновлении в части лекарственного
обеспечения по состоянию на 10.08.2011**

- Балтасинский район
- Лаишевский район
- Кайбицкий район
- Камско-Устьинский район



**Аргументация в работе с
населением**

- Не предусмотрена возможность аннулирования заявления об отказе от лекарств в течении года
- Норматив финансовых затрат на одного льготника выше единовременной денежной выплаты при отказе от НСУ
- Выписка льготных рецептов на лекарственные препараты не ограничивается определенной суммой
- Льготники обеспечиваются не только по основному заболеванию
- Уровень цен в 2011 году на льготные препараты ниже уровня цен 2010 года



Ориентировочная стоимость
лечения одного пациента в год,
страдающего онкологическим заболеванием,
отказавшегося от набора социальных услуг

Заболевания	Стоимость лечения в год на одного пациента (руб.)
Рак молочной железы	до 1 299 000
Рак легкого	до 944 000
Рак предстательной железы	до 224 000
Рак желудочно-кишечного тракта	до 1 141 000
Рак почек	до 1 230 000

Ориентировочная стоимость
лечения одного пациента в год,
страдающего заболеваниями эндокринной системы,
отказавшегося от набора социальных услуг

Заболевания	Стоимость лечения в год на одного пациента (руб.)
Сахарный диабет 1 типа	до 35 683
Сахарный диабет 2 типа	до 48 322
Несахарный диабет (лечение десмопрессинном)	до 163 000
Акромегалия (лечение октреотидом)	683 241
Преждевременное половое развитие (лечение трипторелином)	155 642

Ориентировочная стоимость лечения
одного пациента в год,
страдающего аллергическими заболеваниями,
отказавшегося от набора социальных услуг

Заболевания	Стоимость лечения в год на одного пациента (руб.)
Бронхиальная астма	до 28 088

Ориентировочная стоимость лечения
одного пациента в год,
страдающего психическими заболеваниями,
отказавшегося от набора социальных услуг

Заболевания	Стоимость лечения в год на одного пациента (руб.)
Психические расстройства	до 206 088



СПАСИБО ЗА ВНИМАНИЕ!