

# "УМНЕЙ-КА"



Стимульный материал  
для диагностики и коррекции познавательной  
сферы старших дошкольников.

# Развитие внимания



# Развитие внимания



- Какие предметы ты видишь на картинке? Сосчитай, сколько их.


*Это задание ребенок должен выполнить без помощи взрослого*

# Развитие внимания





- *Рассмотри картинки. Расскажи, чем они отличаются.*
- *После того как ребенок нашел все различия (без помощи взрослого!), попросите его рассказать о них.*

# Развитие памяти




# Развитие памяти



- Рассмотрни и запомни картинки.
- Для запоминания дается 10-12 секунд.


# Развитие памяти



- Постарайся вспомнить и показать, какие картинки были на предыдущей страничке, а какие появились ВНОВЬ.

# Развитие памяти

- Небо – луна  
туча – дождь  
собака – хвост  
заяц – морковь  
ковер – комната
- корабль – море  
цветок – ваза  
ведро – вода  
лягушка – цапля  
рыба – трава



- Послушай пары слов. Постарайся запомнить их парами.



# Развитие памяти

Лягушка –

корабль –

туча –

собака –

небо –


заяц –

рыба -

ковер -

цветок -

ведро -

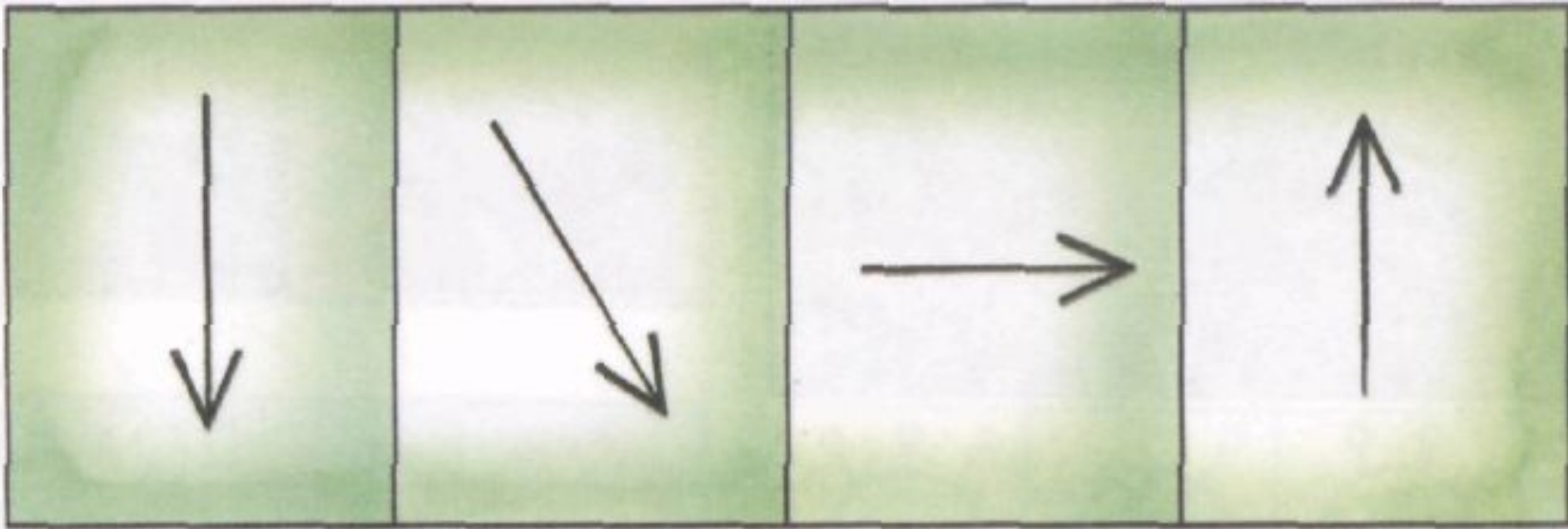


- По первым словам в паре попытайся вспомнить вторые.

# Развитие мышления





# Развитие мышления



- Найди лишнюю фигуру и объясни, почему она лишняя.
- Ребёнок должен самостоятельно найти лишнюю фигуру и объяснить свой выбор.





# Развитие мышления



- Посмотри на картинку. Найди лишнюю фигуру. Объясни свой выбор.



# Развитие мышления



- Посмотри на картинку. Найди лишнюю фигуру. Объясни свой выбор.



# Развитие мышления



- Посмотри на картинку. Найди лишнюю фигуру. Объясни свой выбор.



# Развитие мышления



- Посмотри на картинку. Найди лишнюю фигуру. Объясни свой выбор.



# Развитие мышления



- Посмотри на картинку. Найди лишнюю фигуру. Объясни свой выбор.






# Развитие мышления



- Посмотри на картинку. Найди лишнюю фигуру. Объясни свой выбор.



# Развитие мышления



- Посмотри на картинку. Найди лишнюю фигуру. Объясни свой выбор.



# Развитие мышления



- Посмотри на картинку. Найди лишнюю фигуру. Объясни свой выбор.