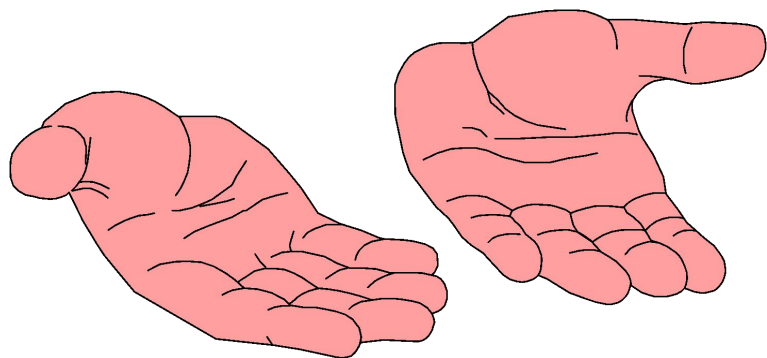




Краниальная мануальная терапия больных с последствиями ЗЧМТ



- Азарова Е.К.
- Азаров Н.В.
- Стариков С.М.
- Аннушкин А.Д.

Отличия стандартной и адаптированной методики

Стандартная методика КМТ основана на :

- коррекция в первую очередь ПБМИ сфенобазиллярного синхондроза, затем костей свода черепа и лицевого скелета;
- применение, в первую очередь, не прямых методов лечения.
- использование в начале лечения приемов, активирующих краниальную систему.

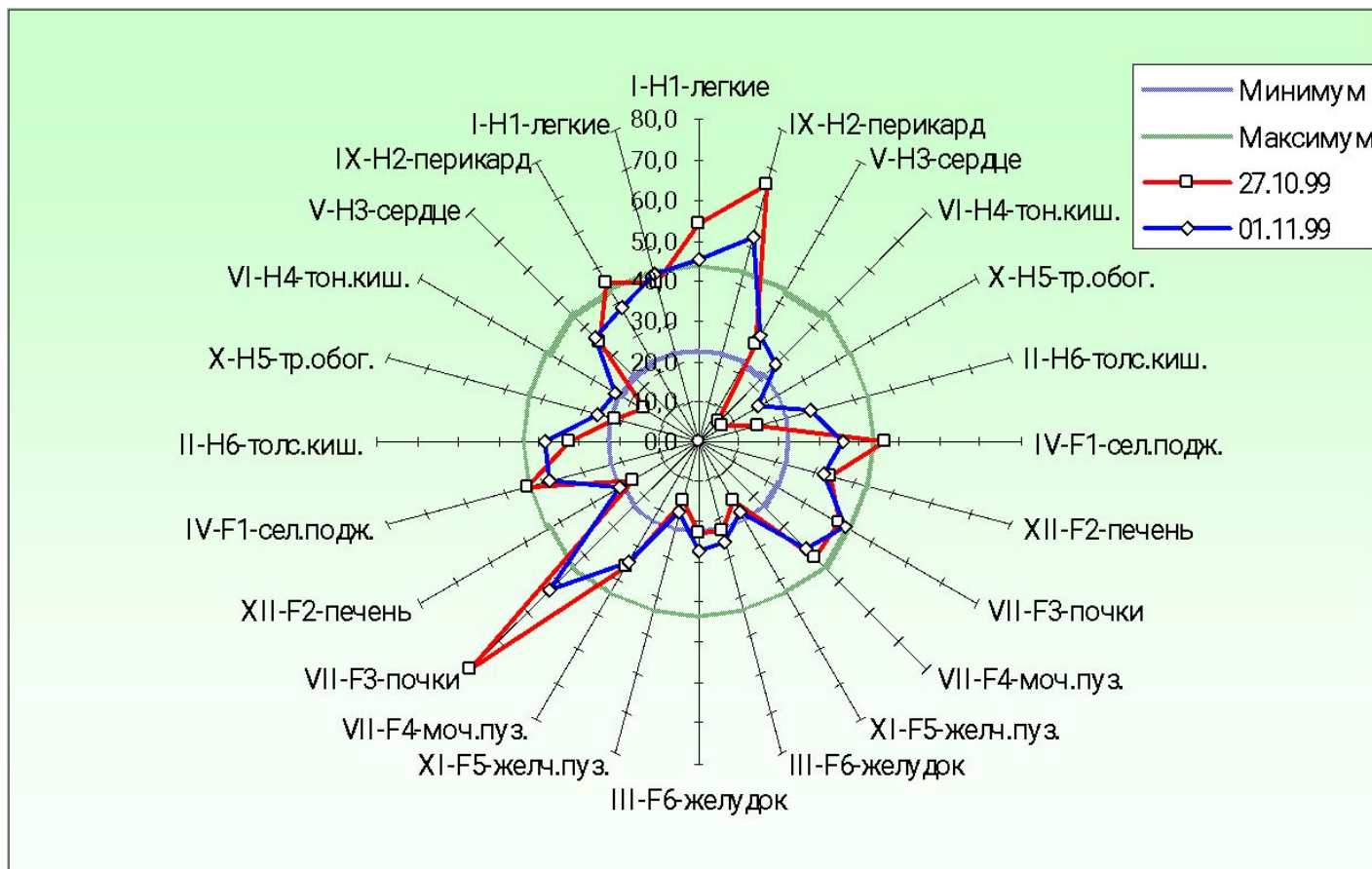
Адаптированная методика КМТ основана на:

- Дифференцированное применение приемов КМТ в зависимости от актуальности ПБМИ черепа. В первую очередь устраняются периферические ПБМИ черепа и атланта-затылочных сочленений, и затем исправляются ПБМИ сфенобазиллярного синхондроза.
- Использование только прямых методов коррекции.
- Проведение всех приемов в осцилляторном режиме.

**Для объективизации состояния
больных и оценки эффективности
проводимой терапии использовались
следующие методы:**

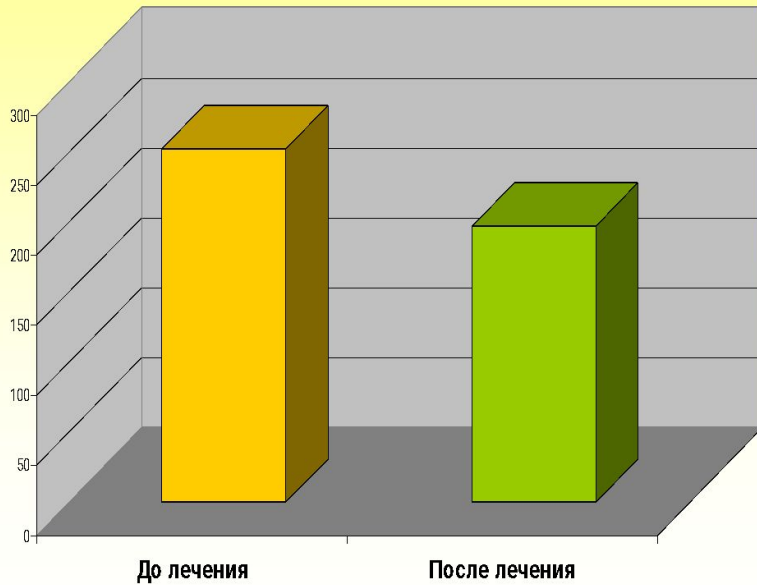
- клинико-неврологический
- нейрофизиологический
- нейропсихологический;
- краниальное мануальное тестирование
- рефлексотерапевтический

Электропунктурная диагностика по Накатани



Результаты лечения психофизиологическим методом

ПЗМР



Тест Спилбергера

