



БИНБАНК

Техническое задание для участников тендера 2008-06-10.

**«Поставка мебели для новых ТСП
ОАО «БИНБАНК» в Москве».**

Заказчик: ОАО «БИНБАНК»

Участник тендера: _____

Содержание технического задания:

1. Информационная карта организации - участника тендера.
2. Элементы мебели, используемые для оснащения ТСП ОАО «БИНБАНК» (с описанием и принципиальными чертежами для изготовления).
3. Тендерный проект для составления коммерческого предложения (Тендерная смета).
4. Руководство по использованию фирменного стиля ОАО «БИНБАНК», Глава 3 «Оформление офисов».

1. Информационная карта организации.

1	Название организации	
2	Прежнее название организации	
3	Форма собственности (ОАО, ЗАО, ООО, ГУП)	
4	Дата, место, орган регистрации	
5	Почтовый адрес	
6	Юридический адрес	
7	ИНН/КПП	
8	Банковские реквизиты	
9	Руководитель: Должность, Фамилия, имя, отчество	
10	Телефон, факс, E-mail	
11	Головная организация *	
		Не имеется
12	Виды работ, на которые выдана лицензия, срок действия (копия лицензии прилагается)	

2. Элементы мебели, используемые для оснащения ТСП ОАО «БИНБАНК»

2.1. Стол операциониста.

2.1.1 Технологические **отверстия**.

2.2. Рабочее место кассира и **столешница** для клиентов в кассе.

2.3. Стойка администратора.

2.4. Шкафы и гардеробы.

2.5. Перегородка.

2.6. Кресла, стулья, диваны.

2.7. Тумба для документов.

2.8. Металлические шкафы.

2.9. Стол клиентский в оперзал.

2.1. Стол оператора.

- Принципиальный чертеж для изготовления см. Раздел 3.29 Главы 3 Руководства по использованию фирменного стиля ОАО «БИНБАНК». Точные размеры указываются при заключении Договора.
- Стол укомплектован встроенной тумбой и подставкой под системный блок. Использовать фурнитуру цвета матового алюминия.
- Панели (столешница, передние панели ящиков) выполняются в синем цвете приближенном к фирменному - Pantone 284.
- Боковые стенки, ножки стола выполняются в сером цвете приближенном к фирменному - Pantone Cool Gray 4C (на рисунке градации серого использованы для большей наглядности, все элементы изготавливаются из одинаковых панелей).
- Толщина столешницы – 28 мм. Торцы столешницы отделаны кромкой серебристого цвета.

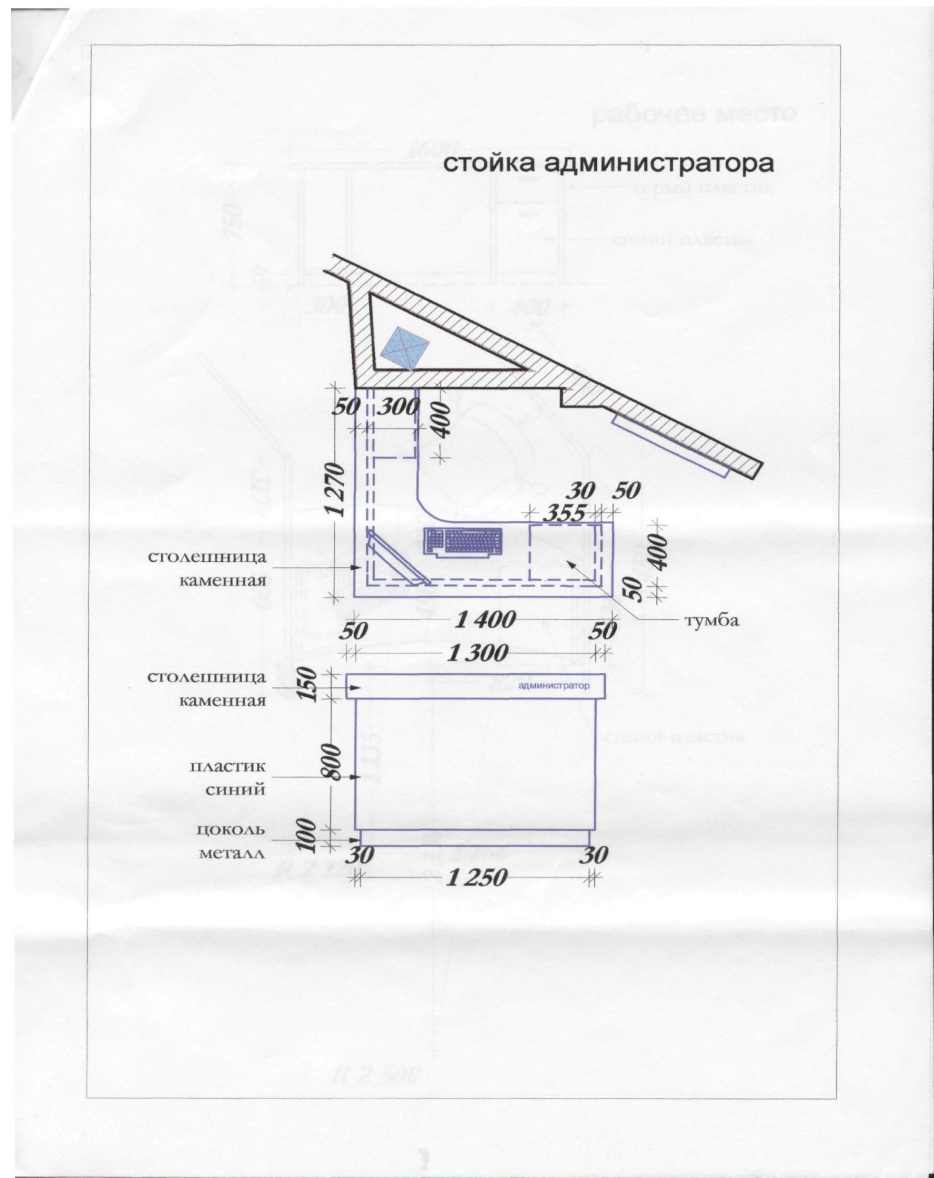
2.1.1. Технологические отверстия

- Подключение электрических и слаботочных розеток на рабочих местах операторов производится в электротехнических коробах, установленных с внутренней стороны стола, максимально близко к столешнице
- Для прокладки магистралей СКС к рабочим местам операторов необходимо предусмотреть технологические отверстия в боковых поверхностях столов в соответствии с местами крепления электротехнического короба.
- Технологическое отверстие в столешнице оператора для подключения оргтехники выполняются после монтажа всех столов операторов по согласованию с Заказчиком по одному на рабочее место.
- Все отверстия выполняются диаметром 65 мм и оснащаются специальными пластиковыми заглушками серого цвета.
- Неиспользованные отверстия закрываются пластмассовыми заглушками серого цвета.

2.2. Рабочее место кассира и клиентская столешница в кассе

- Столешница кассира выполняется по размеру помещения для работы кассира (возможно угловое и прямое исполнение в зависимости от конфигурации помещения). Столешница пристраивается к стене с установленным передаточным лотком (лоток врезается в столешницу) с плотным примыканием к стенам.
- Материал, цвет и отделка кромки аналогичны столешнице оператора.
- При необходимости щели примыкания столешницы к стене закрываются плоским плинтусом размером 10x50 мм. Материал и цвет плинтуса аналогичен столешнице.
- В столешнице кассира необходимо предусмотреть технологические отверстия для подключения оргтехники и кассового оборудования (высверливаются по месту при монтаже и согласовании с Заказчиком), одно-два на рабочее место.
- Рабочее место укомплектовано двумя приставными тумбами. Внешний вид аналогичен тумбам рабочих мест операторов.
- Столешница клиентская в кассе выполняется аналогично столешнице кассира, но без технологических отверстий, в прямом исполнении. Кромка столешницы отделяется декоративной планкой серебристого цвета. Планка должна визуально закрывать передаточный лоток.

2.3. Стойка администратора (чертеж)



2.3. Стойка администратора (описание)

- Облицовка – панели синего цвета.
- Столешница изготавливается из искусственного камня белого цвета.
- Стойка укомплектовывается приставной тумбой и встраиваемыми полками по всей длине стойки, установленными на высоте 750 мм от пола. Внешний вид тумбы аналогичен тумбе стола операциониста.
- Общий вид стойки администратора см. Раздел 3.24 Главы 3 Руководства по использованию фирменного стиля ОАО «БИНБАНК».

2.4. Шкафы и гардеробы.

- Принципиальный чертеж для изготовления см. Раздел 3.32 Главы 3 Руководства по использованию фирменного стиля ОАО «БИНБАНК».
- Глубина шкафов – 450 мм. Высота шкафов – 1800 мм.
- Шкафы изготавливаются 2-х уровневые: 1(нижний) уровень – с «глухими» дверцами; 2(верхний) уровень – с открытыми полками или дверцами (стеклянными, «глухими») и 1-уровневые с «глухими» дверцами.
- Стекло дверцы изготавливаются из матового полупрозрачного стекла (триплекс) в алюминиевой раме.
- Фурнитура и рамы стеклянных дверей изготавливаются цвета матового алюминия.
- Боковые стенки, внутренние поверхности и полки изготавливаются в сером цвете приближенном к фирменному – Pantone Cool Gray 4C.
- Передние панели «глухих» дверей изготавливаются в синем цвете приближенном к фирменному - Pantone 284.
- Гардероб изготавливается в виде 1-уровневого шкафа с «глухими» дверцами глубиной 600 мм.
- Шкафы-купе изготавливаются по индивидуальным размерам в зависимости от конфигурации помещений. Панели дверей изготавливаются в синем цвете приближенном к фирменному - Pantone 284.

2.5. Перегородка

- Внешний вид и принципиальный чертеж для изготовления см. Раздел 3.31 Главы 3 Руководства по использованию фирменного стиля ОАО «БИНБАНК».
- Изготавливается из полупрозрачного матового стекла (триплекс), вставленного в алюминиевый профиль.
- Применяемые конфигурации: 1,2-х секционные.
- Высота перегородки 1500 мм. Длина перегородки 1500 мм.
- Большая секция должна быть горизонтально разделена поперечной направляющей на две части. Расположение поперечной направляющей по высоте должно совпадать с высотой столешницы рабочего места оператора.
- В стекле нижней части перегородки должно быть предусмотрено технологическое отверстие для прокладки магистралей СКС (см.слайд 1.1.1.), неиспользованные отверстия закрываются заглушками. Местоположение технологического отверстия должно поддерживать соосность смонтированного и установленного ряда столов операторов.
- Большая секция для устойчивости крепится к торцу стола операторов через поперечную направляющую.
- Поворотная секция для устойчивости должна крепиться к полу скрытно через алюминиевую раму перегородки.

2.6 Кресла, стулья, диваны.

- Внешний вид и рекомендуемые модели см. Раздел 3.33 Главы 3 Руководства по использованию фирменного стиля (возможно использование других моделей с обязательным согласованием с Заказчиком).
- Каркас кресел и стульев металлический хромированный или матовый.
- Кресла должны быть с подлокотниками; для фронт-офиса – металл хром, для бэк-офиса – металл матовый, можно черного цвета.
- Спинки стульев должны быть жестко соединены с сиденьем. Для фронт-офиса использовать стулья с подлокотниками (металл-хром), для бэк-офиса – без подлокотников, металл матовый (можно черного цвета).
- Обивка стульев и кресел должна быть одинаковой. Цвет - приближен к фирменному Pantone 284.
- Диван для посетителей – на 2-3 человека. Обивка кожзам, по цвету должна соответствовать остальной мебели.
- Стул администратора – модель «барного» стула. Возможно использование кресла фронт-офиса с применением удлиняющей вставки. Обивка по цвету должна соответствовать остальной мебели.

2.7. Тумба для документов

- Принципиальный чертеж для изготовления см. Раздел 3.32 Главы 3 Руководства по использованию фирменного стиля ОАО «БИНБАНК».
- Глубина – 450 мм .
- Боковые стенки, внутренние поверхности и полки изготавливаются в сером цвете приближенном к фирменному – Pantone Cool Gray 4C.
- Передние панели дверец и верхняя панель изготавливаются в синем цвете приближенном к фирменному - Pantone 284.
- Использовать фурнитуру цвета матового алюминия.

2.8. Металлические шкафы

- Шкаф файловый типа «бислей» на 3-4 ящика
- Шкаф высокий документарный 2-х створчатый типа «бислей» с замком.
- Шкафы светло-серого цвета.

2.9. Стол клиентский в оперзал.

- Возможно два исполнения: отдельно стоящий и пристроенный к стене (в зависимости от конфигурации помещения и планировочного решения). Размеры определяются Заказчиком при подписании Договора.
- Ножки стола – круглой формы, хромированные.
- Материал и цвет столешницы аналогичен столешнице стола операциониста.
- Торец столешницы отделан кромкой серебристого цвета.

Тендерный проект для составления коммерческого предложения (Тендерная смета).

№ п/п	Наименование работ	Ед. изм.	Кол-во	Цена за ед., рубли	Общая стоимость
1	Рабочее место оператора	шт	6		
2	Перегородка офисная (2-х секционная)	шт	5		
3	Рабочее место кассира	шт	2		
4	Столешница клиентская в кассу	шт	2		
5	Стол для клиентов в оперзал (D1100)	шт	1		
6	Стойка администратора (столешница – пластик)	шт	1		
7	Диван для клиентов 2-мест.	шт	1		
8	Гардероб (1300)	шт	1		
9	Шкаф файловый	шт	6		
10	Тумба для документов	шт	2		
11	Шкаф для документов глухой	шт	1		
12	Шкаф для документов (верх-стекло, низ-глухой)	шт	4		
13	Стул клиентский (front)	шт	10		
14	Кресло рабочее(back)	шт	2		
15	Кресло рабочее (front)	шт	6		

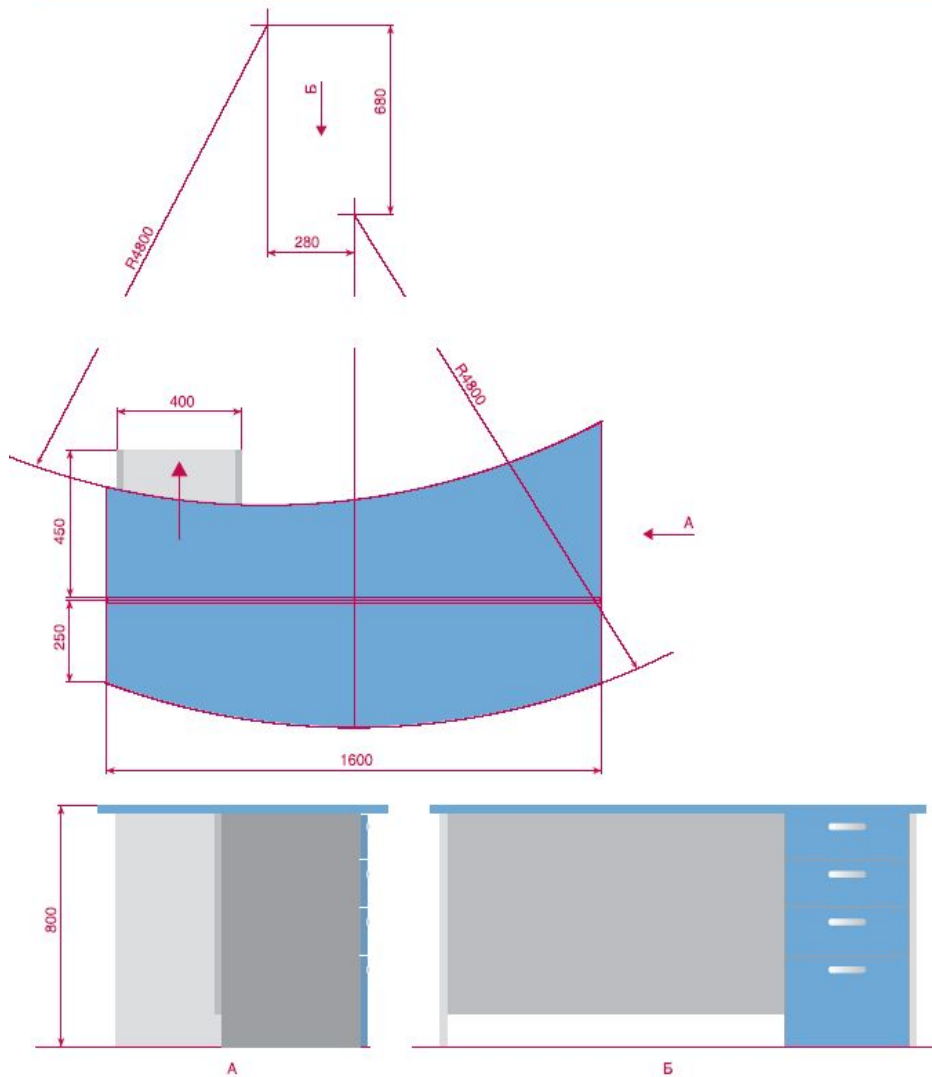
Руководитель _____ /ФИО/
МП

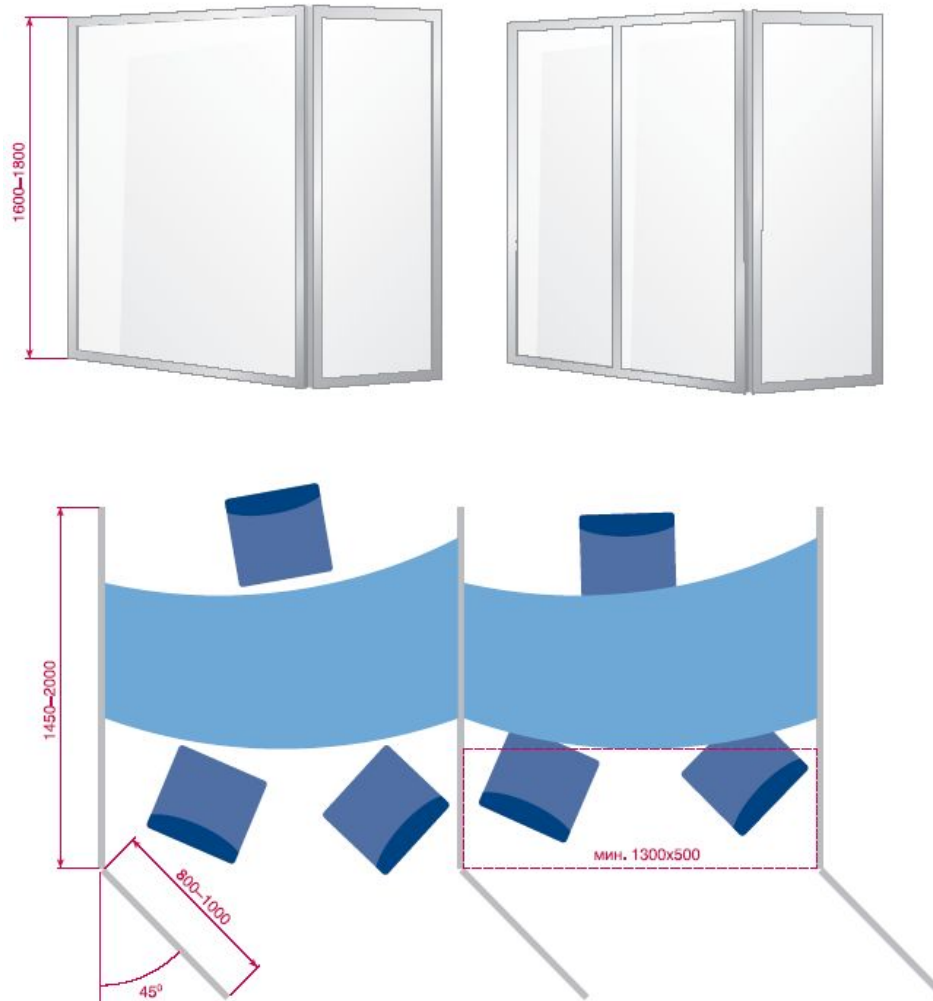
БИНБАНК • РУКОВОДСТВО ПО ИСПОЛЬЗОВАНИЮ ФИРМЕННОГО СТИЛЯ

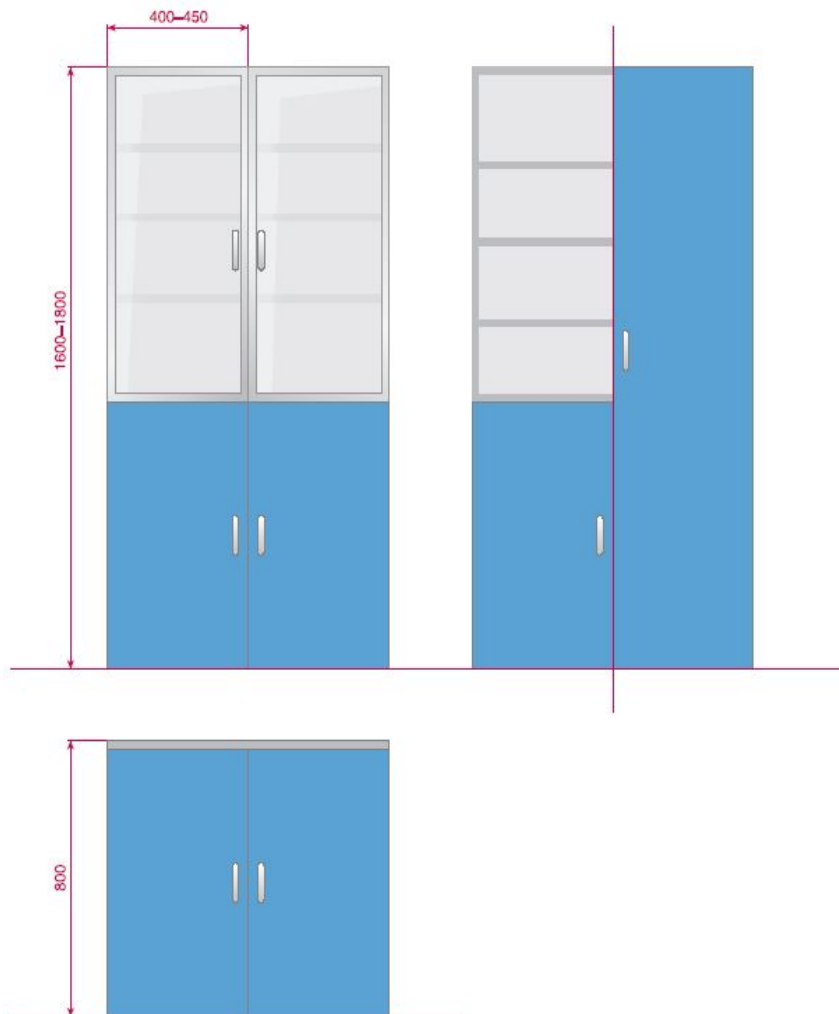
Глава 3. Оформление офисов



- 5) Вход в офис из зоны банкомата
В случае, если вход непосредственно в офис Банка осуществляется через помещение банкомата, то дверь и часть стены разделяющая зону банкомата и внутренние помещения офиса, делается прозрачной, так чтобы были видны стойка администратора и фирменный знак банка, размещенный за ней. Стекло – бронированное (в соответствии с нормативами, установленными государственными органами). Рама стальная, матовая; фурнитура цвета матового алюминия.
- 6, 7) Стойка администратора.
Как правило, стандартная конфигурация помещения не позволяет разместить стойку администратора вдоль стены напротив входа. Поэтому рекомендуется возведение дополнительной фальш-стены, для правильного размещения стойки. На стене на отnose устанавливается панель из матового стекла с верхней и нижней подсветкой. На панели размещается фирменный знак банка, выполненный из цветного поликарбоната. Поверхность фальш-стены под панелью – белая матовая, остальная поверхность – в соответствии с основными правилами. Стойка может быть облицована панелями синего или голубого цвета (в соответствии с цветами мебели) с высокой белой столешницей. Столешница устанавливается на уровне 1,20–1,30 м от пола. Для администратора устанавливается барный стул (обшивка – в соответствии с общими правилами выбора мебели).
- 8) Информационная стойка.
См. стр.
- 9) Окна
Окна внутри помещения облицовываются матовыми алюминиевыми наличниками. Жалюзи вертикальные – пластиковые или тканевые, цвет – светло-желтый/светло-оранжевый. В случае, если оконный проем закрыт со стороны улицы рекламным световым коробом, рекомендуется устанавливать дополнительную подсветку.
- 10) Стол для клиентов
При подготовке проекта реконструкции помещений офиса банка необходимо запланировать место для размещения стола для заполнения клиентами документов. Выбор места определяется исходя из конфигурации конкретного помещения (если нет возможности разместить столы в зоне ожидания). Более предпочтительной является высота стола для работы в положении сидя.









Кресло оператора
(OLO 11E metalik)



Стул для посетителей
(OLO 11H metalik)



Диван для посетителей