

# «Как продолжается детство»



Работу выполнила ученица  
1 «А» класса МОУ СОШ № 19

Сорокина Полина

Руководитель:  
Лашина Н.А.

# Почему мне интересна эта тема?

- 1.** Интересно узнать, в какие подвижные игры любят играть мои одноклассники.
- 2.** Интересно узнать, в какие игры играли в детстве родители.
- 3.** Интересно узнать, есть ли современные игры, похожие на игры наших родителей.



# Цель работы:

- Узнать как можно больше о подвижных играх, в которые играли родители
- Научиться играть в незнакомые игры и научить одноклассников.



# Задачи:

- Провести опрос одноклассников о любимых подвижных играх.
- Провести опрос родителей об их любимых играх в детстве.
- Описать особенности некоторых подвижных игр.
- Подобрать иллюстрационный материал к играм.
- Подготовить презентацию по теме выступления.
- Разучить игры с одноклассниками.

# Анкета для одноклассников

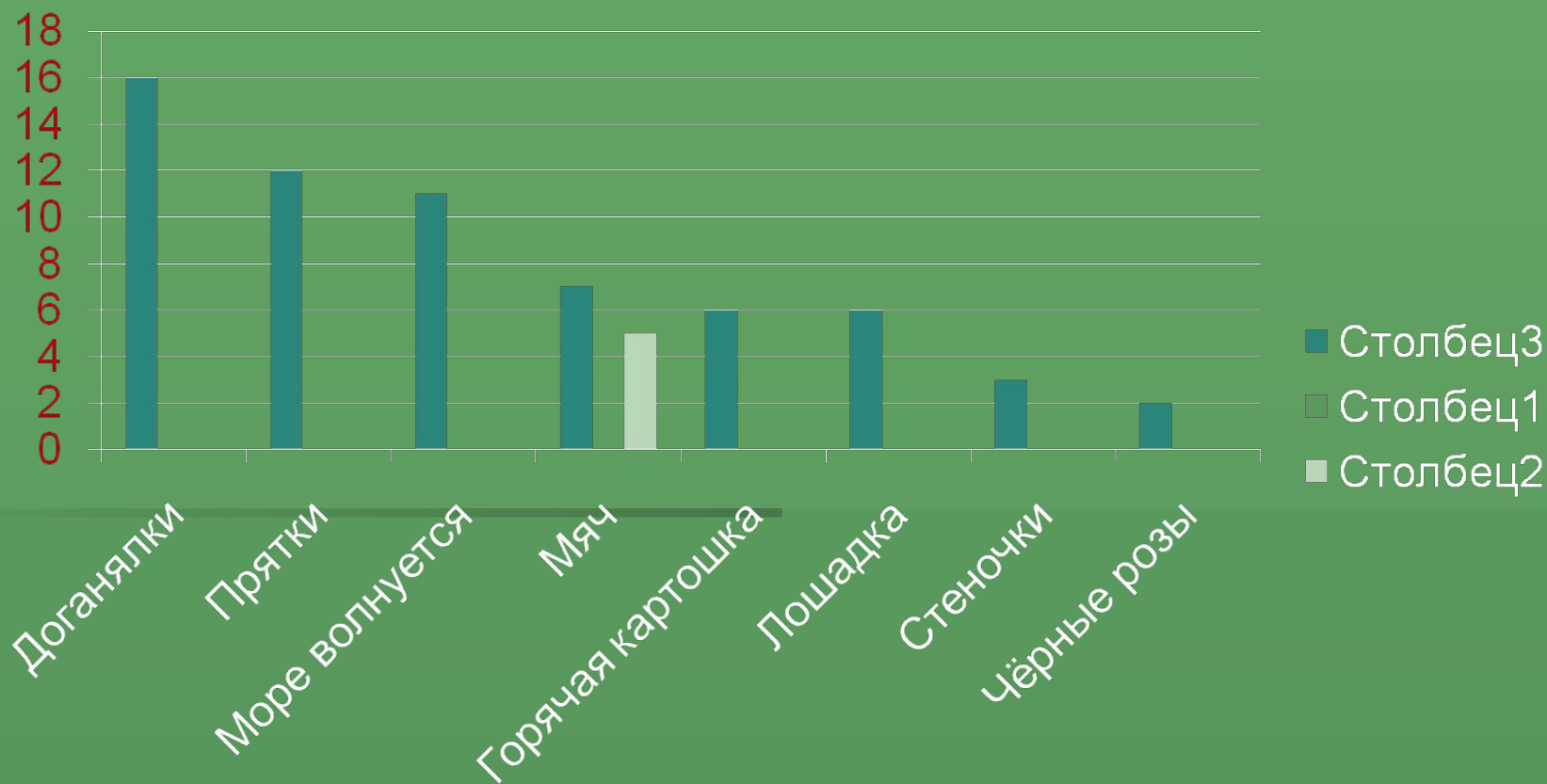
- В какие подвижные игры ты любишь играть на улице?
- В какие игры играли твои родители в детстве?
- Хотел бы ты играть в любимые подвижные игры твоих родителей?

# Обработка данных (всего опрошено 23 ученика)

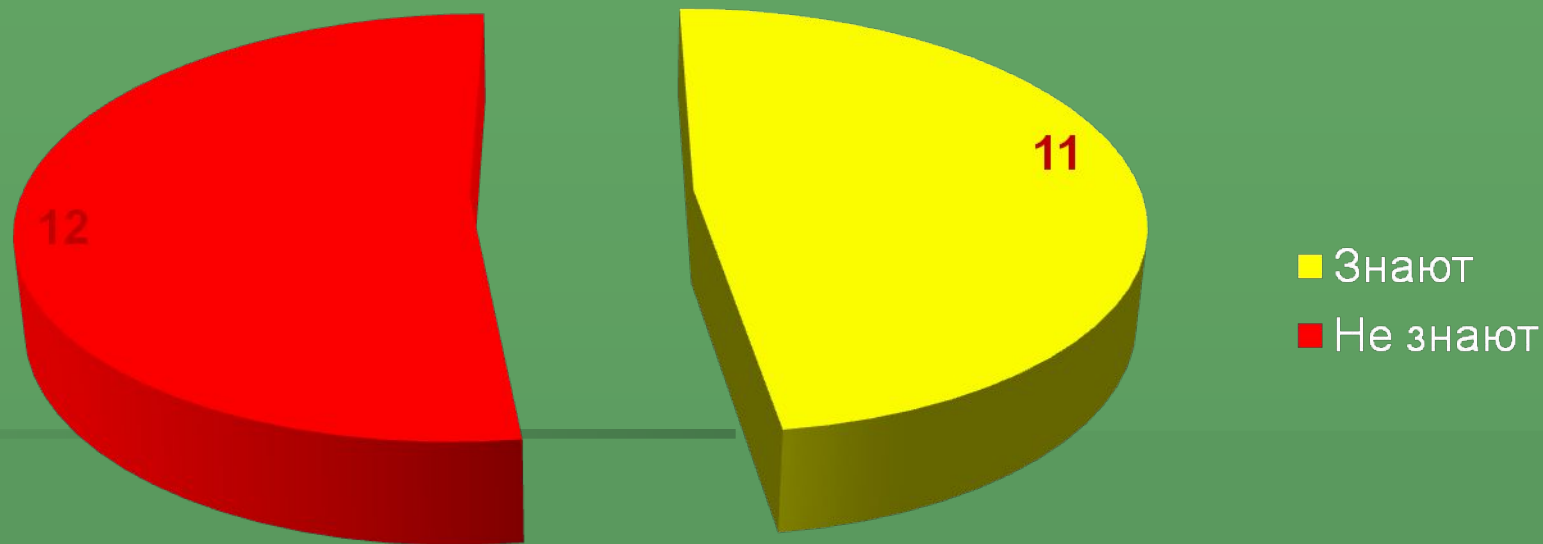
- В какие подвижные игры ты любишь играть на улице?

| Название игры      | Количество детей |
|--------------------|------------------|
| «Догонялки»        | 16               |
| «Прятки»           | 12               |
| «Горячая картошка» | 6                |
| «Море волнуется..» | 11               |
| Мяч                | 7                |
| «Чёрные розы»      | 2                |
| «Лошадка»          | 6                |
| «Стеночки»         | 3                |

# Диаграмма выбора игр




# Знаете ли вы в какие игры играли родители в детстве?





Хотел бы ты играть в любимые  
подвижные игры твоих родителей?



■ Да  
■ нет

# Вывод:

- Все мои одноклассники любят играть в подвижные игры.
- Половина моих одноклассников не знают любимых игр родителей в детстве.
- Все мои одноклассники хотели бы научиться играть в любимые игры своих родителей.
- Среди перечисленных игр мне встретились незнакомые названия

# Результаты опроса родителей (было опрошено **12** человек)

- Назовите любимые вами в детстве подвижные игры:
- «Кислый круг» - 3 чел;
- «Разбойники и сыщики» – 1 чел;
- «Казачьи разбойники» - 1 чел.
- «Чай-чай-выручай» – 1 чел.
- «Классики» («Камешки») – 4 чел.
- «Выбивала» («Вышибала») – 4 чел.



# Захотелось узнать более подробно о следующих играх

- **«Кислый круг»**
- **«Казачи – разбойники»**
- **«Чай-чай-выручай»**
- **«Классики» («Камешки»)**
- **«Выбивала» («Вышибала»)**
- **«Штандер»**
- **«Черные розы»**
- **«Пятнашки»**



# Описание некоторых игр



- **«Кислый круг»** – это игра с мячом.
- Два водящих за определённой границей бросают мяч друг другу через участников игры и называют слова:
  - **«Свеча»** – мяч подбрасывается вверх, а игроки должны поймать мяч. Кто поймал, может получить 1 балл или вернуть выбывших из игры;
  - **«Бомбочка»** – все участники игры должны присесть. Кто не выполнит, тот выбывает.
  - **«Ручеёк»** – все участники выстраиваются друг за другом, а мяч катится по земле. Он должен прокатиться между ног всех участников. Кто не успел, тот выбывает;
  - **«Салют»** – мяч бросается вверх, а все участники кричат «Ура»

# «Штандер»

- Это игра с мячом. Один водящий с мячом в руках. Участники выстраиваются по кругу. Водящий кричит «Штандер, штандер ... (и называет имя любого участника и тот становится водящим). Пока водящий ловит мяч, все отбегают в сторону. Водящий кричит «Стоп» когда поймал мяч. Все останавливаются. Водящий называет количество шагов к любому участнику. Делает в его сторону это количество шагов и бросает мяч, стараясь попасть. Тот, в кого бросают мяч, должен его поймать. Тогда он становится водящим, если же нет, то выбывает из игры.



# «Чай – чай – выручай»

- Игра похожа на «Догонялки».
- Считалкой выбирается водящий, который должен догнать остальных. Тот, кого запятнали, останавливается на месте и кричит другим участникам игры «Чай-чай –выручай!». Товарищи должны его освободить, прикоснувшись к нему рукой, а водящий не должен этого допустить, стараясь «запятнать» как можно больше человек.

Играть в подвижные игры —  
сможет каждый, если будет  
выполнять  
правила игры, которые делают  
её интересной и непохожей ни на  
какую другую.





- Сохранить детство можно тогда, когда любишь играть в игры с детьми!
- **Советы взрослым:**
- Играйте с детьми на природе в подвижные игры.
- Учите детей своим любимым в детстве играм.
- Поменьше лежите на диване.





СПАСИБО ЗА ВНИМАНИЕ!

