

Богучарская СОШ №1

Региональное МО учителей

ИЗО, МХК, черчения и музыки

ТЕМА:

Использование ИКТ в методике
преподавания предметов.

Руководитель: Романова З.М.

Ресурсы:

1. DVD – диски, видеоуроки, презентации.
2. Интернет – разработки.
3. Печатные услуги.
4. Накопительные папки учителей, передовой педагогический опыт.

МЕДИАТЕКА В ЕДИНОЙ ИНФОРМАЦИОННОЙ СЛУЖБЕ ШКОЛЫ

МОУ Богучарская СОШ №1
Г. Богучар, ул. Карла Маркса, дом №3



М е д и а т е к а

- ❖ Слово « медиатека» произошло от латинского выражения, которое означает «средство» или «посредник».
- ❖ Медиатека – это такое место, где собраны электронные учебные издания, компьютерные программы, информация на других носителях.
- ❖ Медиатека является центром педагогической информации, структурным подразделением школы и осуществляет свою деятельность в соответствии с основными направлениями реализации проекта информатизации школы

Сотрудники медиатеки



Цель работы медиатеки :

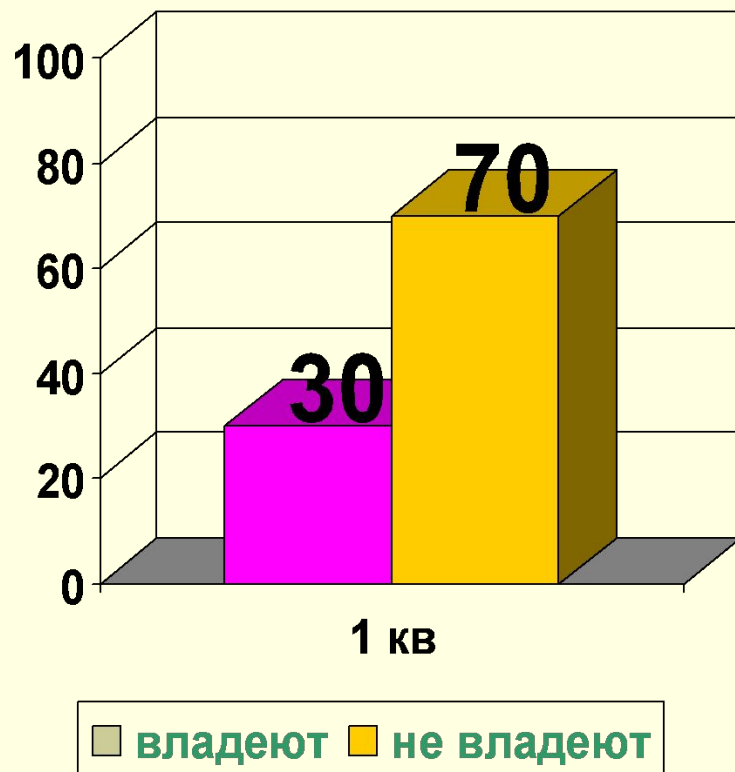
- Удовлетворение информационных потребностей участников образовательного процесса с использованием электронной библиотеки медиатеки.
 - Изменение способов и организацию педагогического процесса через новое содержание образования и использование ИКТ.
 - Освоение новых образовательных ресурсов и оказание методической помощи в распространении передового педагогического опыта.
-

ЗАДАЧИ:

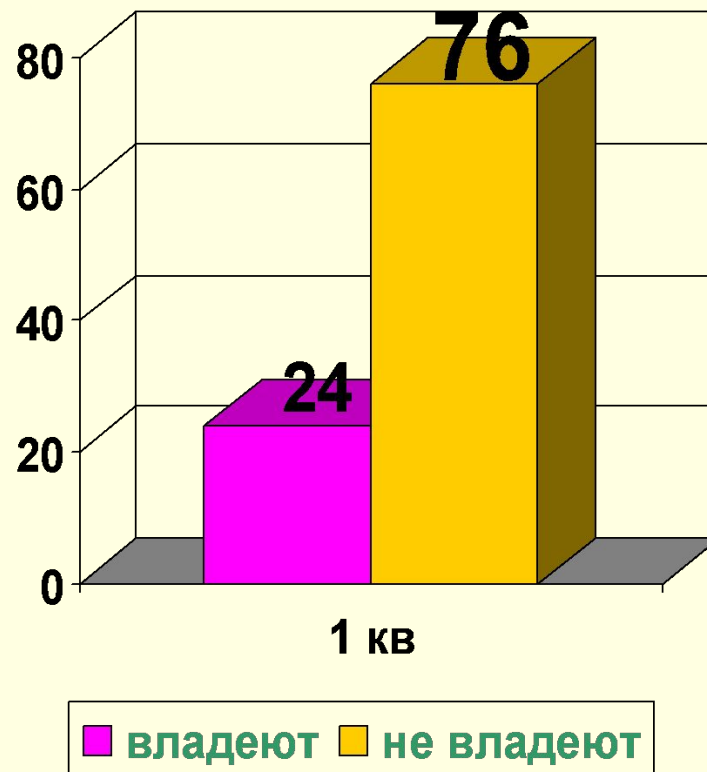
- Обеспечение доступа ко всем видам современных источников информации.
- Создание электронных каталогов.
- Систематизация и хранение получаемой информации
- Создание системы пополнения фондов медиатеки, в том числе за счет разработок педагогов и учащихся школ.
- Организация и регламентирование доступа к информации.

Компьютерная грамотность учителей на 2006 год


Педагоги области



Педагоги школы



УСЛУГИ МЕДИАТЕКИ:



- Получение в электронном каталоге библиографической справки.
- Просмотр, создание, оценка и выбор необходимой литературы, медиасредств (видео-, аудио-, CD-ROM, DVD), Интернет-ресурсов учебного назначения.
- Предоставление базы медиаобъектов для создания своей собственной презентации, видео или аудиозаписи для целей учебно-воспитательной работы.
- Обучение педагогического коллектива и учащихся работе в медиатеке.
- Издание газет, журналов, брошюр, проспектов.

Ресурсы

- Бумажные ресурсы (книги, периодика, каталоги бумажные, библиографические справочники, методические разработки).
- Ресурсы на CD (энциклопедии: универсальные и предметные, тексты, электронные каталоги и другие виды).
- Аппаратные средства (компьютеры, лазерный принтер, сканер, ксерокс, видеодвойка, видеоплеер, кодоскоп, модем, магнитола, мультимедиа проектор, проигрыватель DVD).

Правила пользования

При первом посещении медиатеки пользователь проходит :

- регистрацию, заполнив Бланк карточки пользователя медиатеки;
- инструктаж по правилам пользования образовательными ресурсами медиатеки и эксплуатацией оборудования.
- Инструктаж по ТБ в медиатеке.
- Знакомится с режимом, правилами, средствами и графиком работы медиатеки.

МОУ Богучарская средняя общеобразовательная школа №1

КАРТОЧКА ПОЛЬЗОВАТЕЛЯ МЕДИАТЕКИ

(заполняется заглавными печатными буквами)

ФАМИЛИЯ _____

ИМЯ _____

ОТЧЕСТВО _____

ДАТА РОЖДЕНИЯ _____

ДОЛЖНОСТЬ _____

МЕСТО РАБОТЫ _____

E-MAIL (телефон) _____

С правилами пользования медиатекой и ТБ ознакомлен и обязуюсь их исполнять

(подпись пользователя) _____

(дата)

Возможности

- Возможность использования образовательных ресурсов медиатеки для обучения педагогов и учащихся.
- Получение информационных материалов, ранее недоступных.
- Возможность группового доступа к информации любого количества пользователей.
- Экономия времени для пользователей при получении запрашиваемых ими материалов.
- Открытый доступ в Интернет.

Мы предлагаем Вам сотрудничество, которое приведет к взаимовыгодному партнерству.