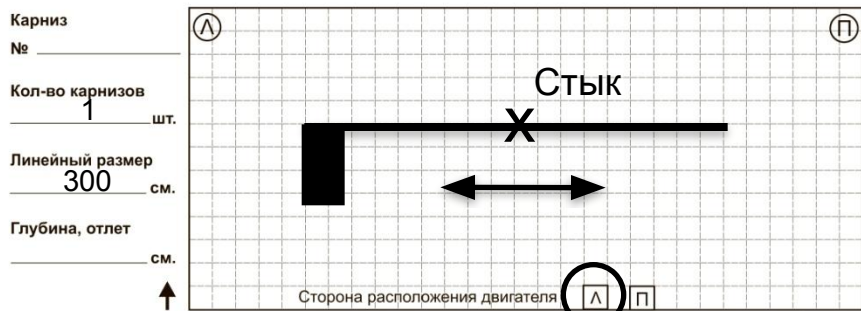


Электроуправляемый карниз тип M100, M120, M130

DECOLUX

заказ № _____ заказчик **ИП Иванов**
 дата получения ____ / ____ / 20__ дата исполнения ____ / ____ / 20__ наличный безналичный

транспортная компания **Транспортная** вид упаковки **Вид упаковки**



Профиль в сборе В состав входит: Профиль арт. ERM100023, Лента перфорированная арт. ERM100028, Роликовый глайдер арт. ERM100029, Крючок пластиковый арт. ESU56019, Фиксатор арт. ESU56019	3	Групповое управление для 3,8 устройств арт. ESOMGT122, ESOMGT124 Кнопка RTS арт. ESOMGT088	Кол-во
Мастер-глайдер арт. ERM100003		Радиоприемник арт. ESOMGT142	
Роликовый глайдер (дополнительно) арт. ERM100029	2	Радиоприемник с кнопкой управления арт. ESOMGT145	
Крючок пластиковый (дополнительно) арт. ESU56019		Радио пульт одноканальный арт. ESOMGT078	
Соединительный элемент пластиковый арт. ERM100030	1	Радио пульт пятиканальный арт. ESOMGT085	
Блок подключения электродвигателя арт. ERM100001	1	ИК приемник арт. 6066	
Концевой блок арт. ERM100019	1	ИК - пульт десятиканальный арт. 1332-1000-25	
Электродвигатель	Кол-во	Кнопка трехпозиционная арт. ESOMGT138, ESOMGT136	

Одиночный 30 Вт в комплекте M120 арт. ERM10016K	1
Одиночный 45 Вт в комплекте M100 арт. ERM10015K	
Одиночный 60 Вт в комплекте M130 арт. ERM10017K	
Тандемная пара 30 Вт в комплекте M120 арт. ERM10012K	
Тандемная пара 45 Вт в комплекте M100 арт. ERM10011K	
Тандемная пара 60 Вт в комплекте M130 арт. ERM10013K	

Крепление	Кол-во
Фиксатор (дополнительно) арт. ESU56048	6
Силовой кронштейн арт. 780010, 780030	
Кронштейн 10, 15, 20 см арт. 770010, 770015, 770020	

Управление «умный дом»

Дополнения _____

Стоимость карниза: _____

Стоимость монтажа: _____

С размерами и комплектацией согласен _____

Пример заполнения бланка заказа моторизированного карниза Raex M100

ПРИМЕР №1

- прямой карниз, длиной 3 метра
- крепление стена
- вывод провода слева
- закрытие к центру
- нужен стык
- управление «умный дом»
- шторы лёгкие

далее

DECOLUX

Электроуправляемый карниз тип M100, M120, M130

DECOLUX

заказ № _____ заказчик **И.П. Иванов**

дата получения ____ / ____ / 20__ дата исполнения ____ / ____ / 20__ наличный безналичный

транспортная компания **Указывается транспортная компания** **Транспортная** вид упаковки **Указывается вид упаковки** **Вид упаковки** **Указывается форма оплаты**

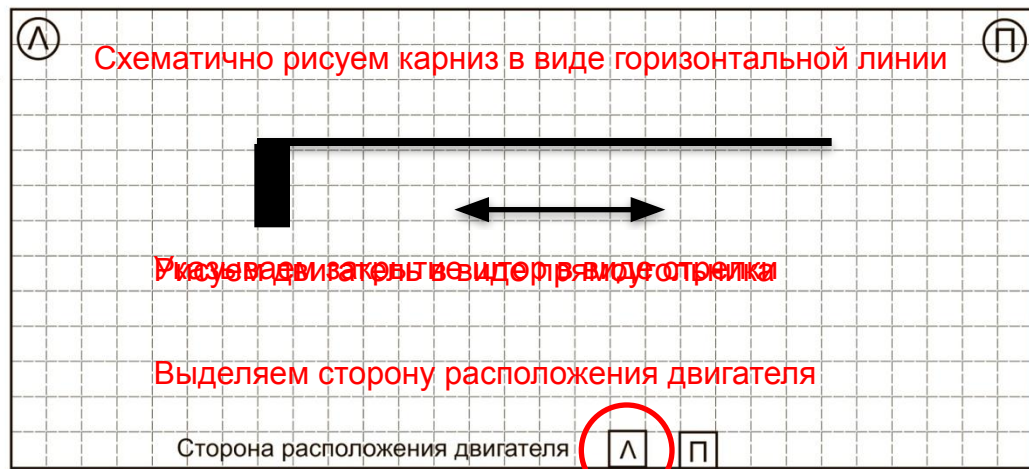
Карниз № _____

Кол-во карнизов _____ шт.

Линейный размер _____ см.

Глубина, отлет _____ см.

↑



Профиль в сборе В состав входят: Профиль арт. ERM100023, Лента перфорированная арт. ERM100028, Роликовый глайдер арт. ERM100029, Крючок пластиковый арт. ESU56019, Фиксатор арт. ESU56019 Мастер-глайдер		Кол-во	Групповое управление для 3,8 устройств арт. ESOMGT122, ESOMGT124 Кнопка RTS арт. ESOMGT088 Радиоприемник		Кол-во
---	--	--------	--	--	--------

ПРИМЕР №1

- 1 прямой карниз, длиной 3 метра
- двигатель слева
- закрытие к центру.
- нужен стык.

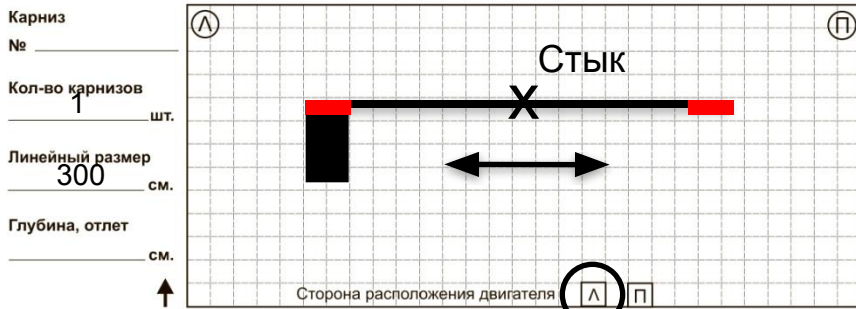
Для начала и продолжения презентации нажимайте «пробел»

Электроуправляемый карниз тип M100, M120, M130

DECOLUX

ИП Иванов

заказ № _____ заказчик _____
 дата получения ____ / ____ / 20__ дата исполнения ____ / ____ / 20__ наличный безналичный
 транспортная компания **Транспортная** вид упаковки **Вид упаковки**



Кол-во	Кол-во
3	1
2	1
1	1
1	1
1	1
1	1
1	1

Кол-во
1
1
1
1
1
1

Кол-во
6

Управление «умный дом»

Дополнения _____

Стоимость карниза: _____

Стоимость монтажа: _____

С размерами и комплектацией согласен _____

В графе профиль в сборе указываем количество профиля в метрах.

В графе комплект лапки мастер-глайдера указываем количество, в зависимости от раздвижки, в данном случае при закрытии к центру нужно две лапки мастер-глайдера.

В графе соединительный элемент указываем количество – 1шт. (т. к. нам нужен стык).

В графе блок подключения электродвигателя указываем количество – 1шт.

В графе концевой блок указываем количество – 1шт.

Выбираем электродвигатель M120 (30Вт – до 20 кг)
 Т. к. крепление к стене, то выбираем и указываем количество кронштейнов – 6шт. (при длине 3м через каждые 0,5м.)

Т. к. управление от системы «умный дом», помечаем это в графе дополнения

При необходимости возможно заказать дополнительно роликовые глайдеры, крючки пластиковые и фиксаторы потолочные, отметив их в соответствующих графах (по умолчанию эти комплектующие входят в профиль в сборе)