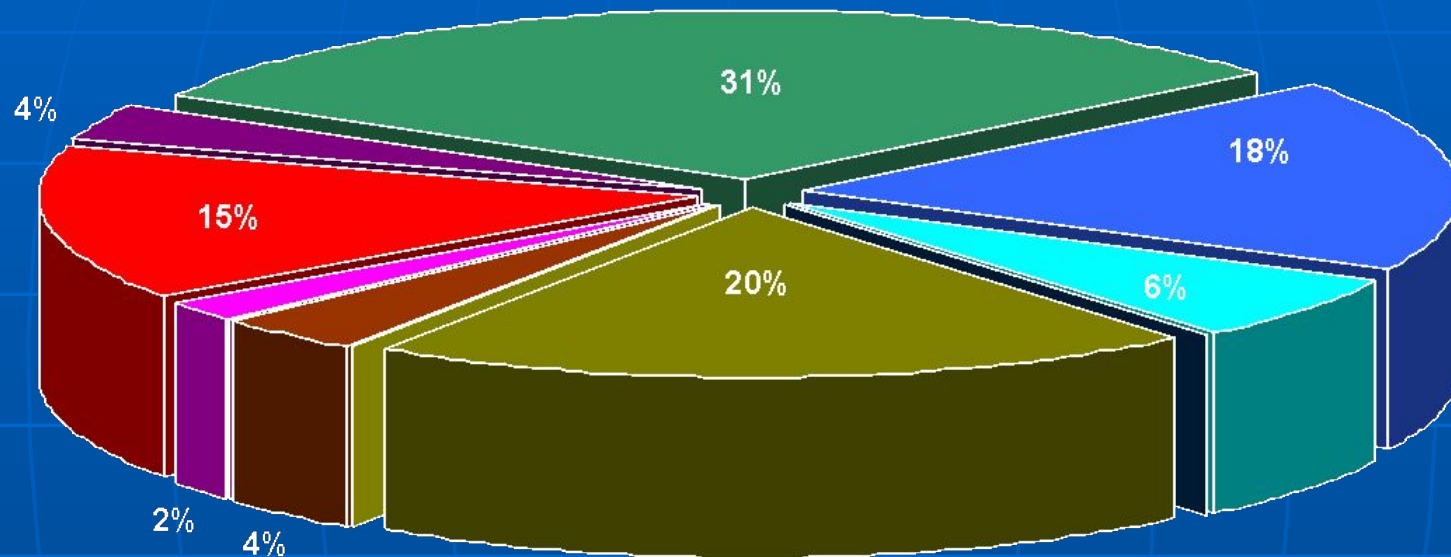


Количество застрахованных в ООО «ЖСО-М»



Численность застрахованных в ООО «ЖСО-М» на территории Кемеровской области на 31.12.2010г.

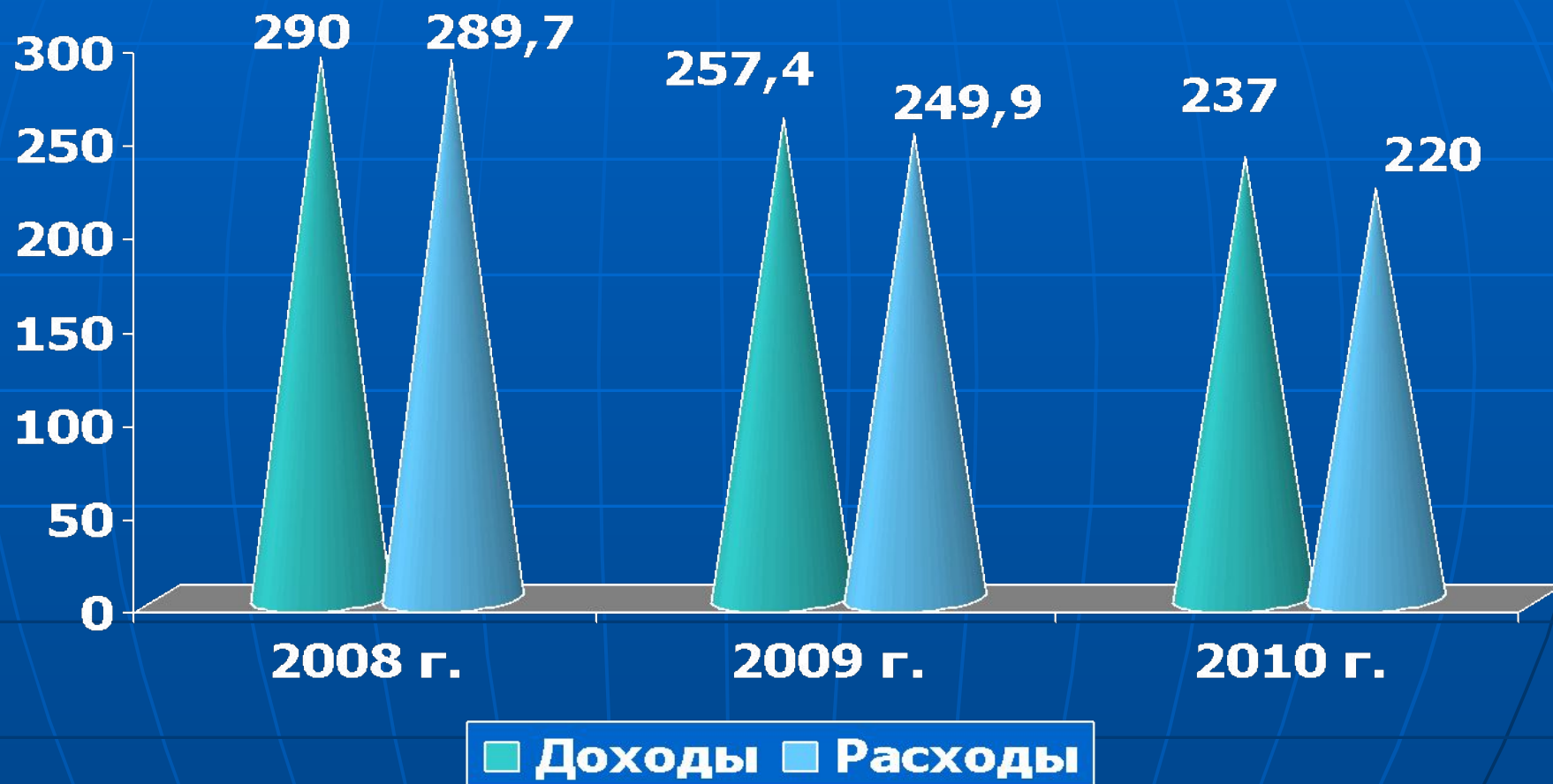


Кемерово - 26 234	Междуреченск - 15 493
Новокузнецк - 5 398	Мариинск - 163
Тайга - 17 284	Топки - 125
Гурьевский район - 3 110	Березовский - 1 500
Белово - 12 522	Ленинск-Кузнецкий - 3 110

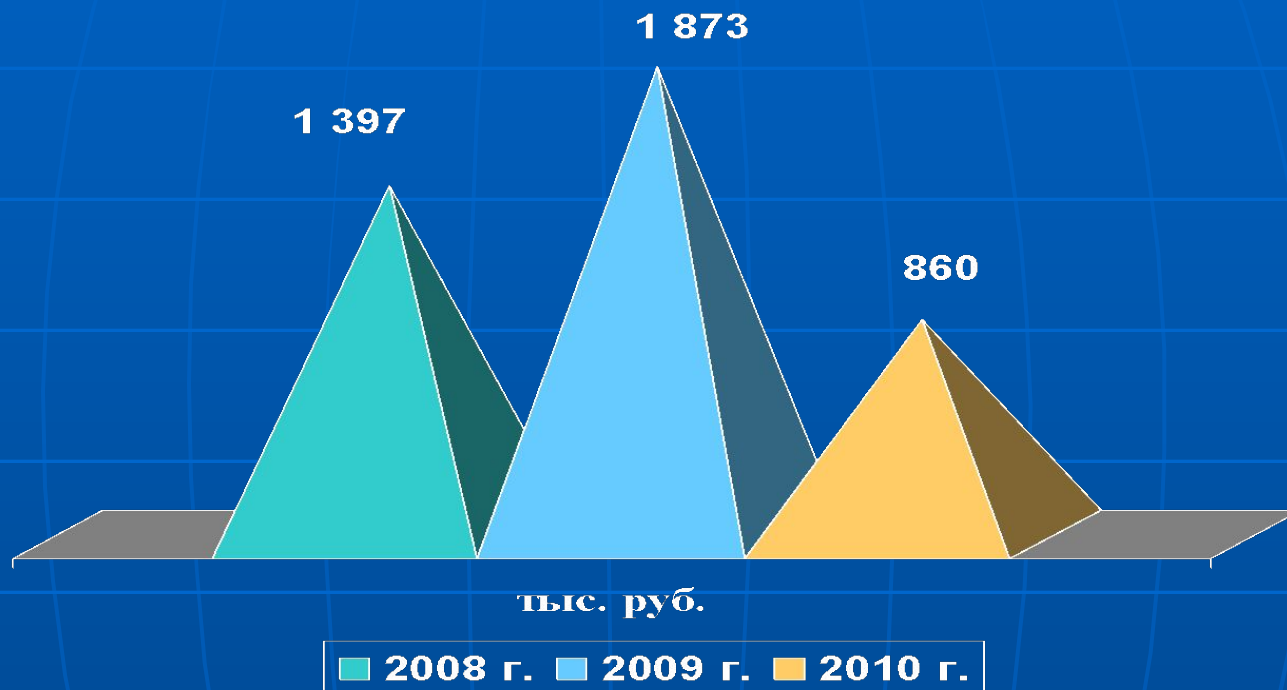
Доходы и расходы ООО «ЖСО-М»

за 2008-2010 гг.

млн. руб.



Результаты экспертизы качества медицинской помощи (ЭКМП) ООО «ЖСО-М» тыс. руб.

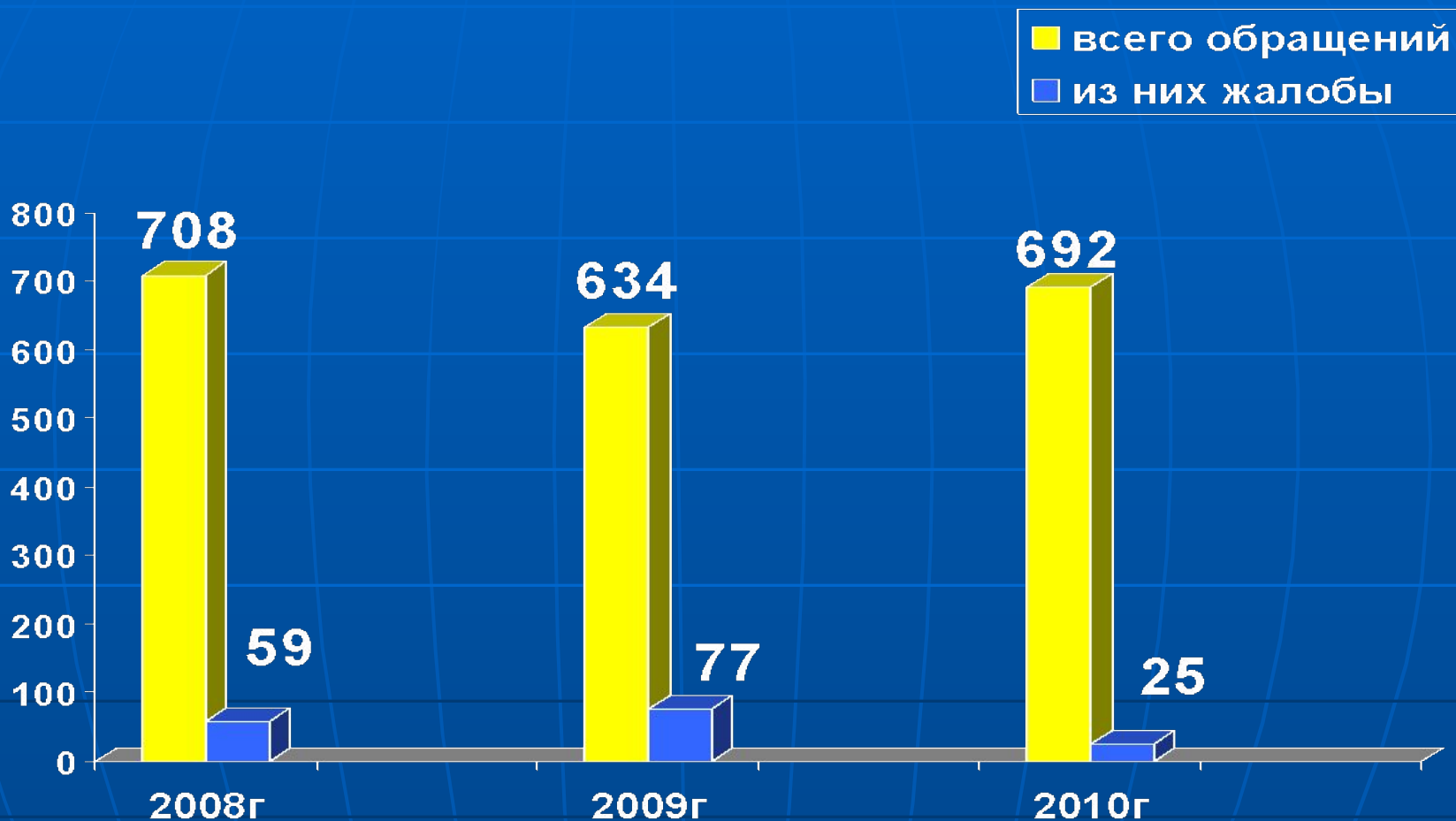


Из 860 тыс. руб. направлено в РОМУ – 86 тыс. руб,
РФПМ – 602 тыс. руб, ВД – 172 тыс. руб.

Динамика обращений граждан в ООО «ЖСО-М»

	2008 г	2009 г	2010 г
Всего обращений	708	634	692
Показатель на 1000 застрахованных	6,4	7,0	8,1
- письменные	72	75	37
- устные	636	559	655
Жалобы, всего:	59	77	25
- на 1000 застрахованных	0,5	0,85	0,3
- обоснованные	38	55	20
- с материальным возмещен.	38	51	20
- на 1000 застрахованных	0,3	0,5	0,2
Сумма возмещения руб.	108 982	257 231	43 898
Сумма на 1 обоснов. обращение	2 868	5 044	2 195
Заявления	125	59	16
Консультации	524	498	651
Предложения	-	-	-

Динамика обращений граждан в ООО «ЖСО-М» 2008 – 2010 г.г.



Доля жалоб: 2008 г. – 8 %, 2009г. – 12 %, 2010г. – 3,6%

Структура обращений в динамике 2008-2010 г.г.

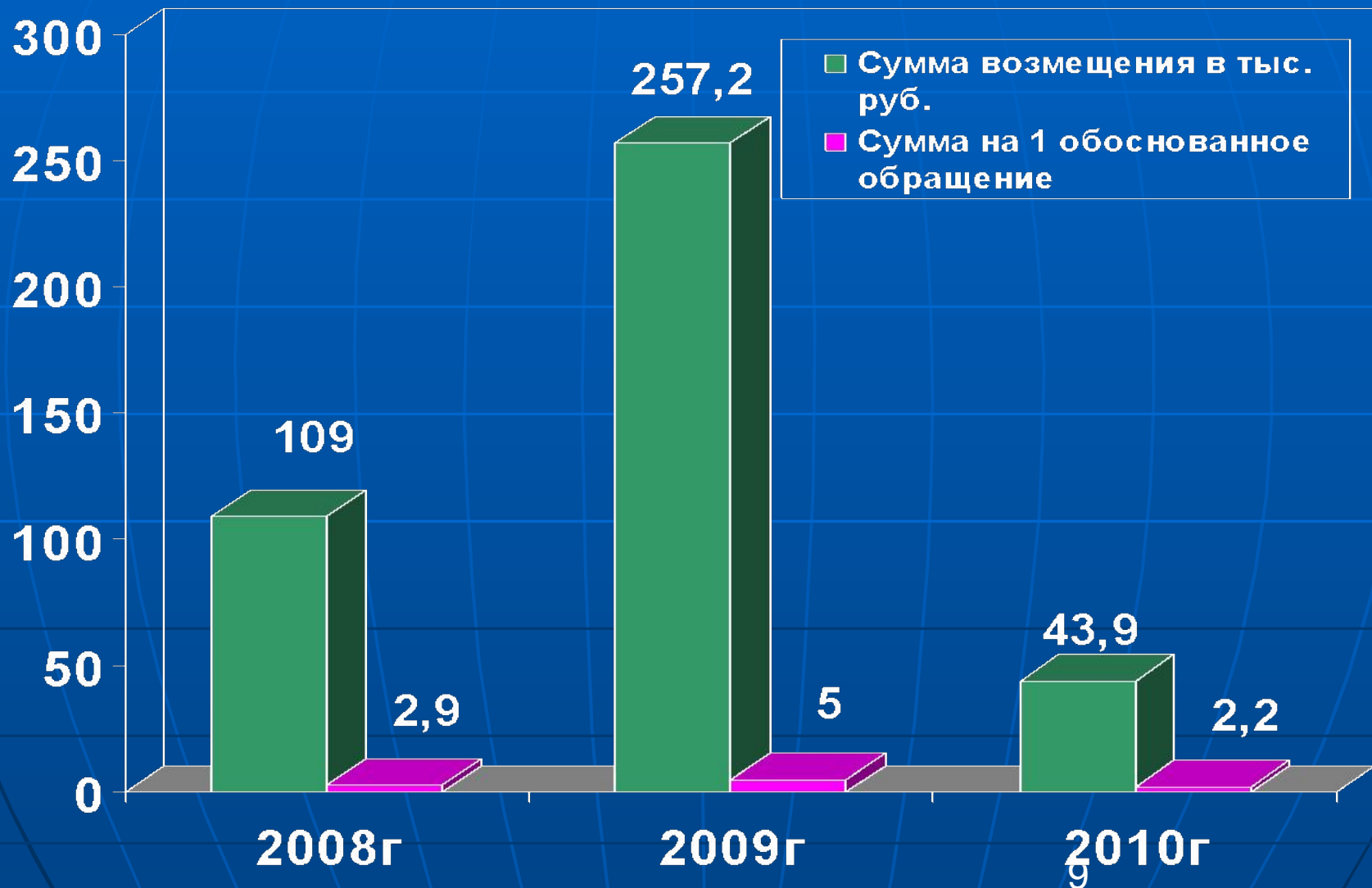


Доля жалоб уменьшилась с 12% до 3,6% в 2010 году или на 8,4% по сравнению с 2009 г.,

Досудебная защита ООО «ЖСО-М»
Динамика жалоб, рассмотренных с
материальным возмещением 2008 – 2010 гг.



Динамика возмещения средств застрахованному в ООО «ЖСО-М» 2008 – 2010 г.г.



Динамика расходования РФПМ ООО «ЖСО-М» 2008 – 2010гг (в руб.)

п/№	Наименование программы	2008г	2009г	2010г
10	Проведение цел. пропаганды сан. знаний и гигиенического воспитания населения	43 300	244 013,50	130 000
20	Финансирование проф. мероприятий, всего:	1 765 997	987 350	245 946
	- снижение инфекционной заболеваемости		781 350	245 946
Целев	Реализация концепции мед. проф.заб-ий КО		206 000	
30	Повышение квалификации мед. работников	111 700	10 000	100 000
40	Участие.в инвестиц.пр.по внедрению НМТ	484 500	2 204 512	3 607 005,80
	- приобретение и ввод современ. мед.техники		534 582	1 526 780
Целев	- расходный материал и оборудование		1 669 930	2 080 225,80
50	Приобретение зап.частей и расх. материалов	90 342	810 374,70	292 400
	Мероприятия по оздоровлению производств.			
	Профилактические мероприятия ЛПУ			
Цел.	Целевые программы	2 185 000	1 875 930	2 080 226
	Итого:	4 680 839	4 256 250,20	4 375 351,80
	% от плана	80%	82,41%	90%