

**Министерство экономики
Ульяновской области**

**Вступление России в ВТО:
последствия для экономики
Ульяновской области**

МОСКВИЧЁВ ПАВЕЛ ЮРЬЕВИЧ, к.э.н.

Изменение внешней среды работы предприятий

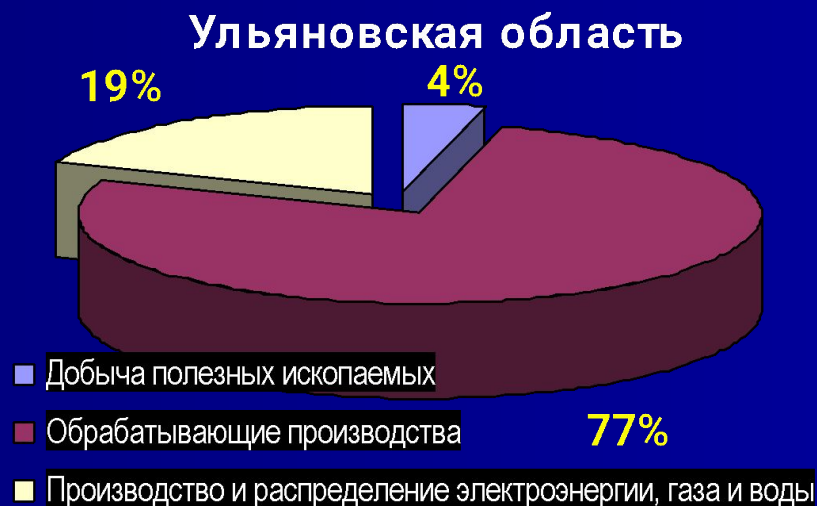
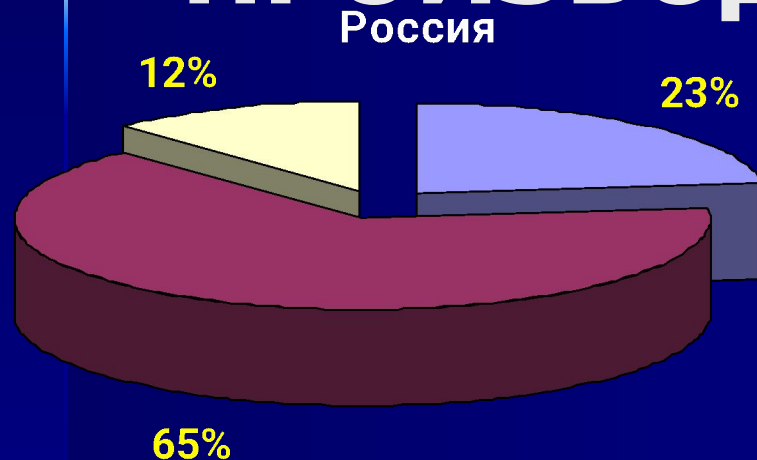
СНИЖЕНИЕ
ТАМОЖЕН
НЫХ
ТАРИФОВ

ИЗМЕНЕНИ
Е
СТАНДАРТ
ОВ

РОСТ ЦЕН
НА
ЭНЕРГОНО
СИТЕЛИ

РЕГИОНАЛЬНЫЕ ПРЕДПРИЯТИЯ ДОЛЖНЫ БЫТЬ
ГОТОВЫ К ГЛОБАЛЬНОЙ КОНКУРЕНЦИИ

СТРУКТУРА ПРОМЫШЛЕННОГО ПРОИЗВОДСТВА В 2006 Г.

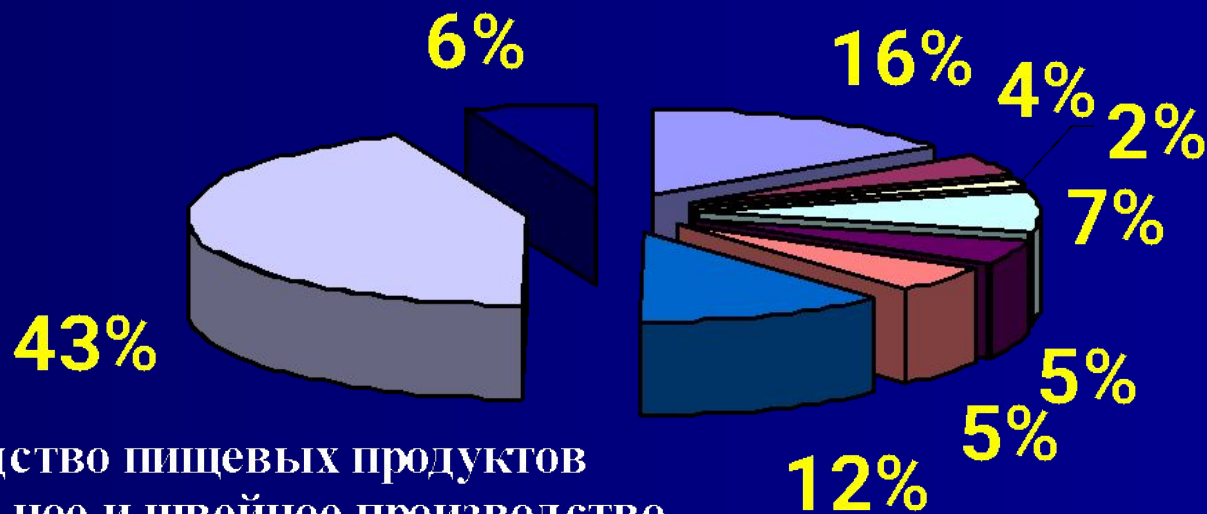


ЭКОНОМИКА УЛЬЯНОВСКОЙ ОБЛАСТИ:

- имеет большую долю обрабатывающих производств
- более энерго-, газо-, водоёмка

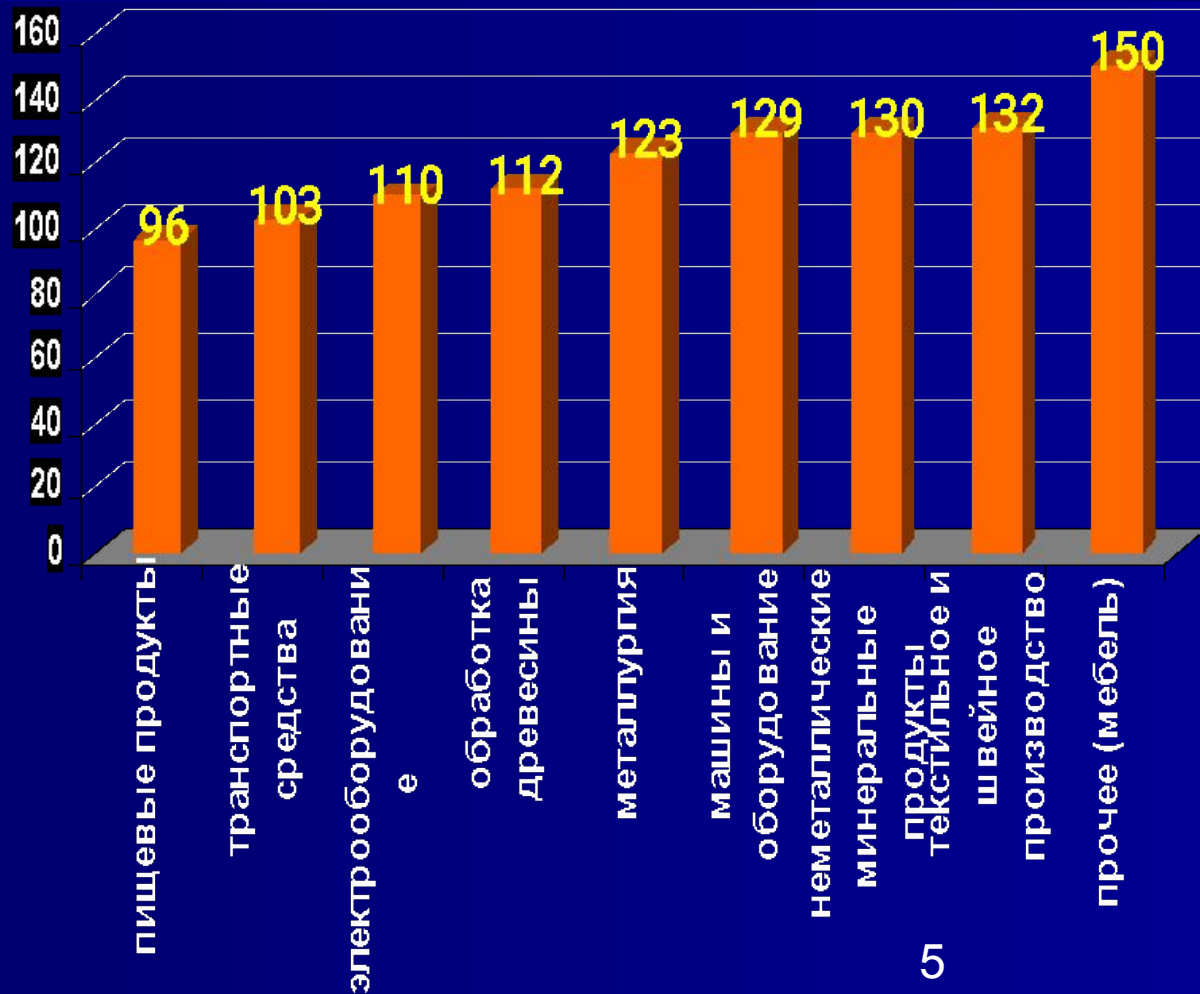
(большая доля производства и распределения энергии, газа, воды)

СТРУКТУРА ОБРАБАТЫВАЮЩИХ ПРОИЗВОДСТВ УЛЬЯНОВСКОЙ ОБЛАСТИ



- Производство пищевых продуктов
- Текстильное и швейное производство
- Обработка древесины
- Производство неметаллических минеральных продуктов
- Metallургическое производство
- Производство машин и оборудования
- Производство электрооборудования, электронного и оптического оборудования
- Производство транспортных средств и оборудования
- Прочие производства

ИНДЕКС ОБРАБАТЫВАЮЩИХ ПРОИЗВОДСТВ УЛЬЯНОВСКОЙ ОБЛАСТИ В 2006г., %



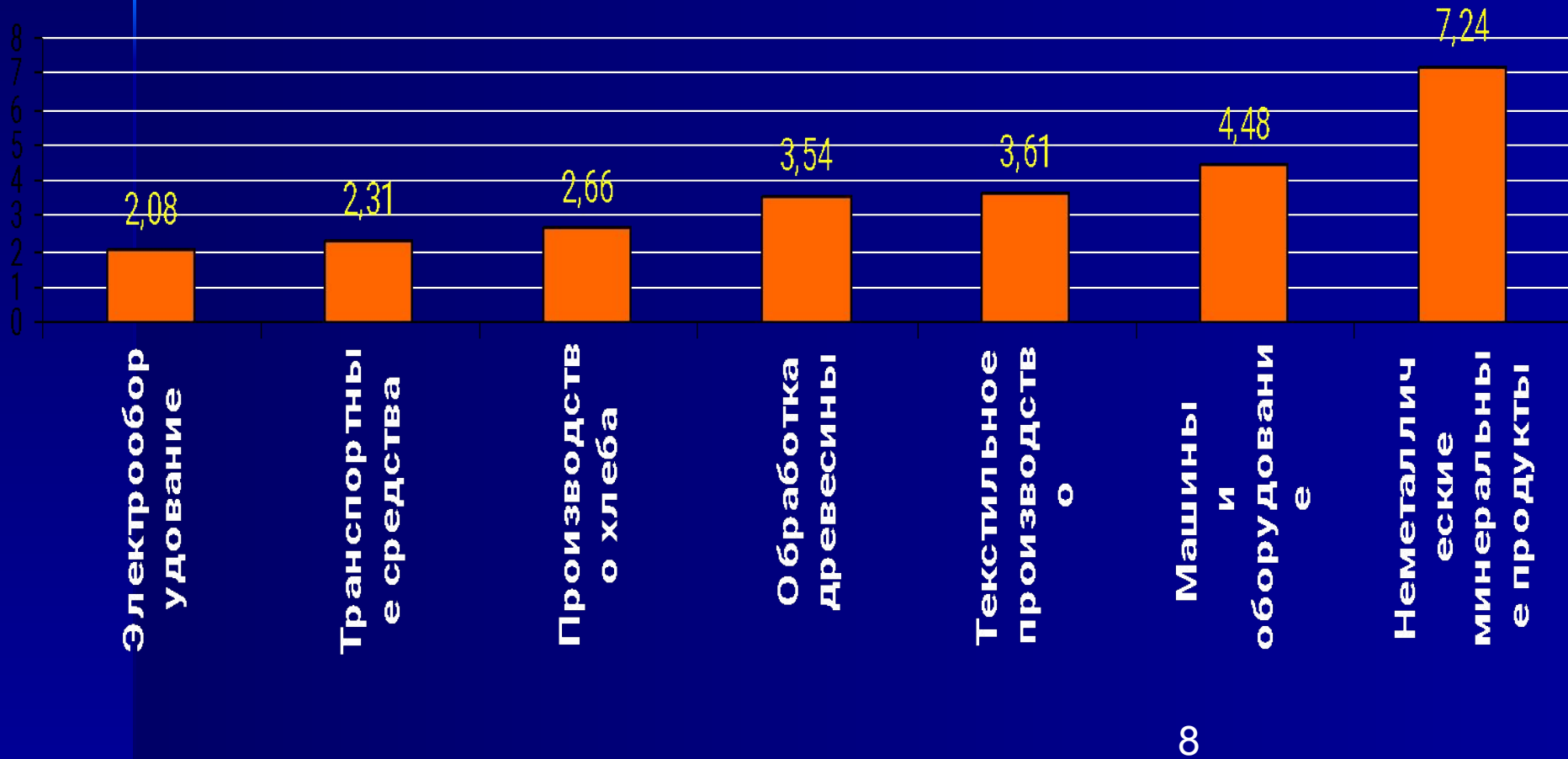
ТАМОЖЕННЫЙ ТАРИФ РОССИЙСКОЙ ФЕДЕРАЦИИ

Наименование позиции	Действующий тариф	После присоединения к ВТО	По окончании переходного периода
Древесина и изделия из нее	16,9 %	16,9%	9,5%
Обувь	15%+0,7 €/пару	15%+0,7 €/пару	7%+ 0,78 €/пару
Автомобили, запчасти	25%	25%	15%
Мебель	20,3%	20,4%	10,9%
Оборудование и механические устройства; их части	4,1%	8,7%	4,9%

ТАМОЖЕННЫЙ ТАРИФ РОССИЙСКОЙ ФЕДЕРАЦИИ (продолжение)

Наименование позиции	Действующий тариф	После присоединения к ВТО	По окончании переходного периода
Ковры и прочие текстильные напольные покрытия	20%	20%	13%
Полимерные материалы, пластмассы и изделия из них	12,5%	12,6%	6,3%
Одежда и принадлежности одежды текстильные	19,9%	20%	15%
Авиатехника	20%	20%	7,5-12,5%

Удельный вес затрат на электроэнергию в общих затратах предприятий области в 2006г, %



Рост среднероссийских цен на энергоресурсы в 2008-2010гг.:

- Среднего тарифа на электроэнергию (для всех категорий потребителей) – **в 1,56 раза**
- Регулируемых оптовых цен на газ (для всех категорий потребителей) – **в 2 раза**

! с 2011 года переход к рыночной модели ценообразования на все энергоносители

УЛЬЯНОВСКАЯ ОБЛАСТЬ –

ЭНЕРГОДЕФИЦИТНЫЙ РЕГИОН

Изменение внешней среды работы предприятий

СНИЖЕНИЕ
ТАМОЖЕН
НЫХ
ТАРИФОВ

ИЗМЕНЕНИ
Е
СТАНДАРТ
ОВ

РОСТ ЦЕН
НА
ЭНЕРГОНО
СИТЕЛИ

РЕГИОНАЛЬНЫЕ ПРЕДПРИЯТИЯ ДОЛЖНЫ БЫТЬ ГОТОВЫ К ГЛОБАЛЬНОЙ КОНКУРЕНЦИИ

Возможные действия предприятий по повышению качества корпоративного управления

- Сертификация систем менеджмента качества по международным стандартам
- Переход на международные стандарты финансовой отчётности
- Внедрение энерго- и теплосберегающих технологий

Контакты и справочная информация

**Министерство экономики
Ульяновской области
Отдел адаптации экономики**

Тел. (8422) 42-20-54

E-mail: expert@ulgov.ru

Сайт:

<http://econom.ulgov.ru/>