

МОУ «Тироговская средняя
общеобразовательная школа»



Презентация к уроку изобразительного искусства.

Учитель: Маковка Галина Леонидовна,
учитель изобразительного искусства,
1 категория.



Виды и жанры изобразительного искусства



Цель: Знакомство с видами и жанрами изобразительного искусства.

Задачи:

1. Воспитывать интерес к изобразительному искусству.
2. Развивать кругозор учащихся.
3. Уметь определять виды и жанры изобразительного искусства.



Виды:



- **Графика**
(Пишу, рисую)

Рисунки,
сделанные
карандашом
или тушью
(гравюры,
плакаты)





• Живопись

(живо, писать)

Произведение искусства, выполненное красками (масляными, темперными, акварельными, гуашевыми и др.), нанесенными на твердую поверхность.






• Скульптура

(вырезать, высекать,
ваяние, пластика)

Произведение
искусства,
имеющее
материальный
трёхмерный объем
(статуи, бюсты,
рельефы).






Архитектура

(строить, возводить)

Зодчество, искусство проектировать и строить.

Виды архитектуры:

1. Объемные сооружения;
2. Ландшафтная;
3. Градостроительство.






Декоративное искусство

 (Украшаю)

Виды декоративного
искусства:

1. Монументально -
декоративное
(витраж, мозаика);
 2. Декоративно -
прикладное (бытовые
художественные
изделия);
 3. Оформительское.
- 



Жанры:

Портрет

Изображение
одного человека
или группы
людей.

Автопортрет -
изображение
художником
самого себя.





Пейзаж

Изображение природы.

Марина - морской вид, картина, изображающее море.







Натюрморт

(мёртвая природа, натура, тихая жизнь).

Состоит из
неодушевленных
предметов и
может включать
природные
формы



Бытовой жанр



Темы и сюжеты,
взятые из
повседневной
жизни человека



Исторический жанр



Изображение
значимых
исторических
событий и явлений.
Обращается к
историческому
прошлому и
показывает
недавние события.




Вопросы для самоконтроля:

1. Назовите виды и жанры изобразительного искусства.
2. Рассмотрите иллюстрации.
 - К какому виду ИЗО можно отнести каждую из этих иллюстраций?
 - В каком жанре они выполнены?
3. Назовите предметы декоративного искусства, имеющиеся у вас дома.



Планируемый результат
использования презентации
урока:



- Воспитание интереса к произведениям изобразительного искусства,
- Развитие мотивации к изучаемому предмету.



Использование презентации в ОУ:

Данная презентация может быть использована на уроках изобразительного искусства в любом классе при изучении нового материала, для самостоятельного закрепления и повторения. А также может использовать на уроках Мировой Художественной Культуры.

