

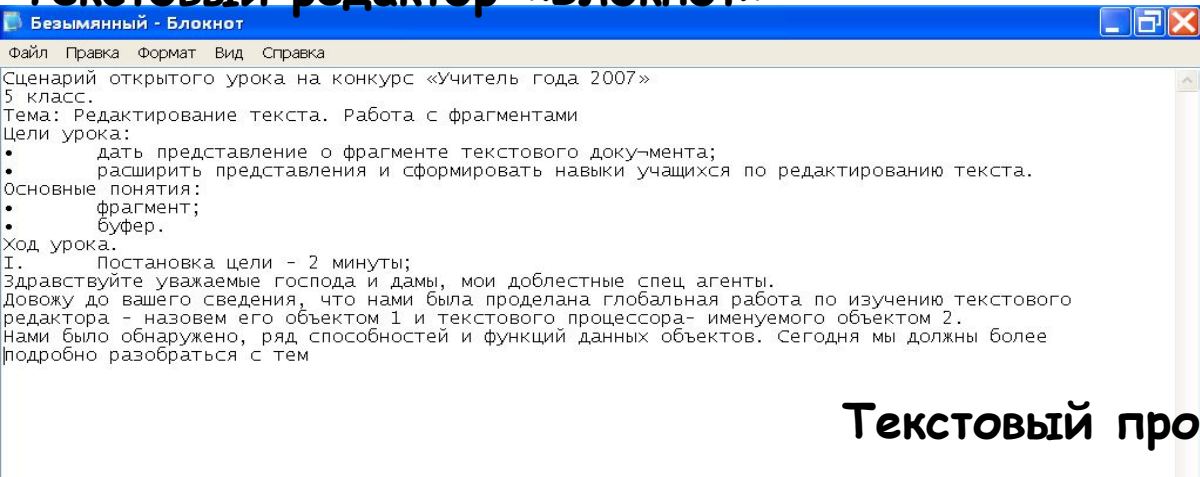


Редактирование текста


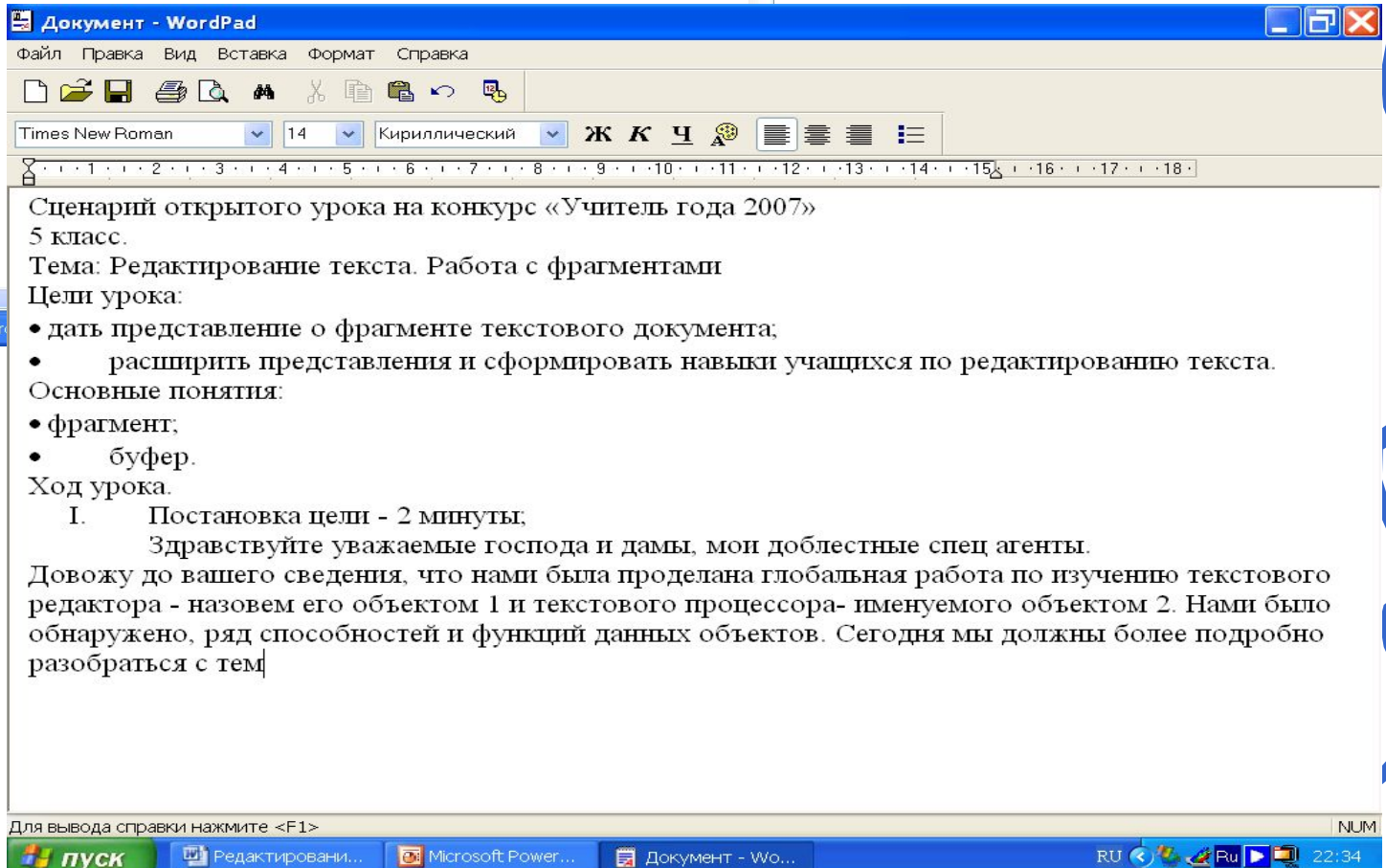
Работа с фрагментами




Текстовый редактор «Блокнот»



Текстовый процессор «WordPad»



Запуск программ



The image shows a Windows XP desktop with the Start menu open. The Start menu is divided into two columns. The left column lists installed programs, and the right column lists system utilities and folders. Red circles and arrows highlight the navigation path from the Start button to the 'Все программы' (All Programs) folder, then to the 'Стандартные' (Standard) folder, and finally to 'WordPad' and 'Блокнот' (Notepad). Red text labels with arrows indicate these steps: 'ПУСК → ВСЕ ПРОГРАММЫ' (Start → All Programs), 'ВСЕ ПРОГРАММЫ → СТАНДАРТНЫЕ' (All Programs → Standard), 'СТАНДАРТНЫЕ → БЛОКНОТ' (Standard → Notepad), and 'СТАНДАРТНЫЕ → WORDPAD' (Standard → WordPad). The Start button is circled in red at the bottom left. The taskbar at the bottom shows the Start button, taskbar buttons for 'Документы' (Documents) and 'Игры' (Games), and the system tray with the time '11:54'.

ПУСК → ВСЕ ПРОГРАММЫ

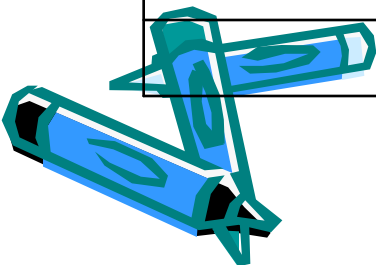
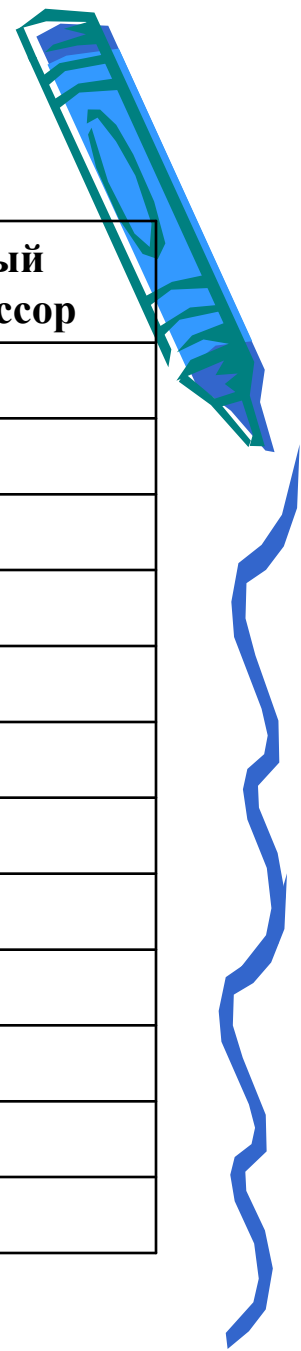
ВСЕ ПРОГРАММЫ → СТАНДАРТНЫЕ

СТАНДАРТНЫЕ → БЛОКНОТ


СТАНДАРТНЫЕ → WORDPAD

Основные отличия и сходства текстового редактора и текстового процессора

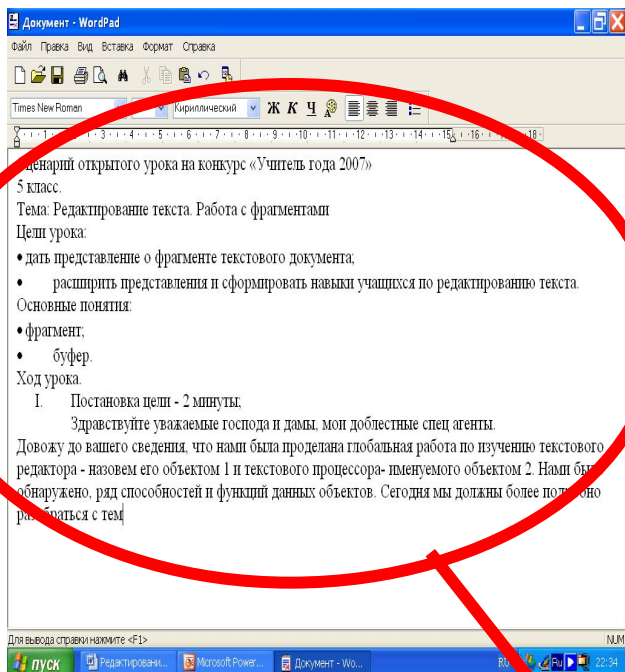

функции	текстовый редактор	текстовый процессор
Создание простых текстов	+	+
Ввод:		
Букв	+	+
Цифр	+	+
Знаков	+	+
Специальных знаков	+	+
Специальные вставки:		
Таблица	-	+
Диаграммы	-	+
Рисунки	-	+
Фотографии	-	+
надписи	-	+



Что такое
«Текстовый документ»?



По материалам личного дела:



Текстовый документ.

Рождение: Создается в любом текстовом редакторе.


Характер: Упорядоченный набор символов набранных на компьютере.

Контакты: Может быть замечен с непечатными материалами, такими как рисунки, диаграммы и так далее, а также и с упорядоченными текстами- таблицами.



Места обитания: текстовый редактор – Блокнот, текстовые процессоры WordPad и MS Word.

Настоящий файл, может скрываться под расширениями, .txt, .rtf, .doc.

Текстовый документ



Фрагмент текста



Фрагмент текста

Фрагмент
текста


слово

строка

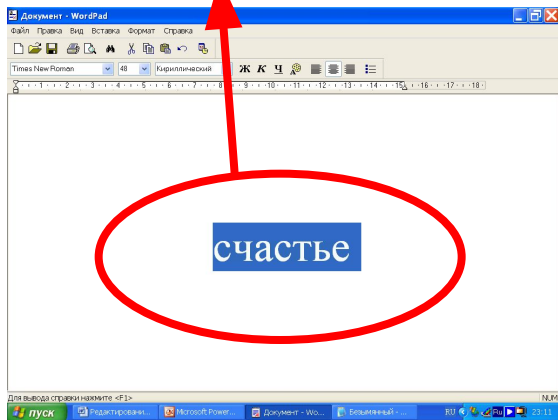
абзац

Группа
абзацев

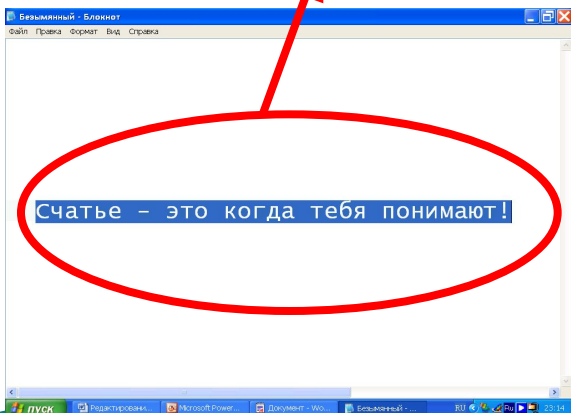
Весь
текст



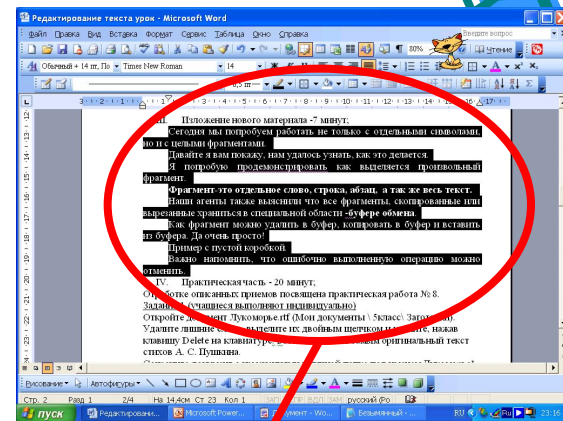
Выделенный фрагмент - слово



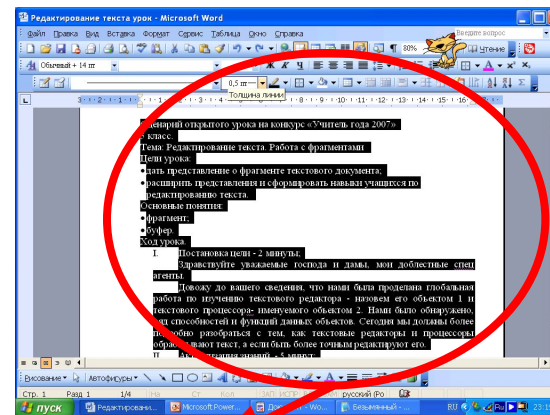
Выделенный фрагмент - строка




Выделенные фрагменты



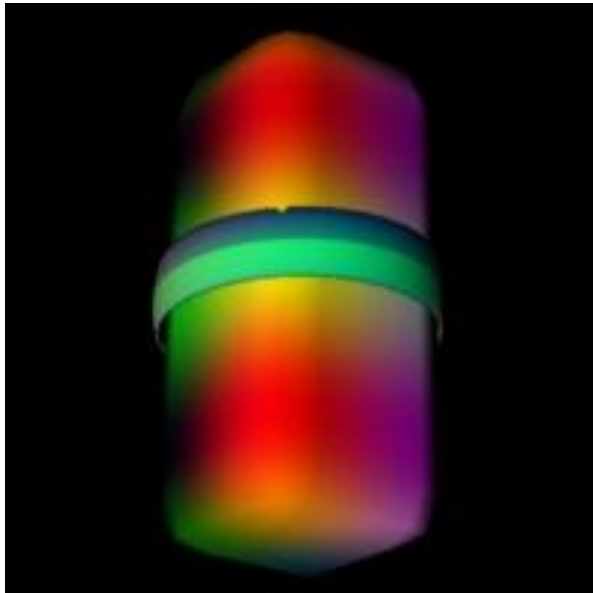
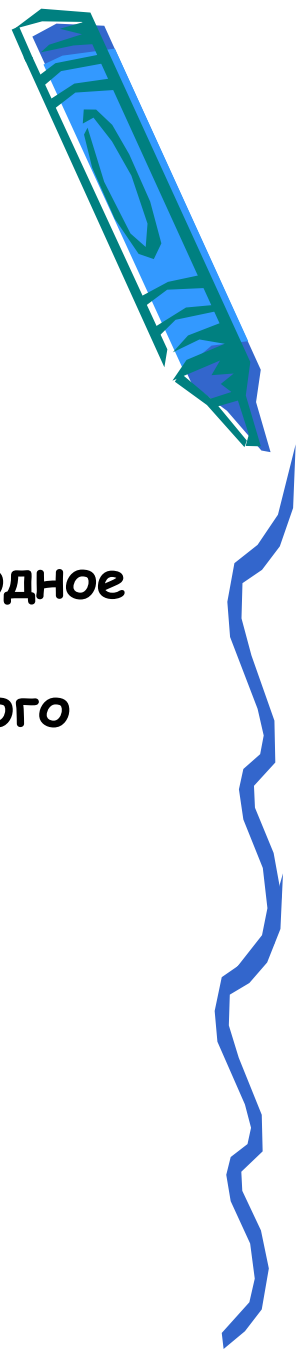
Выделенный фрагмент - абзац, группа абзацев




Выделенный фрагмент - весь текст



Работа с буфером обмена



Буфер обмена – постоянно свободное место в памяти, готовое к принятию небольшого количества информации

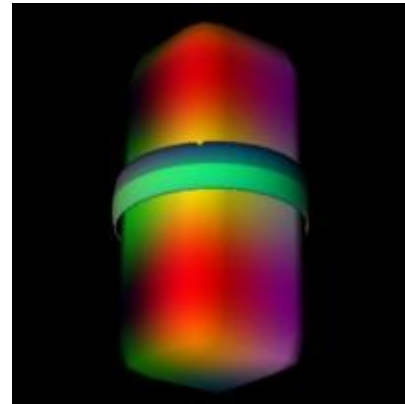





Копировать в буфер обмена





1. Все будет очень хорошо!



2. Все будет очень хорошо!



Все будет
очень хорошо!

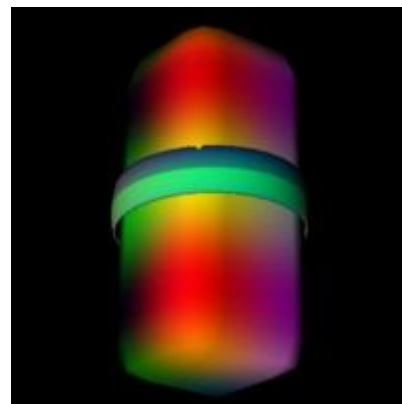





Вырезать в буфер обмена





1. Все будет очень хорошо!



2.



Все будет
очень хорошо!






Вставить из буфера обмена






Все будет очень хорошо!



Отмена и возобновление действия


Неправильно выполненную операцию можно
отменить, а можно восстановить заново.



Практическая работа

Задание 1

Лукоморье.



У лукоморья дуб очень старый, но еще зеленый;
Златая тяжелая цепь на дубе том:

И днем и ночью, утром и вечером кот ученый


Всё ходит по цепи круг за кругом;

Идет направо — песнь тоскливую заводит,

Налево — страшную сказку говорит.

Там чудеса чудесные: там добрый леший бродит,

Русалка распрекрасная там на ветвях сидит...




Практическая работа

Задание 1

Лукоморье.



У лукоморья дуб зеленый;
Златая цепь на дубе том:
И днем и ночью кот ученый
Всё ходит по цепи кругом;
Идет направо — песнь заводит,
Налево — сказку говорит.
Там чудеса: там леший бродит,
Русалка на ветвях сидит...



Народная мудрость



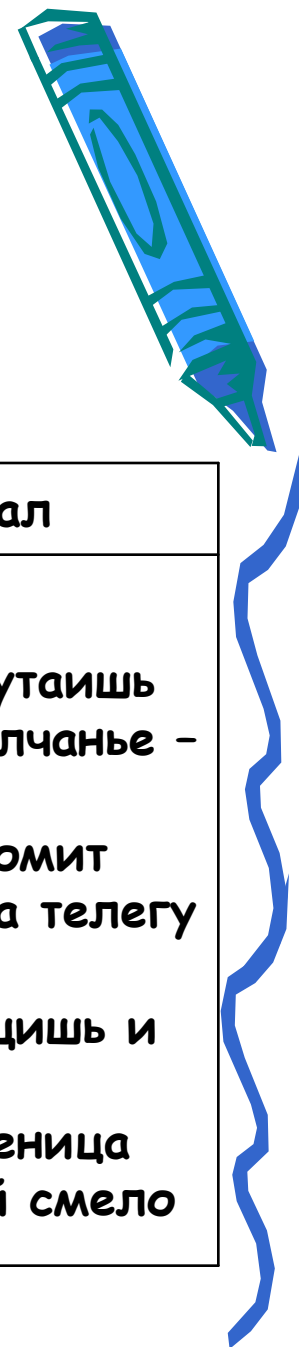
Шило в мешке не утаишь
Слово - серебро, молчанье - золото
Пар костей не ломит
Готовь сани летом, а телегу - зимой
Без труда не вытащишь и рыбку пруда
Не все коту масленица
Кончил дело, гуляй смело
Раньше встанешь - Раньше работу закончишь
Делу время, потехе час
У семи нянек - дитя без глаза
Рыбак рыбака, видит из далека
На сердитых, воду возят
Цыплят, по осени считают
Кончил дело - гуляй смело От добра, добра не ищут;
Работа страшна не руками, а глазами;
Дело мастера обиться;
На воре и шапка горит;
7 раз отмерь - 1 отрежь;
Знает кошка, чье мясо съела;
Гусь, свинье не товарищ





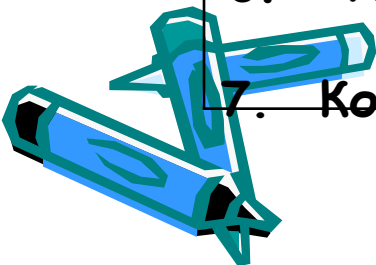
Задание 2

Пословицы и поговорки



1 группа:

Начальный материал	Итоговый материал
1. Шило в мешке, золото; 2. Слово пар - серебро, молчанье - костей не ломит; 3. Готовь сани летом, а телегу в мешке не утаишь; 4. Без труда не вытащишь и рыбку зимой; 5. Не все коту - готовь сани летом; 6. Не все золото, что гуляй смело; 7. Кончил дело - масленица.	1. Шило в мешке не утаишь 2. Слово - серебро, молчанье - золото 3. Пар костей не ломит 4. Готовь сани летом, а телегу - зимой 5. Без труда не вытащишь и рыбку пруда 6. Не все коту масленица 7. Кончил дело, гуляй смело



Практическая работа




Задание 2

Пословицы и поговорки

2 группа:



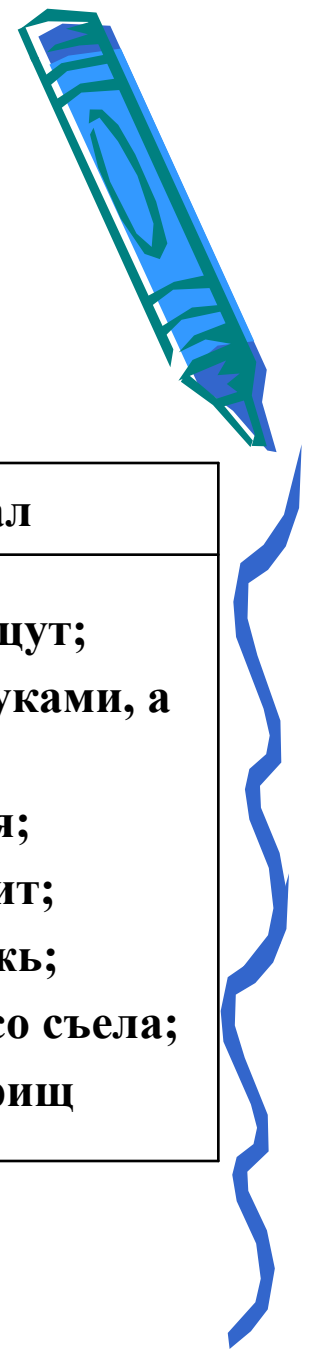
Начальный материал	Итоговый материал
1. Раньше встанешь – потехе час;	1. Раньше встанешь - Раньше работу закончишь
2. Делу время – воду возят;	2. Делу время, потехе час
3. На сердитых по осени считают;	3. У семи нянек - дитя без глаза
4. Раньше работу закончишь – цыплят;	4. Рыбак рыбака, видит из далека
5. У семи нянек – гуляй смело;	5. На сердитых, воду возят
6. Рыбак рыбака – дитя без глаза;	6. Цыплят, по осени считают
7. Кончил дело – видит из далека	7. Кончил дело - гуляй смело






Задание 2

Пословицы и поговорки



3 группа:

Начальный материал	Итоговый материал
1. Гусь, свинье – знает кошка;	1. От добра, добра не ищут;
2. Работа страшна не руками, а обиться;	2. Работа страшна не руками, а глазами;
3. Дело мастера – чье мясо съела;	3. Дело мастера обиться;
4. Добра не ищут, а глазами;	4. На воре и шапка горит;
5. На воре – от добра 1 отрежь;	5. 7 раз отмерь - 1 отрежь;
6. 7 раз отмерь и шапка горит;	6. Знает кошка, чье мясо съела;
7. Знает кошка - не товарищ.	7. Гусь, свинье не товарищ



Практическая работа

Задание 3

Как попадают воды в Лодоре?




Вырезать
в буфер обмена



Копировать
в буфер обмена



Вставить
в буфер обмена



Практическая работа

Задание 3


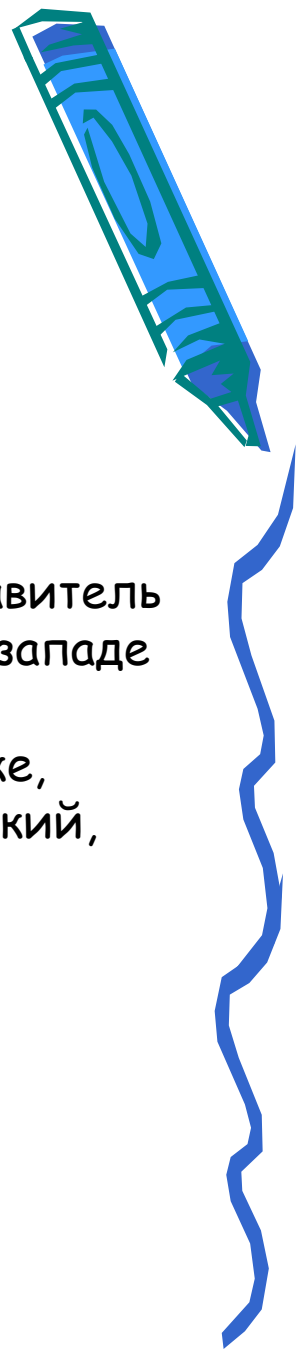
Как попадают воды в Лодоре?

Историческая справка:

САУТИ (Southey) Роберт (1774-1843), английский поэт. Представитель «озёрной школы» (идейное содружество поэтов живших на северо-западе Великобритании -озерном крае)

Писал поэмы на фантастические сюжеты, был склонен к мистике, Стихи Саути переводили такие известные поэты как В. А. Жуковский, А. С. Пушкин, Н. С. Гумилёв и др.

Лодоре - река на северо-западе Великобритании в озерном крае



Как падают воды в Лодоре?

(Р. Саути, в переводе А.Шмульяна)

Кипя,
Шипя,
Журча,
Ворча,
Струясь,
Крутясь,
Сливаясь,
Вздуваясь,
Мелькая, шурша,
Резвясь и спеша,
Скользя, обнимаясь,
Делясь и встречаясь,
Ласкаясь, бунтуя, летя,
Играя, дробясь, шелестя,
Блистая, взлетая, шатаясь,
Сплетая, звеня, клопоча,
Взвиваясь, вертясь, грохоча,
Морщинаясь, волнуясь, катаясь,
Бросаясь, меняясь, воркуя, шумя,
Взметаясь и пенясь, ликуя, гремя,
Дрожа, разливаясь, смеясь и болтая,
Катясь, извиваясь, стремясь, вырастая,
Вперед и вперед убегая в свободлюбивом
задоре -
Так падают бурные воды в сверкающем быстром
Лодоре!