

27 октября. Конференция
«Интернет для бизнеса» i2b
Обзорный доклад

Руслан Фатиханов

Tambo.ru

Население.

- 7 млрд человек.
- 31 октября. ООН
- 2 млрд в Интернете
- >1,3 млрд. чел. - Google



Аудитория Интернета в России

124,5 млн.

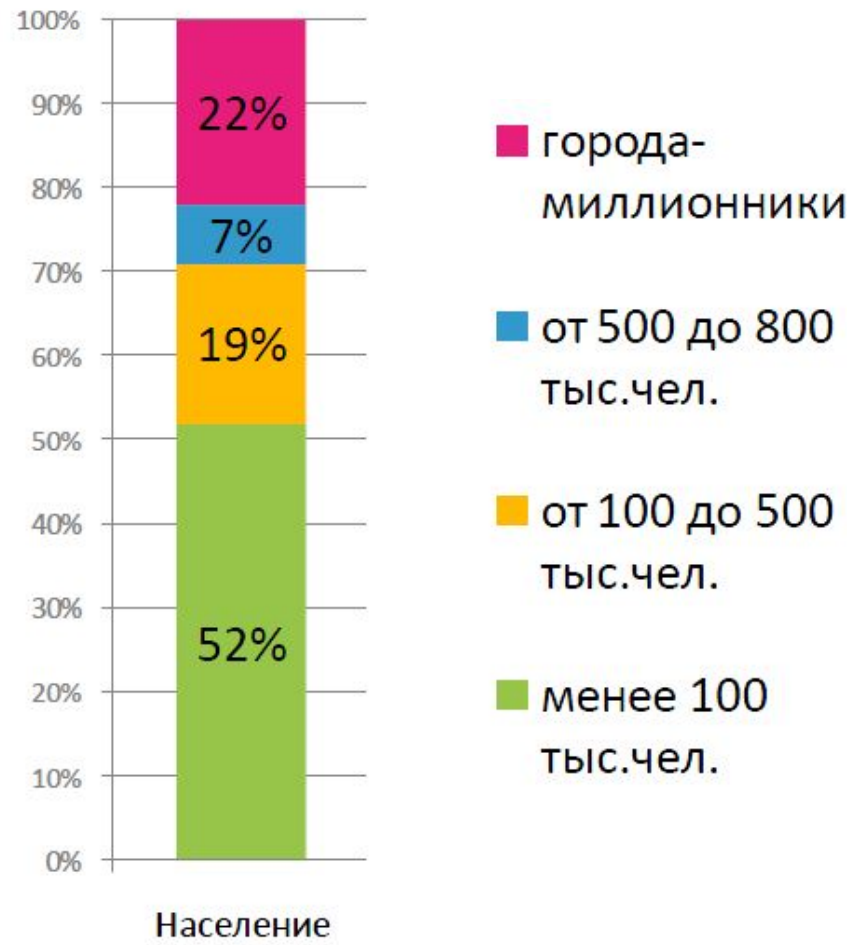
человек в возрасте 12+ лет

61,2 млн. +43% за два года

пользователей в возрасте 12+ лет

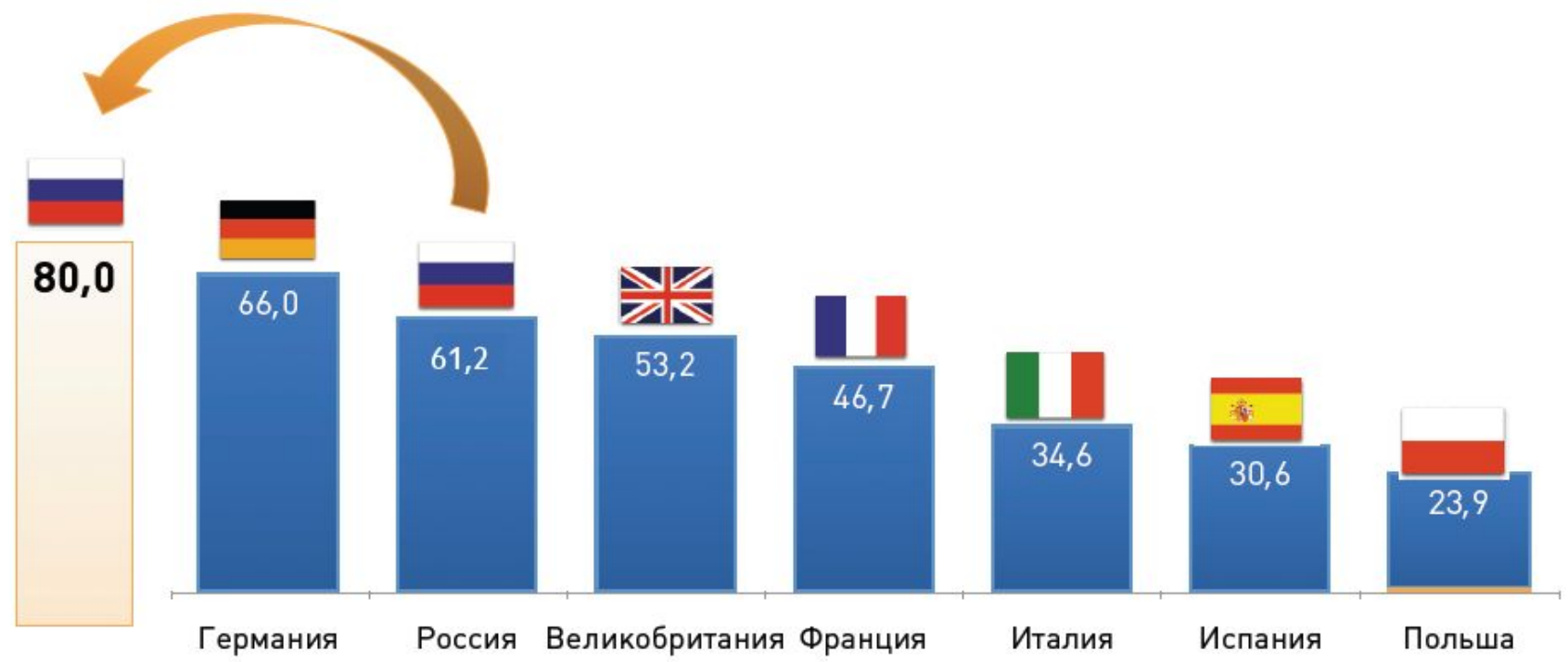
49%

от населения России
в возрасте 12+ лет



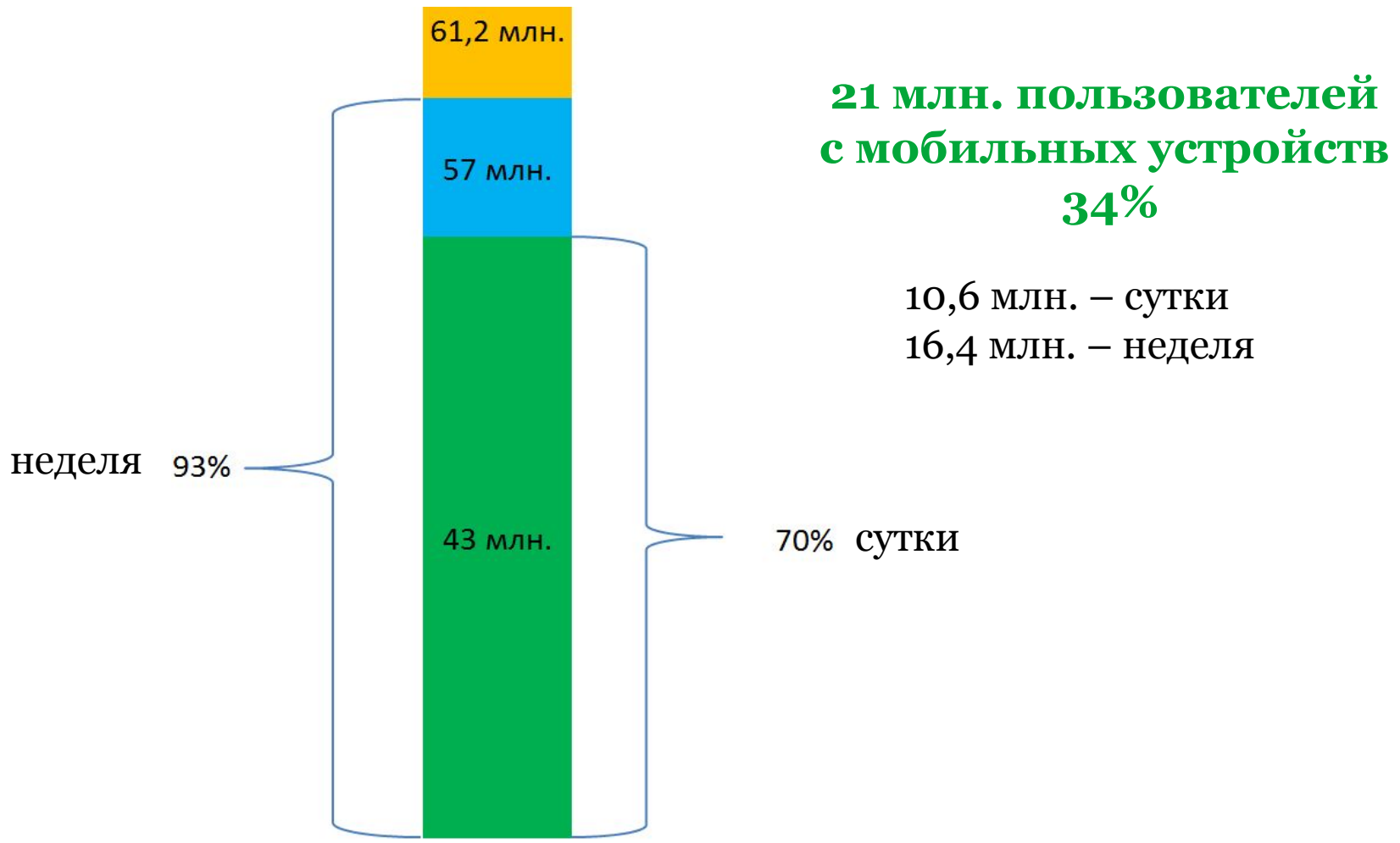
Мы в Европе

Россия — второй по размеру рынок в Европе
Но имеет все шансы стать первым

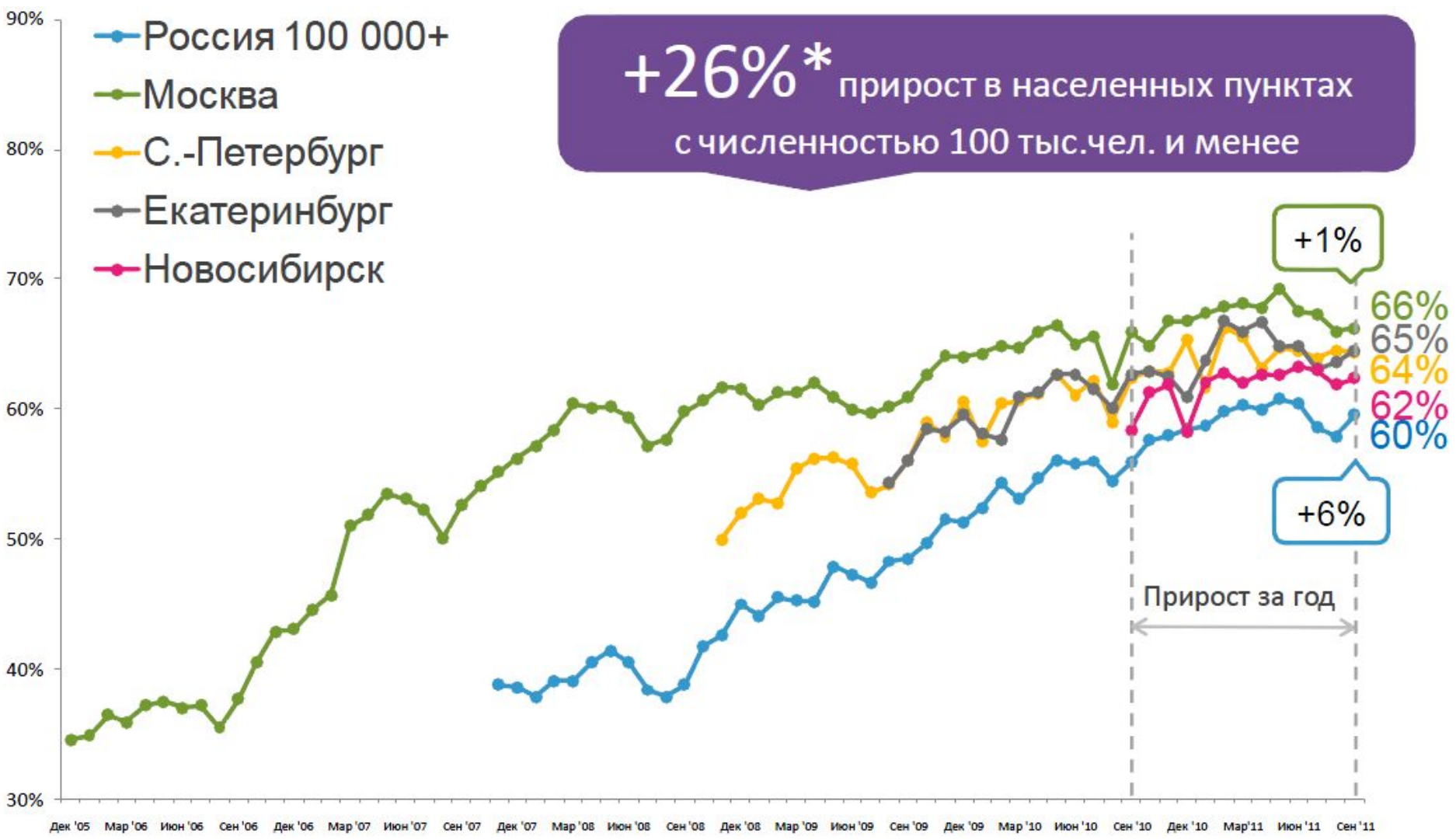


Источники: Euromonitor International, 2011 г. ФОМ, 2011 (млн. пользователей)

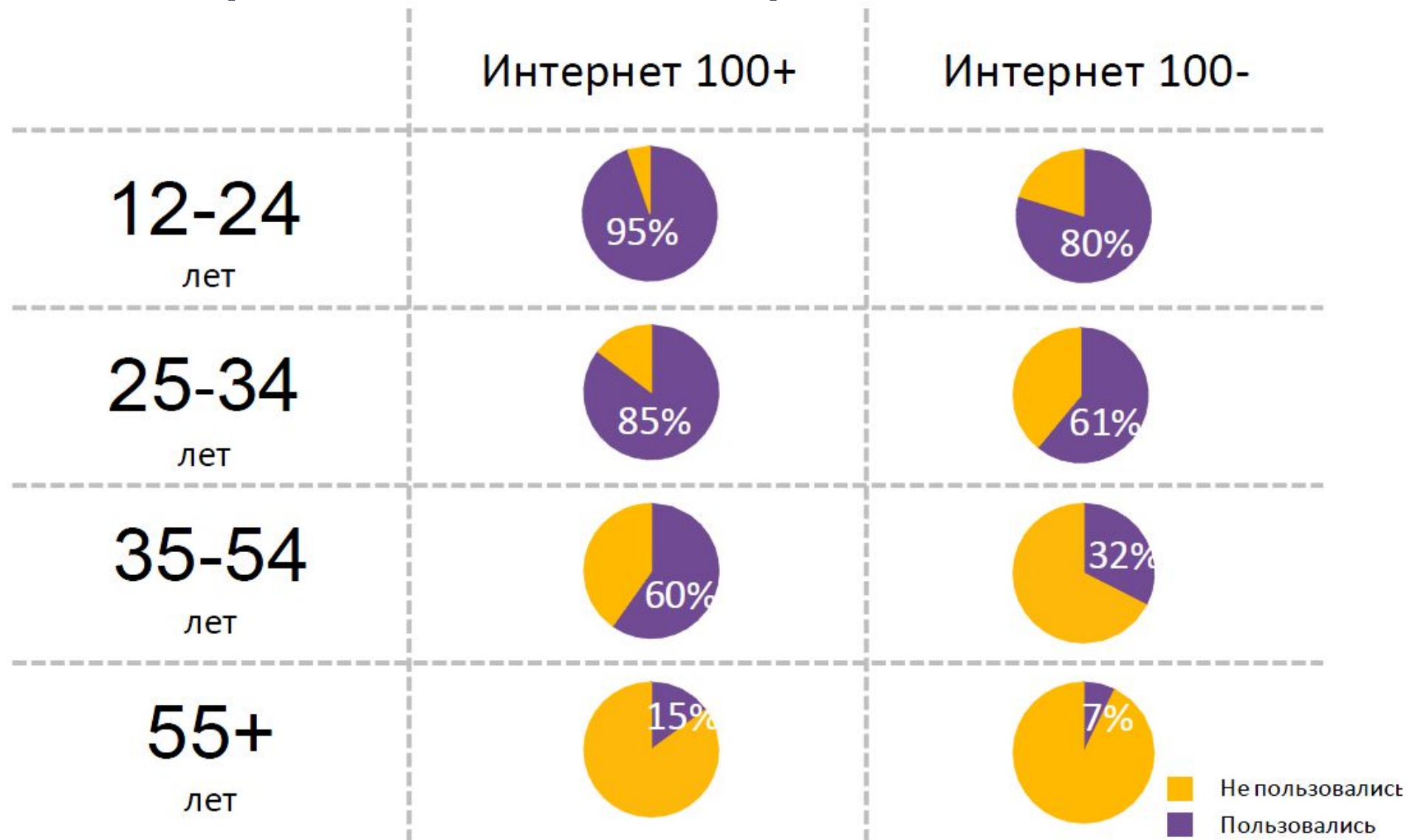
Активность аудитории



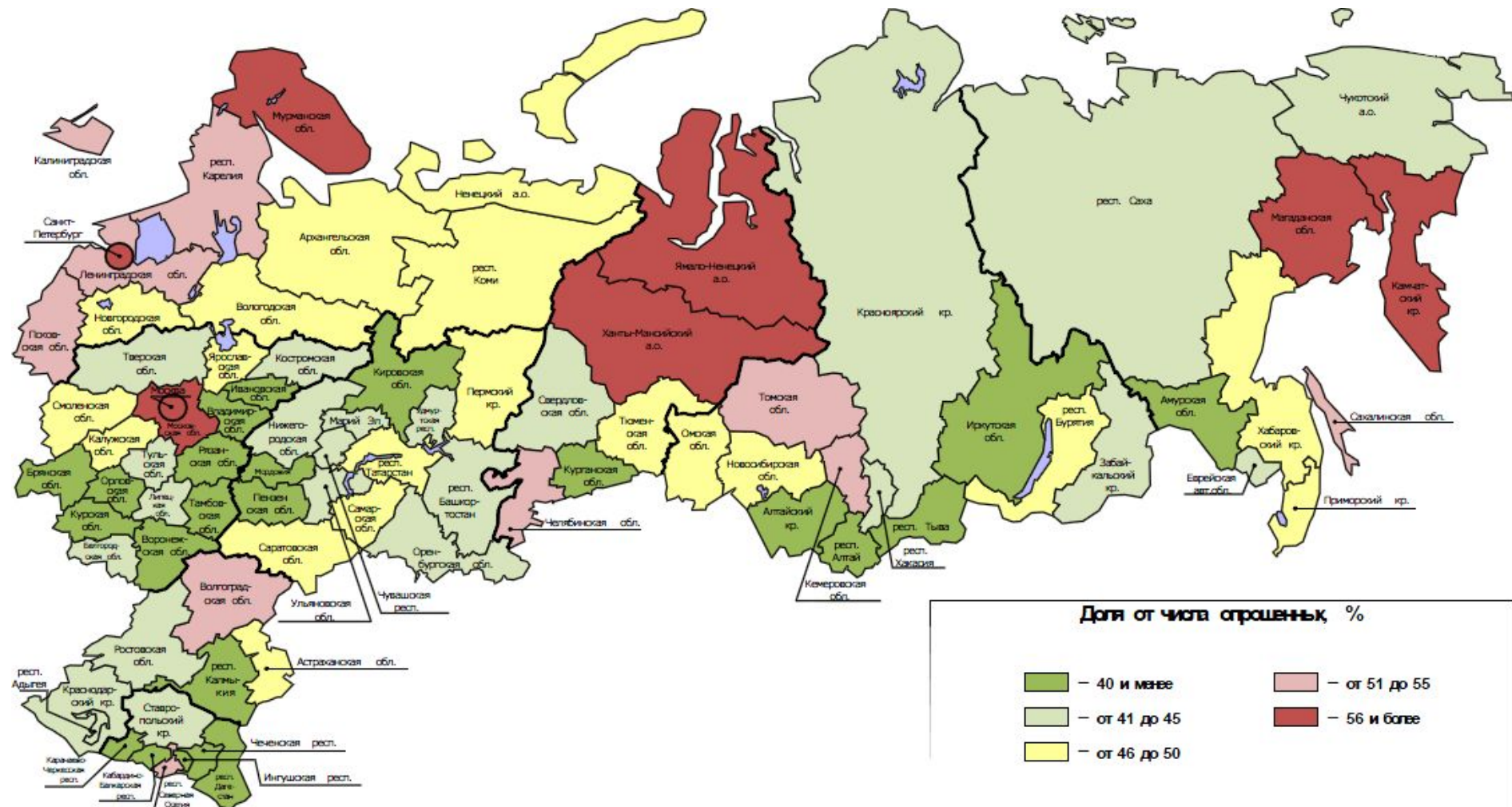
Рост Интернета замедляется



Рост продолжится в городах 100 000 -



В 21 субъекте проникновение выше 50% (год назад только в 8 субъектах)



Активность аудитории

- 71% ищут информацию
- 59% общаются в социальных сетях
- 53% читают новости (3500 онлайн СМИ в России)
- 45% скачивают и/или слушают музыку
- 43% смотрят фото
- 42% пользуются электронной почтой

Растет число дней проводимых в сети

Пн	Вт	Ср	Чт	Пт	Сб	Вс
1 X	2 X	3 X	4 X	5 X	6 X	7 X
8 X	9 X	10 X	11 X	12 X	13 X	14 X
15 X	16 X	17 X	18 X	19 X	20 X	21
22	23	24	25	26	27	28
29	30	31				

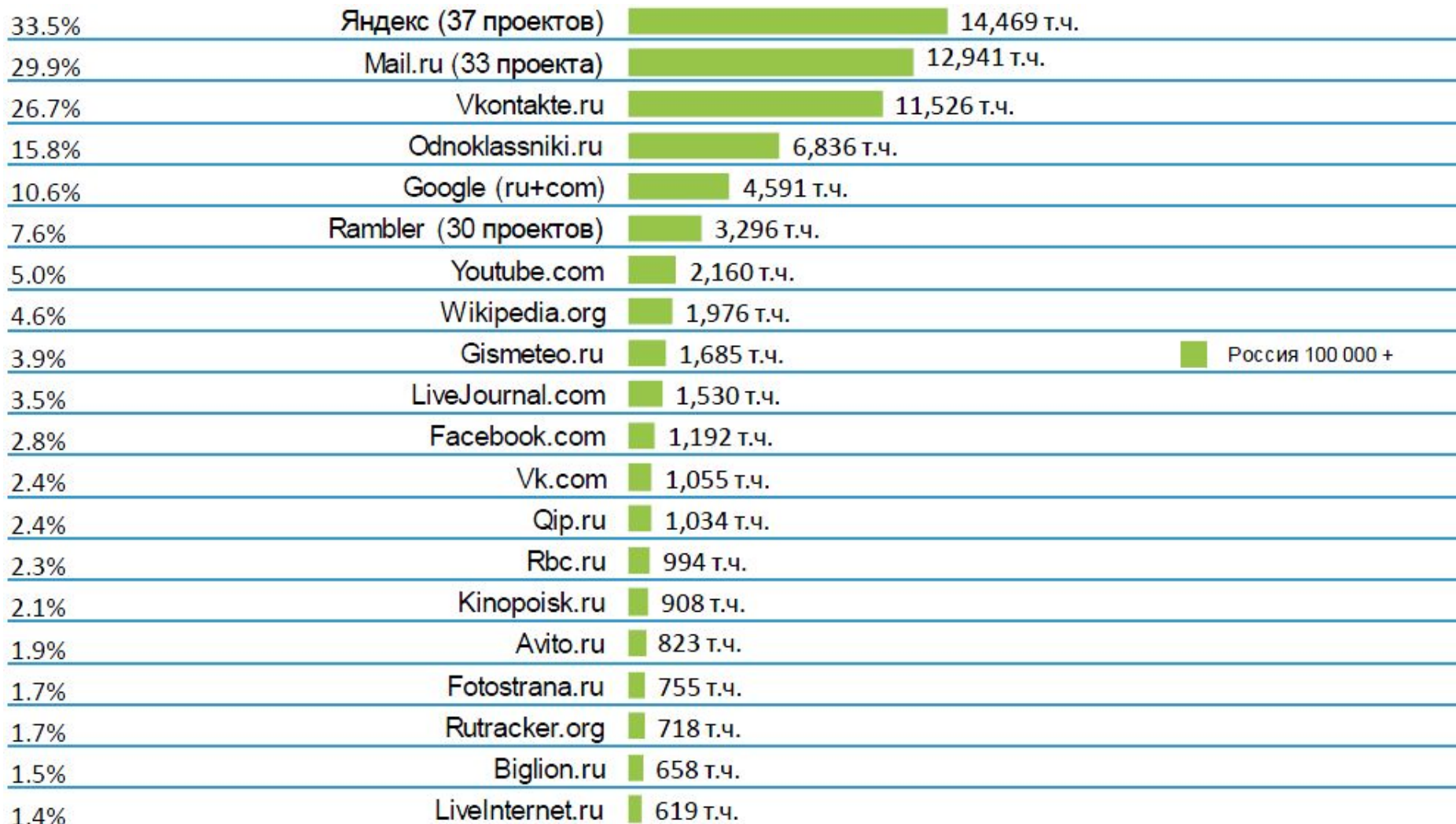
Сентябрь 2008

16 дней

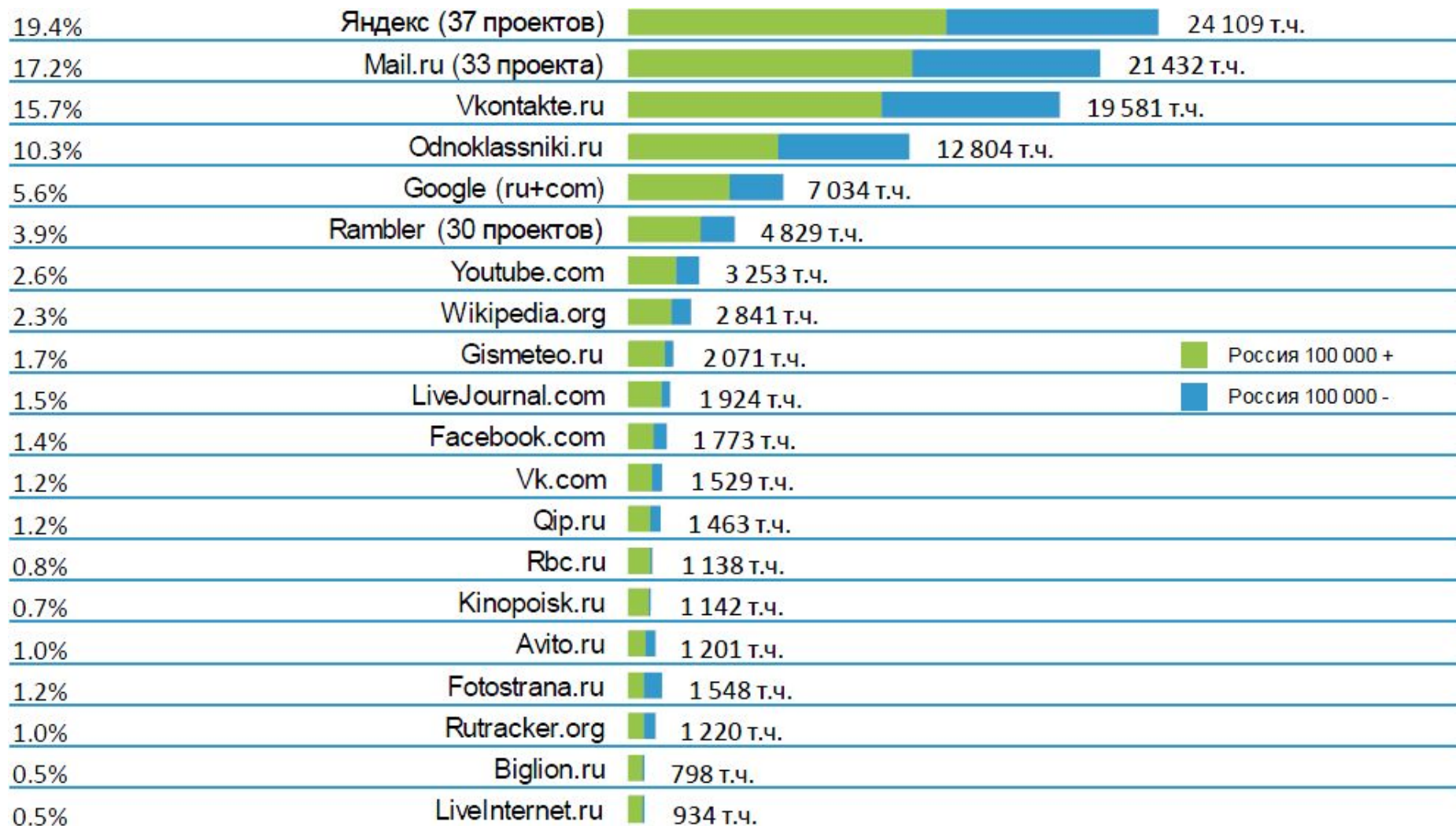
Сентябрь 2011

20 дней

Топ 20 сайтов. Россия 100 000+. За сутки



Топ 20 сайтов. Россия. За сутки

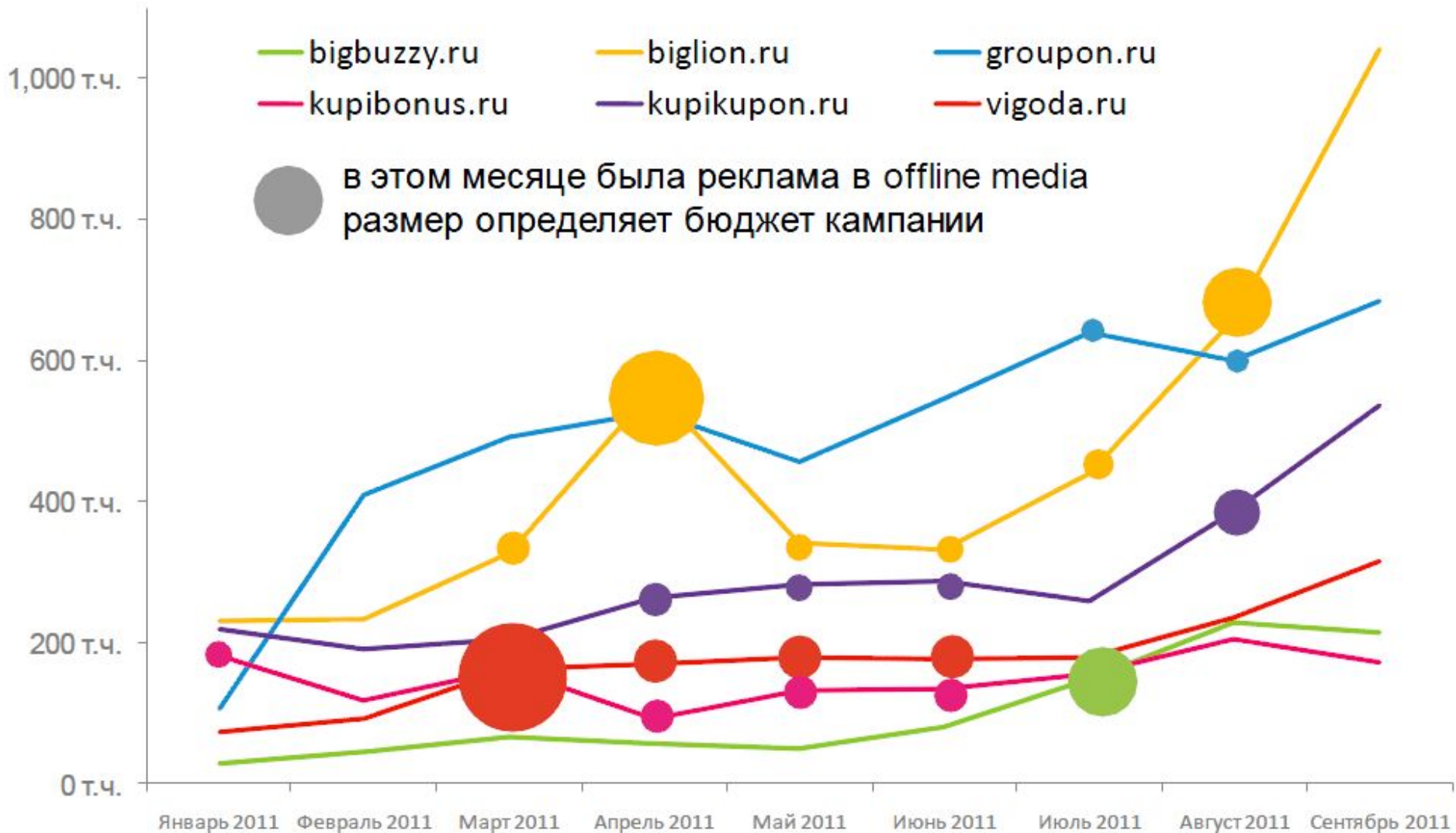


Время проведенное в Интернете

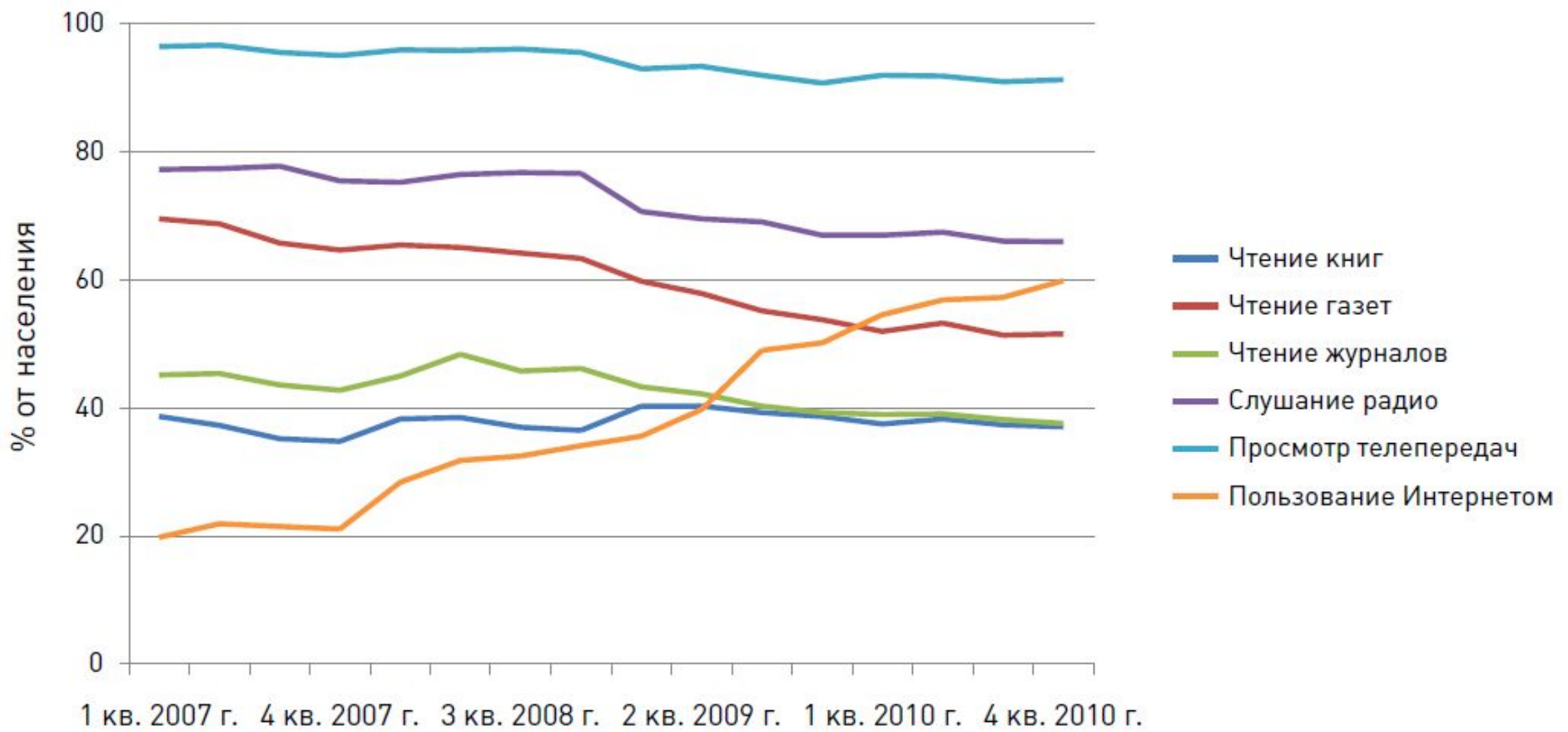


В сентябре **50%** времени
в сети пользователи
провели на
ТОП-10 ресурсах

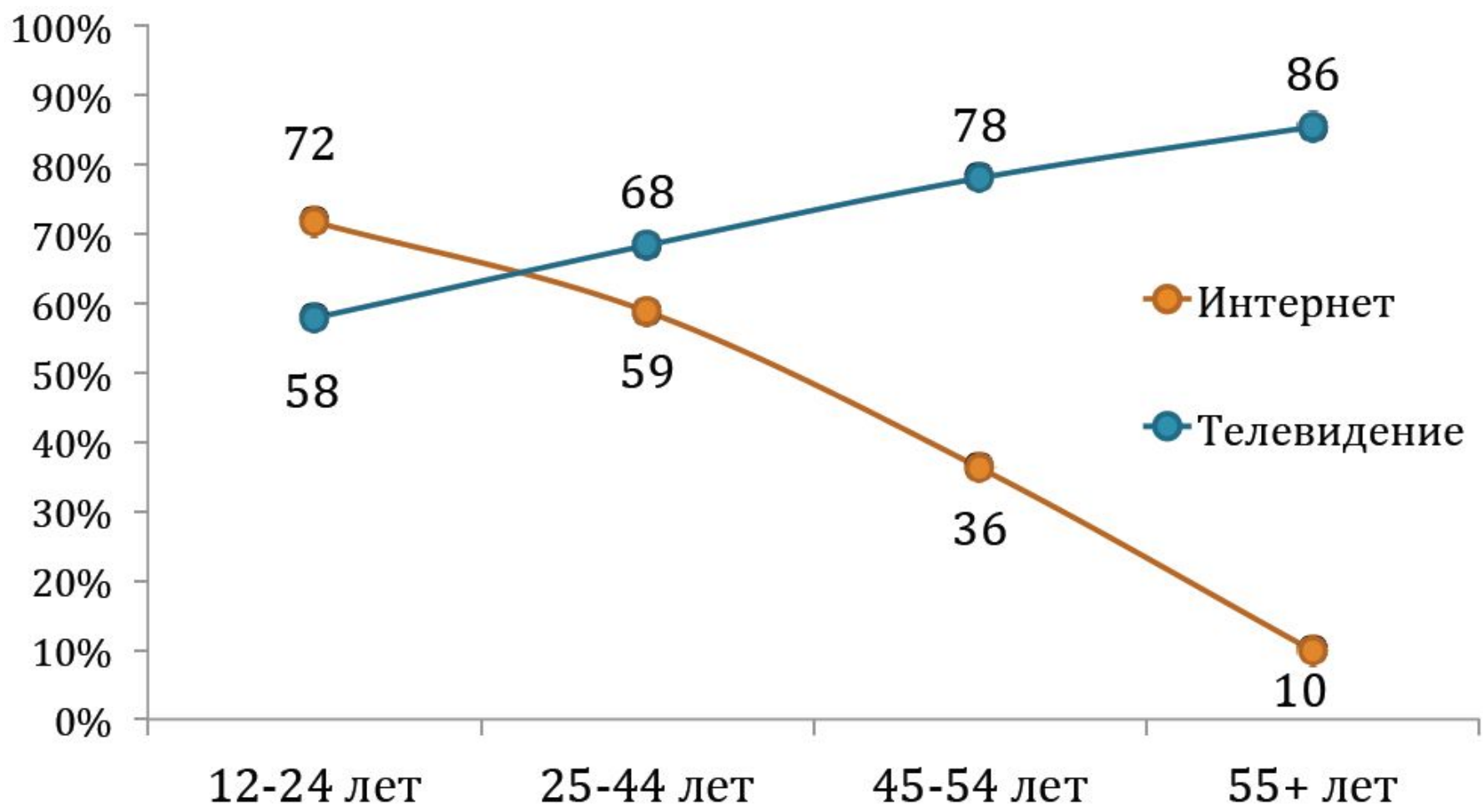
Купономания. За сутки



Недельный охват медиа




Среднесуточный охват по возрастам



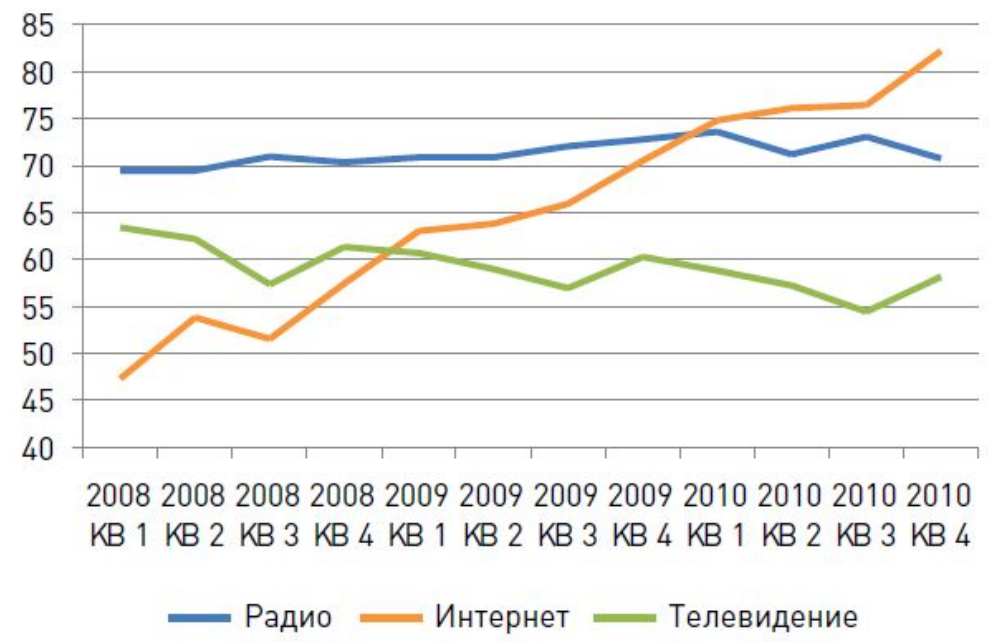
Дневной охват ТВ и Интернет

Россия. 100 000+.

Сентябрь 2010-2011. 12 лет+



Аудитория 16-24, % населения



Интернет и телевидение. Сутки

ТВ



7 из 10

Интернет



5 из 10

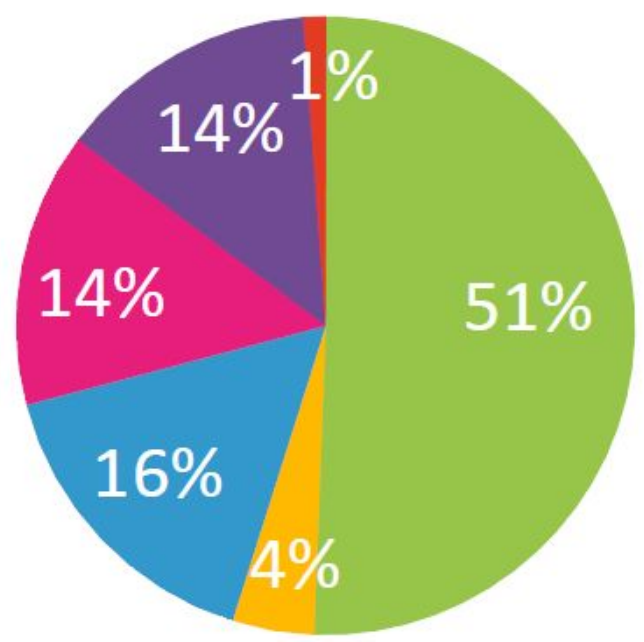
Сайты VS Телеканалы

Россия. 100 000+. Сутки. Сентябрь 2011.

1	ПЕРВЫЙ КАНАЛ	25,914 т.ч.
2	РОССИЯ 1	22,889 т.ч.
3	НТВ	21,611 т.ч.
4	СТС	17,009 т.ч.
5	Яндекс	15,964 т.ч.
6	ТНТ	15,674 т.ч.
7	РЕН ТВ	14,311 т.ч.
8	Mail.ru	14,039 т.ч.
9	Vkontakte.ru	12,833 т.ч.
10	ТВ ЦЕНТР	11,033 т.ч.
11	ПЯТЫЙ КАНАЛ	9,527 т.ч.
12	ДОМАШНИЙ	8,705 т.ч.
13	Odnoklassniki.ru	7,921 т.ч.
14	РОССИЯ К	7,642 т.ч.
15	ТВ-3	7,418 т.ч.
16	РОССИЯ 2	7,235 т.ч.
17	СЕМЁРКА	6,216 т.ч.
18	МУЗ ТВ	6,041 т.ч.
19	ЗВЕЗДА	5,902 т.ч.
20	Google (ru+com)	5,771 т.ч.

Рекламный рынок России.

+28% к аналогичному периоду 2010 года



Телевидение	+29%
Радио	+18%
Печатные СМИ	+11%
Наружная реклама	+25%
Интернет	+57%
Прочие	+25%

ТОП 15 рекламодателей. Янв-июнь 2011

NISSAN	~2 505 млн. показов	
МЕГАФОН	~1 435 млн. показов	
SAMSUNG ELECTRONICS	~920 млн. показов	
МТС	~835 млн. показов	
БИЛАЙН	~786 млн. показов	
PROCTER & GAMBLE	~772 млн. показов	
ТИНЬКОФФ КРЕДИТНЫЕ СИСТЕМЫ	~715 млн. показов	<i>new</i>
FORD MOTOR CO	~647 млн. показов	
PEUGEOT CITROEN RUS	~568 млн. показов	
VOLKSWAGEN	~437 млн. показов	
SUN INBEV	~428 млн. показов	<i>new</i>
TOYOTA	~366 млн. показов	<i>new</i>
JAGUAR LAND ROVER	~351 млн. показов	<i>new</i>
GENERAL MOTORS CORP	~309 млн. показов	
RENAULT	~295 млн. показов	

ТОП 30 интернет магазинов по обороту

	Магазин	Оборот, млрд. руб.	Сегмент
1	utkonos.ru	6,7	Продукты питания
2	ozon.ru	4,0	Гипермаркет
3	kupivip.ru	2,6	Одежда, обувь
4	quelle.ru	2,5	Одежда, обувь
5	komus.ru	2,5	Товары для офиса
6	pleer.ru	2,6	Бытовая техника и электроника
7	sotmarket.ru	2,5	Мобильные телефоны
8	mvideo.ru	2,4	Бытовая техника и электроника
9	otto.ru	1,9	Одежда, обувь
10	eldorado.ru	1,8	Бытовая техника и электроника
11	svyaznoy.ru	1,8	Мобильные телефоны
12	wildberries.ru	1,8	Одежда, обувь
13	laredoute.ru	1,8	Одежда, обувь
14	Boutique.ru	1,8	Одежда, обувь
15	holodilnik.ru	1,7	Бытовая техника и электроника
16	vasko.ru	1,6	Бытовая техника и электроника
17	uti-note.ru	1,6	Компьютеры, ноутбуки, комплектующие
18	notik.ru	1,6	Компьютеры, ноутбуки, комплектующие
19	exist.ru	1,4	Автозапчасти
20	euroset.ru	1,4	Мобильные телефоны
21	top-shop.ru	1,4	Спорт, туризм, рыбалка
22	citilink.ru	1,4	Компьютеры, ноутбуки, комплектующие
23	concert.ru	1,3	Билеты на мероприятия
24	technopark.ru	1,3	Бытовая техника и электроника
25	sendflowers.ru	1,2	Цветы
26	digital.ru	1,2	Компьютеры, ноутбуки, комплектующие
27	club-sale.ru	1,2	Одежда, обувь
28	ulmart.ru	1,2	Компьютеры, ноутбуки, комплектующие
29	fcenter.ru	1,1	Компьютеры, ноутбуки, комплектующие
30	003.ru	1,1	Бытовая техника и электроника



Важные события.

- IPO Mail.Ru Group
- IPO Yandex
- PayPal в России
- 1 млрд \$ - объем рекламы в год.



PayPalTM



Выводы

- Рост проникновения Интернета в городах России 100 000+ замедляется, однако высокие темпы роста проникновения Интернета сохраняются в городах 100 000-
- Растет число уникальных посетителей за счет увеличение количества точек доступа и активности пользователей
- 50% времени пользователи проводят на топ-10 ресурсах
- Среднесуточный охват Интернета в группе 12-24 уже превышает охват ТВ, несмотря на то, что размер аудитории ТВ в целом превышает Интернет
- Интернет –самый быстрорастущий сегмент рекламного рынка России

Tomsk

Аудитория ТО

Население ТО - 1 045 т. ч.

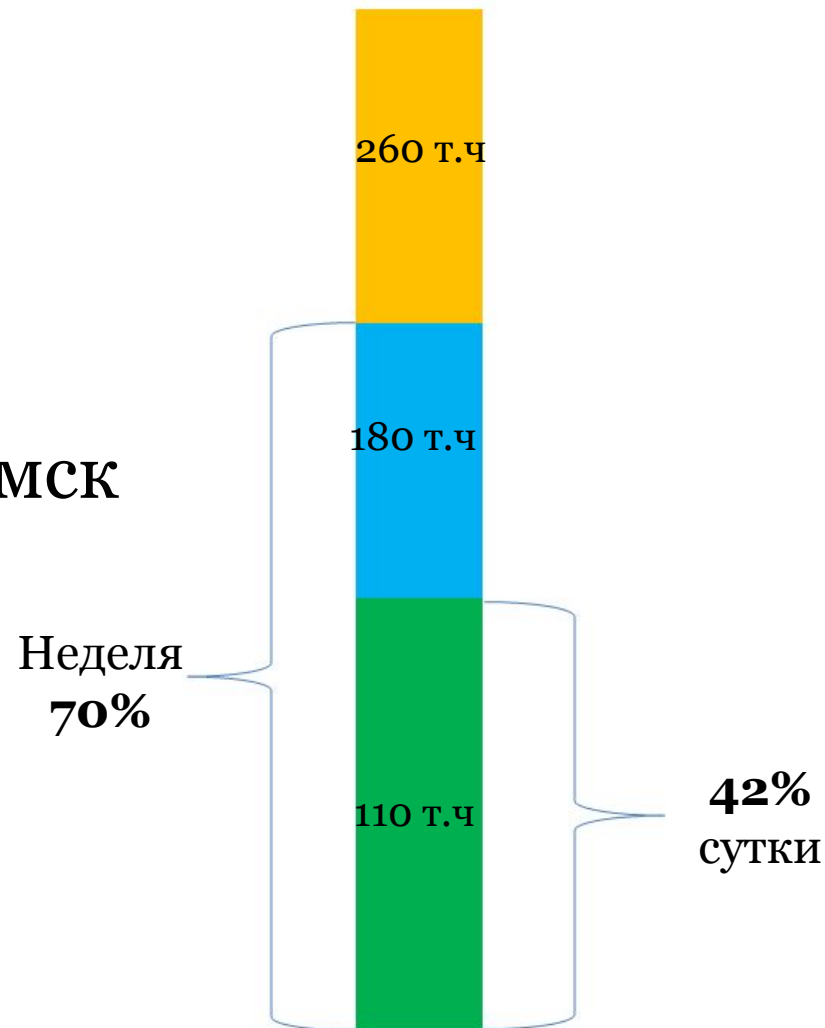
420 т. ч. пользовались интернетом хотя бы раз в месяц

Возраст 12+ проникновение составит 51%



Аудитория Томских сайтов

- 110 т.ч. в сутки
- 180 т.ч. в неделю
- 260 т.ч. в мес
- 524 т.ч. – население Томск
- 720 т.ч. – агломерация
- 290 т.ч. – не из Томска.



Топ 20 сайтов. Томск

1 TOPPEHT в Томске

2 Nirvana.fm

3 sp.tomica.ru

4 tomsk.fm

5 Sibmail.com

6 CrazyS.info

7 pogodavtomske.ru

8 TBE.tom.ru

9 mp1.tomsk.ru

10 HDD.tomsk.ru

11 НОВОСТИ в Томске

12 X-soft.tomsk.ru

13 pogoda.vtomske.ru

14 spvtomske.ru

15 onetwo.tomsk.ru

16 Город.томск.ру

17 photodoska.ru

18 tomsk.ru

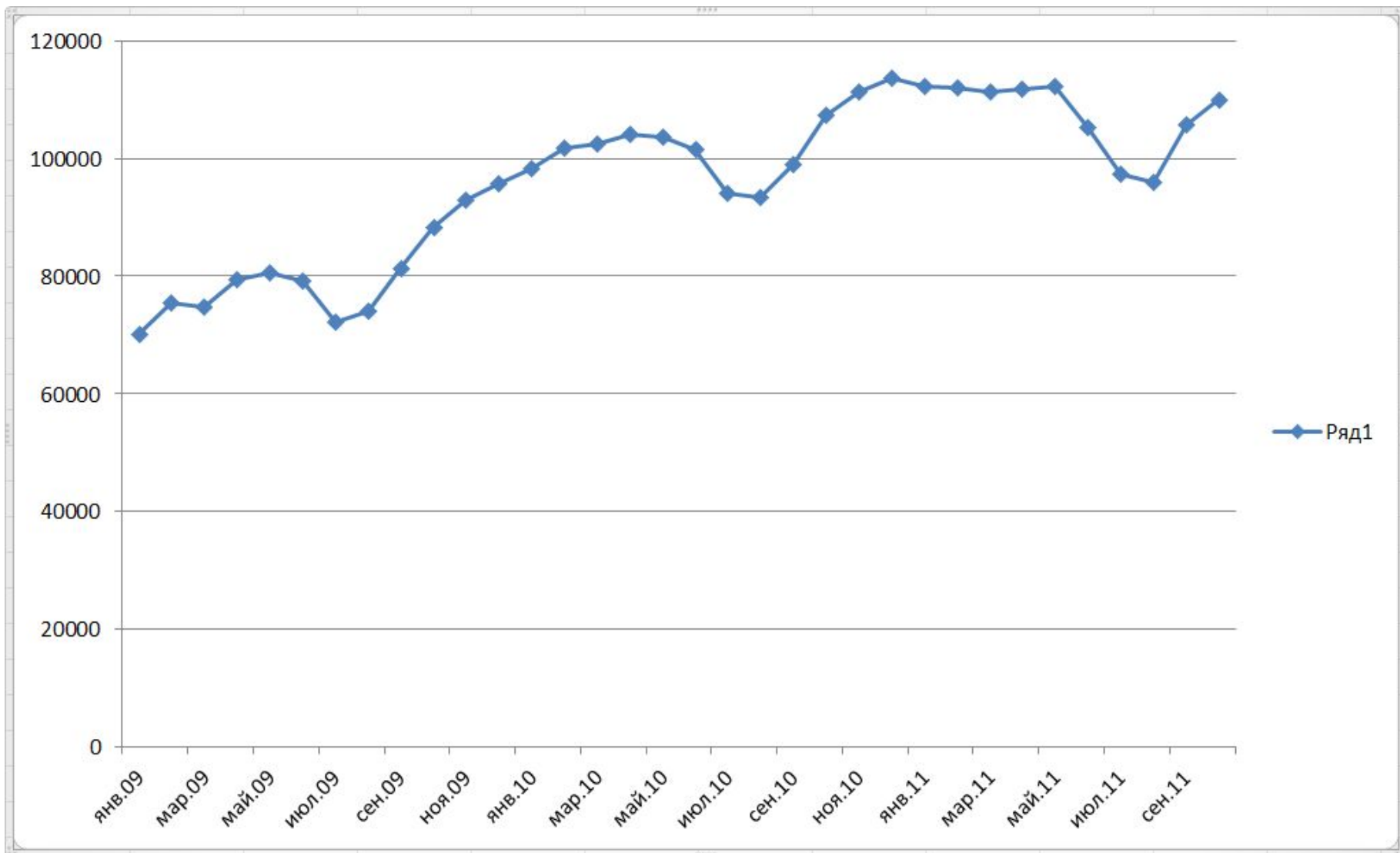
19 mama.tomsk.ru

20 vtomske.ru

Онлайн СМИ. Томск

- News.vtomske.ru – новости в Томске
- Obzor.tomsk.ru – Томский обзор
- Tv2.tomsk.ru – агентство новостей ТВ2
- Tvtomsk.ru – ГТРК Томск
- Vesti70.ru – Все новости Томск

Рост прекратился. Томск



Купономания.

- 7 купонных сайтов
- 3 месяца – 16239 купонов
- 5413 купонов в мес
- 50р. ср. стоимость – 270 т.р./мес.



Рекламный рынок

- Рынок Томска – 35 млн. руб./год
- 2,9 млн./мес.



Топ 15 рекламодателей

	%
1 Мир дверей	5,84
2 Интант	5,21
3 ForexClub	5,01
4 ТПУ	4,74
5 ООО "ФорексИн"	4,59
6 ОАО "Томское Пиво"	3,42
7 Теле2	1,74
8 МТС	1,61
9 Магазин 42	1,55
10 Томская торгово-промышленная палата	1,51
11 ООО "Компьютер Центр ДНС - Томск"	1,41
12 ООО "Битворкс"	1,19
13 ООО "ИГРЕМ"	1,17
14 ООО "Евразия"	1,15
15 Анаферон	1,13
16 Био мороженное	1,1
17 ОАО "ТДСК"	1,09
18 party-pizza	1,03
19 ОАО "СХК"	0,98
20 adeti.ru	0,95

Спасибо.

- Руслан Фатиханов
- Tambo.ru
- rif@tambo.ru