

Интернет-каталог B2B.by

The screenshot displays the B2B.by website interface. At the top, there are banners for 'КОНТАКТ!', 'ТЕЛЕФОННЫЙ С РАБОЧНИК', and '200 ЖЕЛТЫЕ СТРАНИЦЫ'. The main header includes the website URL 'www.b2b.by' and the title 'ИНТЕРНЕТ-КАТАЛОГ' with the subtitle 'предприятия, организации, учрежденной Республики Беларусь'. A navigation bar contains links for 'ПОИСК', 'РУБРИКИ', 'А-Я', 'МИРОВЫЕ СПРАВКИ', 'ВАША ФИРМА', and 'ПОМОЩЬ'. Below this is a search section with fields for 'Искать:' and 'Находится:' (with a dropdown for 'Все районы'), and buttons for 'НАЙТИ' and 'Расширенный поиск'. A grid of industry categories follows, including: 'Сельское хозяйство и продовольствие', 'Наука, культура и образование', 'Лесная промышленность, Мебель и продукция деревообработки', 'Легкая промышленность', 'Металлургия и металлообработка, Изделия из металла', 'Строительство, строительные материалы, стекло, керамика', 'Услуги', 'Прочие отрасли промышленности', 'Целлюлозно-бумажное производство, Издательская деятельность и полиграфия', 'Добывающая и топливно-энергетическая промышленность', 'Химическая промышленность, Фармацевтика', 'Машиностроение', 'Электрооборудование, электронное и оптическое оборудование', 'Транспорт и связь', and 'Органы власти и управления'. A right sidebar contains 'Стартовая В избранном', 'RUEN', 'новости', 'важные телефоны', 'полезная информация', 'твой список', 'РЕКОМЕНДУЕМ', 'BEL BIZ', '085 ИИНО', and 'Best your Business! EURO PAGES'. The footer contains contact information for 'ООО "ЭНИРО БЕЛФАКТА"' and the ENIRO logo.

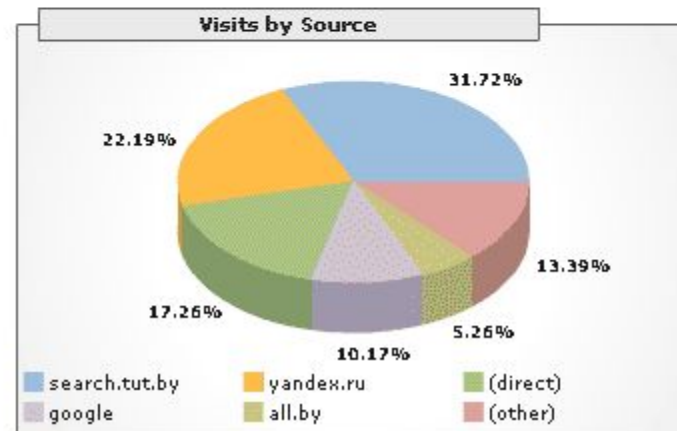
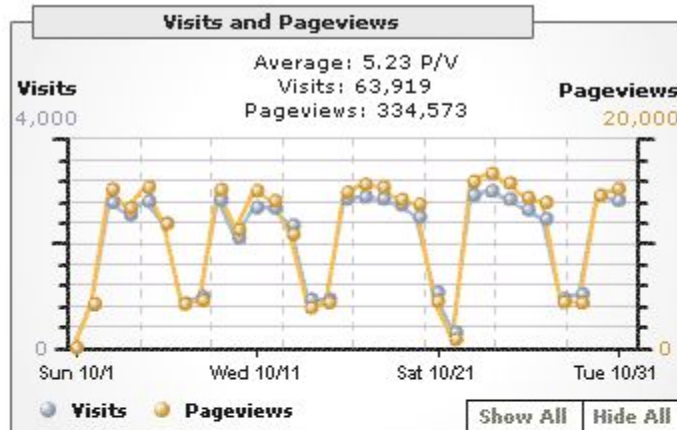
Статистический обзор

B2B.BY

- 80,000 предприятий
- 70,000 посещений в месяц
- 110 стран

Данные: Google Analytics

www.b2b.by | 10/1/2006 - 10/31/2006



Динамика посещаемости за год

Показатель	2005	2006	Рост
Ежедневная аудитория, человек	1,500	2,500	+67%
Количество посещений за месяц	40,000	70,000	+75%
Количество просмотров страниц, за месяц	200,000	350,000	+75%
География, страны	95	110	+16%

V2B.by входит в top20 ведущих коммерческих сайтов белорусского интернета



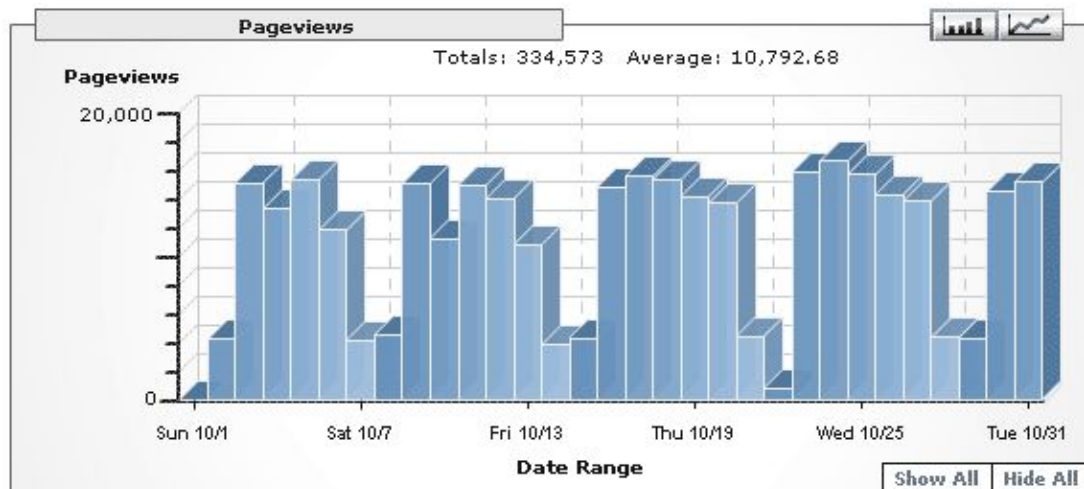
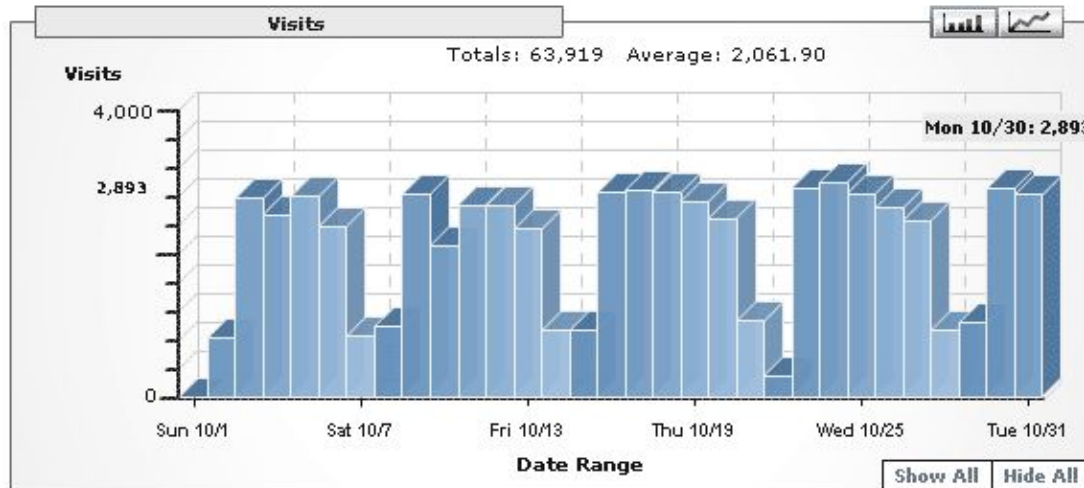
Akavita.com/ Рейтинг белорусских сайтов
Общий рейтинг

Рейтинг за [сегодня, 02.11.06](#) [вчера, 01.11](#) [среднесуточный](#) [7 дней](#) **30 дней**

		Уникальные посетители		Просмотры страниц	Постоянные посетители	Активные посетители	С.	
		все	из Беларуси					
	1	Белорусский портал TUT. BY: титульная страница	536664	456893 (85%)	5799865	156092	66204	
	2	Автомалиновка - все продаваемые автомобили Беларуси на av. by	100705	70810 (70%)	4854290	16433	5638	
	-1 3	JOBS. TUT. BY - Работа TUT	74845	69547 (92%)	1770583	10964	3633	
	-1 4	www. KOSHT. com - Цены дня	57602	49112 (85%)	689964	6296	1567	
	-1 5	Система частных объявлений TUT	54118	47193 (87%)	739470	4705	1475	
	6	EHE. BY » молодежный портал Беларуси	124113	46904 (37%)	641287	3648	405	
	-2 7	Белтелеком - Республиканское унитарное предприятие электросвязи	53085	46819 (88%)	457265	2876	1060	
	-2 8	Афиша Минска TUT!	47388	44281 (93%)	364967	3732	771	
	-2 9	DATE. BY информационно-поисковая система	53100	40546 (76%)	3981206	7624	2982	
	10	VipShop - Сотовая связь, аксессуары к GSM, DVD, компьютерная техника. Самый полный каталог GSM.	42309	39624 (93%)	491192	1086	238	
	-3 11	Национальный правовой Интернет-портал Республики Беларусь	52376	38691 (73%)	401200	3030	941	
	-3 12	LIBRARY. BY Белорусская цифровая библиотека	227283	37672 (16%)	598535	1419	298	
	-3 13	БЕЛОРУССКИЕ НОВОСТИ Беларусь Минск факты комментарии	107409	34116 (31%)	549060	5241	2145	
	-3 14	MyMinsk.com — Минский городской информационно-справочный портал	48266	31391 (65%)	212794	524	145	
	-3 15	Акавита	49565	31132 (62%)	212026	1631	562	
	-3 16	ИНТИМ-БАЙНЕТ - белорусский секс-портал.	70699	30576 (43%)	1562631	4099	1523	
	-3 17	Б/У на КОШТе	32614	28925 (88%)	780237	3623	1170	
	18	www. b2b. by – Интернет-каталог предприятий, организаций, учреждений Республики Беларусь	40413	28196 (69%)	296368	988	218	
	-4 19	Интернет провайдер Атлант Телеком	30232	27511 (90%)	372246	4659	1718	
	20	ПРАВО - Законодательство Республики Беларусь	87811	27397 (31%)	251073	936	175	
	-5 21	РАБОТА. BY - База данных вакансий и резюме	45764	26899 (58%)	502438	1437	381	

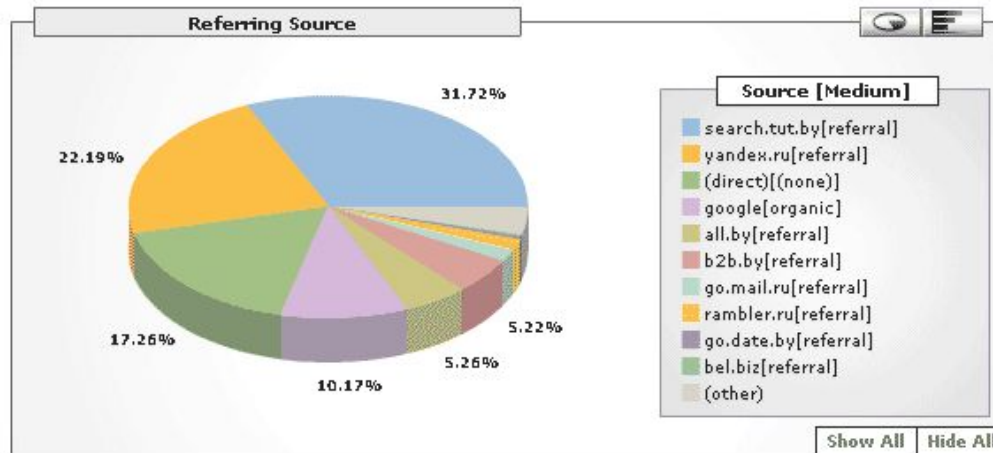
Динамика по дням

www.b2b.by | 10/1/2006 - 10/31/2006



Ссылающиеся серверы

www.b2b.by | 10/1/2006 - 10/31/2006
 Prev << 1-10 | 283 >> Next Display 1 10 Filter Graph Column Visits



	Source [Medium]	Visits	P/Visit	G1/Visit	\$/Visits
1.	search.tut.by[referral]	20,277	4.87	0.00%	\$0.00
2.	yandex.ru[referral]	14,185	3.44	0.00%	\$0.00
3.	(direct)[(none)]	11,035	8.29	0.00%	\$0.00
4.	google[organic]	6,501	5.11	0.00%	\$0.00
5.	all.by[referral]	3,360	4.11	0.00%	\$0.00
6.	b2b.by[referral]	3,338	6.34	0.00%	\$0.00
7.	go.mail.ru[referral]	1,118	3.61	0.00%	\$0.00
8.	rambler.ru[referral]	1,037	4.46	0.00%	\$0.00
9.	go.date.by[referral]	261	5.05	0.00%	\$0.00
10.	bel.biz[referral]	171	4.29	0.00%	\$0.00
Totals:		63,919	5.23	0	0

География пользователей

	Country/Region/City	Visits	P/Visit
1.	🇧🇪 Belarus	47,965	5.44
2.	🇷🇺 Russian Federation	9,077	3.07
3.	🇺🇦 Ukraine	834	4.55
4.	🇩🇪 Germany	555	7.26
5.	🇱🇻 Latvia	527	7.45
6.	📶 Satellite Provider	519	5.84
7.	🇺🇸 United States	477	4.74
8.	🇱🇮 Lithuania	462	9.44
9.	🇵🇱 Poland	440	9.43
10.	🇨🇳 China	365	5.19
11.	🇫🇷 France	271	5.01
12.	🇮🇹 Italy	166	9.69
13.	🇬🇧 United Kingdom	144	8.02
14.	🇪🇪 Estonia	136	6.42
15.	🇮🇱 Israel	129	6.27
16.	🇨🇭 Switzerland	115	4.37
17.	🇲🇩 Moldova, Republic of	104	7.43
18.	🇪🇺 Europe	91	4.25
19.	🇨🇪 Czech Republic	85	5.99
20.	🇸🇪 Sweden	84	5.21
21.	🇹🇷 Turkey	81	11.69
22.	🇪🇸 Spain	80	8.59
23.	🇧🇬 Bulgaria	79	4.15
24.	🇰🇿 Kazakhstan	78	2.74
25.	🇳🇱 Netherlands	77	8.57
	Totals:	63,919	5.23

Топ 10 стран

География пользователей

(в среднем за неделю)

1. Беларусь	13,445	74,9%
2. Россия	2,591	14,4%
3. Украина	241	1,3%
4. Германия	169	0,9%
5. Литва	140	0,8%
6. Польша	133	0,7%
7. США	130	0,7%
8. Латвия	128	0,7%
9. Китай	86	0,5%
10. Франция	68	0,4%
<i>прочие страны</i>		4,6%
Итого	17955	100%

Популярные рубрики

Название	Просмотров
1. Мебель для дома	37,104
2. Строительные материалы	35,286
3. Деревообработка: изделия из дерева	32,635
4. Транспортные услуги: международные грузоперевозки	29,622
5. Строительные отделочные работы	27652
6. Продукты питания	25,167
7. Сельскохозяйственные предприятия	24,508
8. Рекламные агентства. Рекламные услуги	23,261
9. Одежда	23,224
10. Оптовая торговля	22,023
11. Пиломатериалы	21,958
12. Металл и металлопрокат	20,844
13. Строительство зданий и сооружений	20,423
14. Школы, гимназии	20,160
15. Косметика и парфюмерия	20,153
16. Газеты и журналы	19,470
17. Полиграфические услуги	18,589
18. Автосервис и ремонт автомобилей	18,376
19. Банки	18,315
20. Мебель для офиса	18,257

Период: январь — октябрь 2006 г.

Белорусский Интернет и IT

20,000 сайтов

1,870 интернет-магазинов и каталогов товаров

2,589 сайтов предприятий

1,000,000 активных пользователей

50% населения — пользователи

750,000\$ — оценка рынка рекламы

5,000,000 абонентов мобильной связи

1,000,000 персональных компьютеров